

Newsletter

Informação Semanal – 29-03 a 04-04-2021

As Newsletter do SIMA podem também ser consultadas no facebook em:
<https://www.facebook.com/SIMA.Portugal>

Suíños

CONJUNTURA SEMANAL

Na semana em análise as cotações médias nacionais do porco classe E e do porco classe S voltaram a apresentar um acréscimo, pela 8ª semana consecutiva, respetivamente +6 e +7 cêntimos / kg. Também os leitões de <12 kg registaram uma subida, pela 5ª semana consecutiva (+17 cêntimos / kg); estabilidade dos leitões de 19-25 kg.

No Entre Douro e Minho a oferta e a procura de suínos para abate foram médias. Subida de cotações dos porcos classe E (+5 cêntimos / kg) e classe S (+7 cêntimos / kg).

Na Beira Litoral a oferta de suínos para abate foi média e a procura muito animada. No que se refere ao leitão, a oferta foi fraca e a procura animada. Uma parte do leitão congelado em semanas anteriores está a ser escoado. Os operadores estão otimistas com a passagem da Páscoa e a perspetiva de reabertura dos restaurantes, apesar de atualmente a restauração só poder manter a atividade para consumo fora do estabelecimento. Novo aumento de cotações dos porcos classe E e classe S (+7 cêntimos / kg) e nova subida dos leitões de <12 kg (+41 cêntimos / kg nas cot. mín. e máx.).

Na Beira Interior a oferta de suínos para abate foi média e a procura muito animada. As cotações dos porcos classe E e classe S voltaram a subir (+7 cêntimos / kg).

No Ribatejo e Oeste a oferta de suínos para abate foi média e a procura muito animada. A oferta de leitão foi fraca e a procura animada. A procura continua animada, quer para os porcos de engorda, quer para os leitões. A procura de leitão após o novo confinamento destina-se essencialmente a congelação. Subida de cotações dos porcos classe E e classe S (+7 cêntimos / kg) e dos leitões de <12 kg (+25 cêntimos / kg).

No Alentejo a oferta de suínos para abate foi média e a procura foi animada. Novo acréscimo de cotações dos porcos classe E e classe S (+4 cêntimos / kg) e dos leitões de <12 kg (+25 cêntimos / kg); estabilidade dos leitões de 19-25 kg.

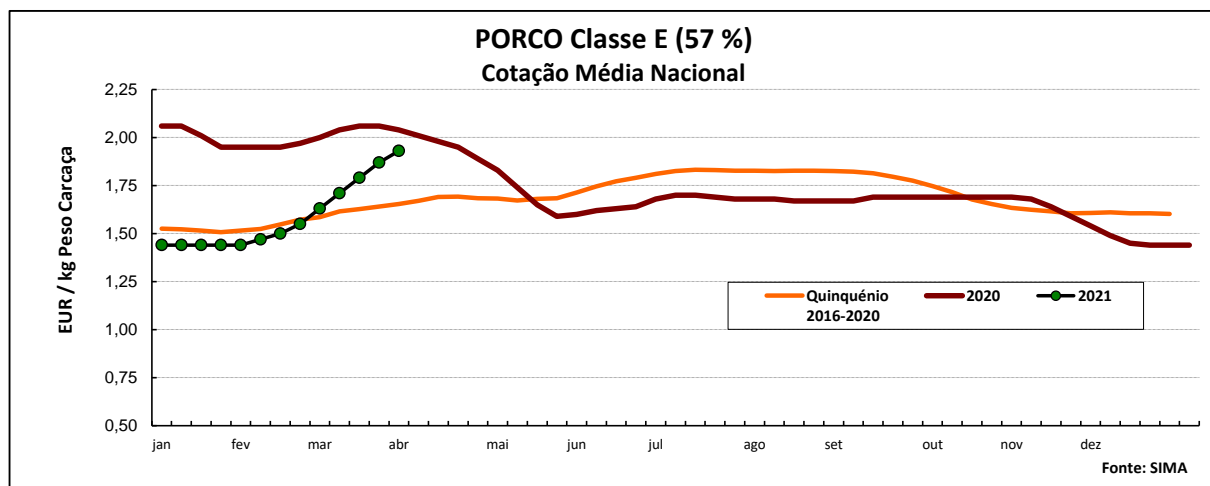
COTAÇÕES MÉDIAS NACIONAIS - SEMANAIS

Produto	Unidade de Comercialização	Estádio de Comercialização	MÉDIA DA SEMANA	Variação Percentual		
				Semana anterior	Semana homóloga do ano anterior	Semana homóloga do Quinquénio 2016-2020
Porco classe E (57% *)	EUR / kg P.C.	Entrada Matadouro	1,93	3,2	-5,4	17,0
Porco classe S	EUR / kg P.C.	Entrada Matadouro	1,94	3,7	-5,8	16,9
Leitão até 12 kg	EUR / kg P.V.	Saída Produção	3,89	4,6		31,9
Leitão 19 a 25 kg	EUR / kg P.V.	Saída Produção	3,63	0,0		71,2

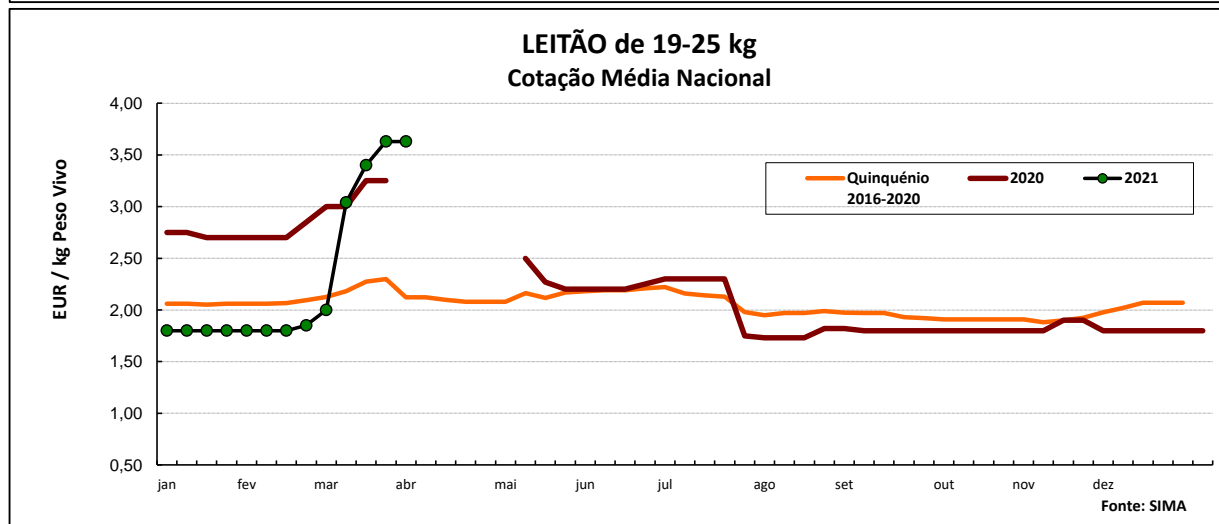
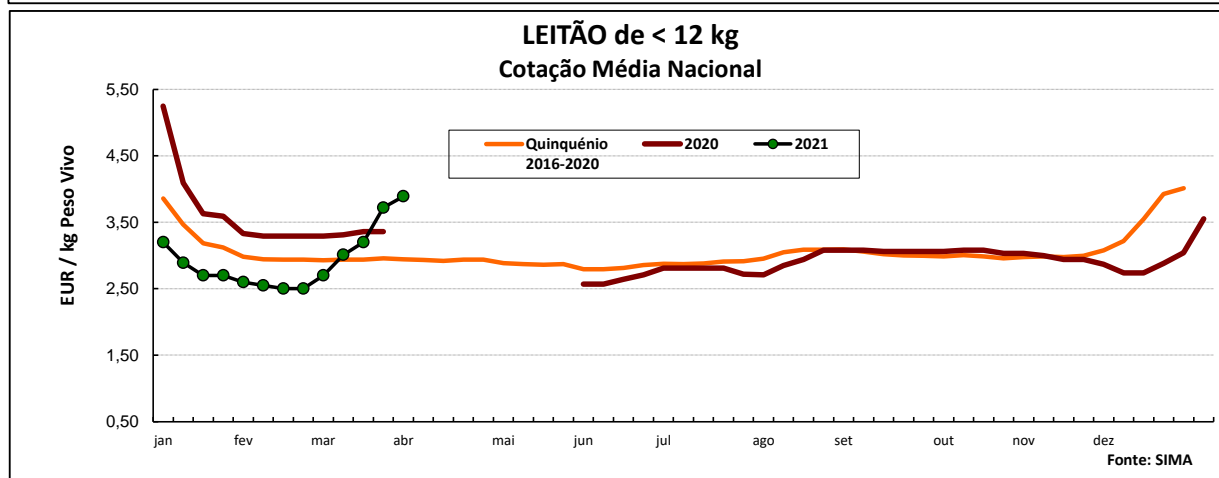
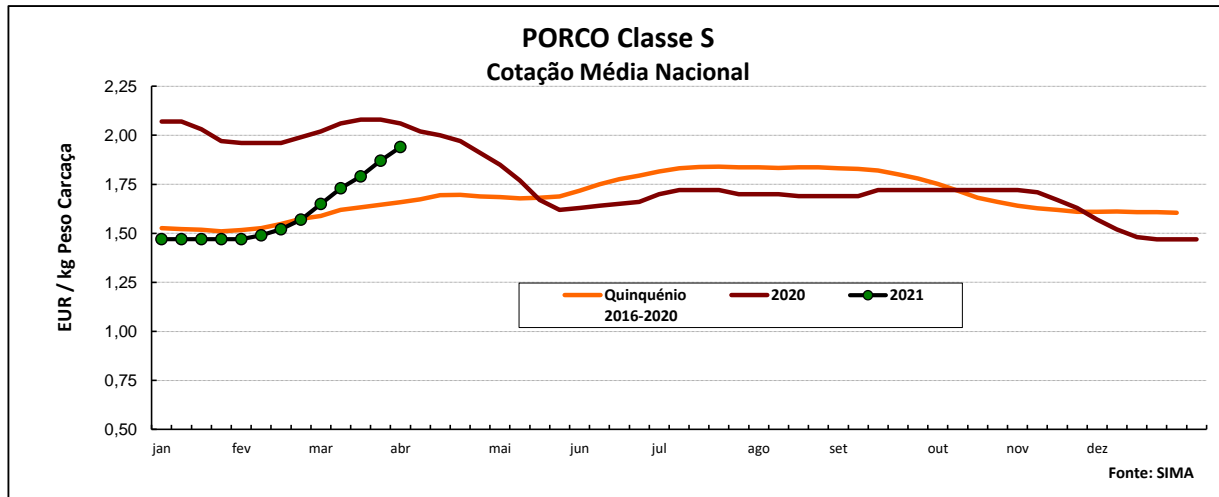
* Carne magra em % de peso da carcaça

Notas: 1) A recolha de cotações do porco classe S iniciou-se em janeiro de 2016, pelo que os cálculos são feitos para o quadriénio 2016-2019

2) Em 2019 foi retomada a recolha de cotações no Ribatejo e Oeste, pelo que existe uma quebra de série, não sendo possível a comparação direta com a semana homóloga do quinquénio 2016-2020



Suíños



COTAÇÕES MÉDIAS NACIONAIS - MENSAIS

Produto	Unidade de Comercialização	Estádio de Comercialização	março 2021	Variação Percentual		
				fevereiro 2021	março 2020	março Quinquénio 2016-2020
Porco classe E (57%)	EUR / kg P.C.	Entrada Matadouro	1,75	17,4	-14,6	7,4
Porco classe S	EUR / kg P.C.	Entrada Matadouro	1,76	16,4	-15,0	7,7
Leitão até 12 kg	EUR / kg P.V.	Saída Produção	3,16	24,4	-5,6	6,7
Leitão 19 a 25 kg	EUR / kg P.V.	Saída Produção	3,02	66,5	-4,7	33,9

Nota: kg P.C. - kg de peso carcaça; kg P.V. - kg de peso vivo

Suínos

Cotações em Mercados / Bolsas UE

1. ESPANHA

1.1. LÉRIDA - BOLSA

		Cotação em EUR				Variação (%) Sem. Ant.
		25/03/2021	01/04/2021	25/03/2021	01/04/2021	
Porco Acabado de Lérida "Normal"	kg P.Vivo	1,460	1,460	1,921	1,921	0,0
	Unidade	69,00	69,00	<i>kg P.Carçaça</i>		0,0

1.2. BINEFAR - BOLSA

		Cotação em EUR				Variação (%) Sem. Ant.
		24/03/2021	31/03/2021	24/03/2021	31/03/2021	
Porco "Normal"	kg P.Vivo	1,440	1,470	1,895	1,934	2,1
	Unidade (Mín.)	89,00	87,00	<i>kg P.Carçaça</i>		-2,2

2. FRANÇA - BREITANHA

		Cotação em EUR		Variação Sem Ant. (Cêntimos/Kg)	Variação (%) Sem. Ant.
		25/03/2021	01/04/2021		
Porco 56 TMP * (80-102 kg)	kg P.Carçaça	1,351	1,364	1,3	1,0
Porco de reforma	kg P.Carçaça	0,932	0,935	0,3	0,3

* Taxa de músculo das peças

3. DINAMARCA

		Cotação em DKK		Cotação em EUR		Variação (%) Sem. Ant.
		sem 13/2021	sem 14/2021	sem 13/2021	sem 14/2021	
Porco 61 % carne - 72,0-96,9 kg	kg P.Carçaça	10,50	10,50	1,411	1,412	0,0

4. PAÍSES BAIXOS - BOLSA

		Cotação em EUR		Variação Sem Ant. (Cêntimos/Kg)	Variação (%) Sem. Ant.
		sem 12/2021	sem 13/2021		
Porco 56 % carne	kg P.Carçaça	1,54	1,54	0,0	0,0
Leitão	Unidade	52,50	52,50	-	0,0

5. ALEMANHA

		Cotação em EUR		Variação Sem Ant. (Cêntimos/Kg)	Variação (%) Sem. Ant.
		17/03/2021	24/03/2021		
Porco 56 % carne	kg P.Carçaça	1,500	1,500	0,0	0,0

6. PORTUGAL - BOLSA DO PORCO (MONTIJO)

		Variação em EUR	
		18/03/2021	25/03/2021
Porco classe E - 57% de músculo (à entrada do matadouro)	kg P.Carçaça	0,080	0,070

Nota: A partir da 1ª Sessão de 2017 a Bolsa do Porco passou a apresentar apenas a variação em relação à semana anterior
Não houve sessão no dia 01 de abril; a próxima sessão da Bolsa será em 08 de abril

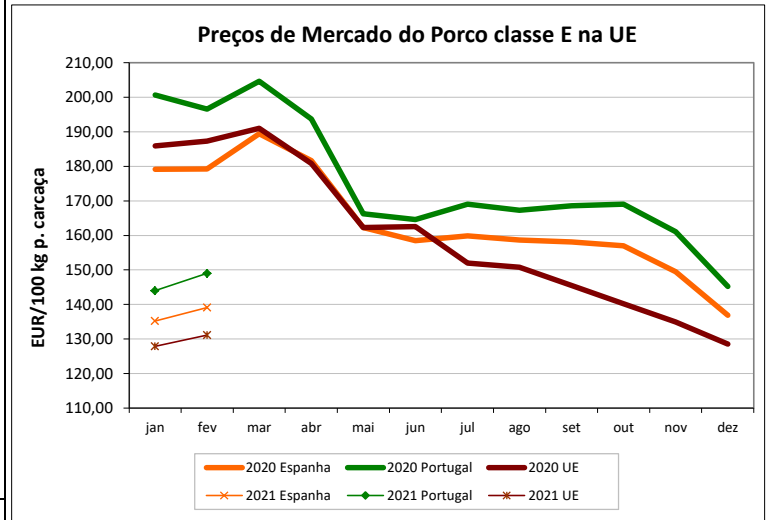
Suínos

PREÇOS MÉDIOS DE MERCADO NA U.E.

PORCO CLASSE E (EUR / 100 kg Peso Carcaça)

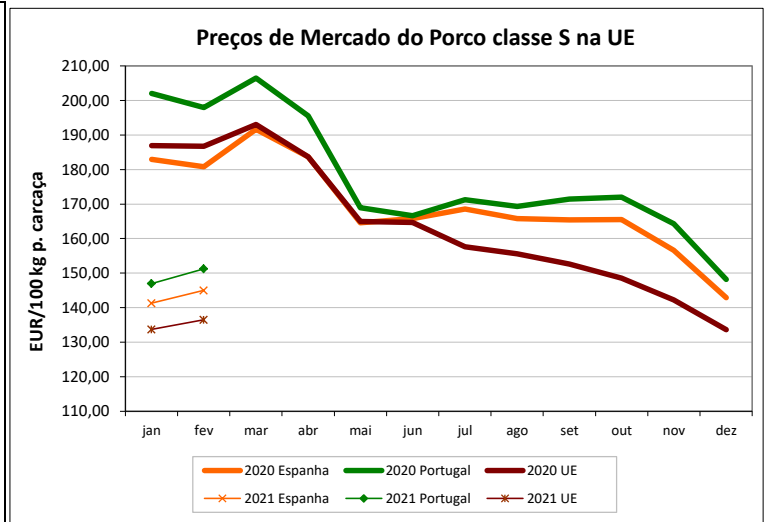
PAÍSES	SEMANA DE 22/03 a 28/03/2021	SEMANA DE 15/03 a 21/03/2021	VAR % S. ANT.
Bélgica	140,27	140,11	0,1
Bulgária	175,90	175,12	0,4
República Checa	138,51	137,31	0,9
Dinamarca	153,58	151,96	1,1
Alemanha	155,82	155,77	0,0
Estónia	141,98		
Irlanda			
Grécia	171,31	164,97	3,8
Espanha	146,00	144,00	1,4
França	146,81	149,37	-1,7
Croácia	155,27	155,29	0,0
Chipre	171,74	163,54	5,0
Letónia	168,29	167,86	0,3
Lituânia	159,98	159,81	0,1
Luxemburgo	152,17	149,86	1,5
Hungria	154,84	153,23	1,0
Países Baixos	148,40	148,17	0,2
Áustria	166,83	167,33	-0,3
Polónia	151,94	154,70	-1,8
Portugal	187,00	179,00	4,5
Romenia	148,92	145,87	2,1
Eslovénia	170,58	169,33	0,7
Eslováquia	150,77	150,41	0,2
Finlândia	158,66	159,35	-0,4
Suécia	196,29	196,90	-0,3
U.E.	155,97	155,33	0,4

Nota:
As carcaças dos suínos são divididas em classes de acordo com o teor estimado de carne magra em percentagem de peso da carcaça:
Classe S - 60 % ou mais
Classe E - 55 % ou mais



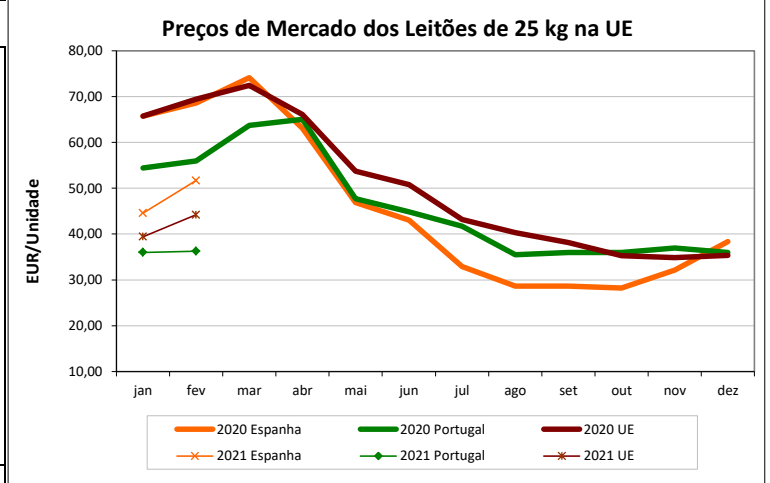
PORCO CLASSE S (EUR / 100 kg Peso Carcaça)

Bélgica	150,12	150,02	0,1
República Checa	142,75	141,01	1,2
Dinamarca	161,24	159,89	0,8
Alemanha	158,80	158,59	0,1
Estónia	147,91		
Irlanda			
Grécia	179,63	172,15	4,3
Espanha	154,00	151,00	2,0
França	141,79	145,55	-2,6
Croácia	156,14	156,17	0,0
Letónia	162,73	161,82	0,6
Lituânia	162,62	162,97	-0,2
Luxemburgo	158,87	158,64	0,1
Hungria	157,13	155,86	0,8
Países Baixos	149,54	149,31	0,2
Áustria	178,06	178,21	-0,1
Polónia	153,84	156,58	-1,7
Portugal	187,00	179,00	4,5
Romenia	149,82	149,43	0,3
Eslovénia	184,90	184,85	0,0
Eslováquia	151,72	150,15	1,0
Finlândia	164,15	165,30	-0,7
Suécia	198,84	199,16	-0,2
U.E.	163,67	161,07	1,6



LEITÕES de cerca de 25 kg (EUR / Unidade)

Bélgica	60,75	58,50	3,8
República Checa			
Dinamarca	58,50	58,63	-0,2
Alemanha	56,90	54,70	4,0
Estónia	44,57		
Espanha	74,32	70,65	5,2
França	39,25	38,25	2,6
Croácia	43,01	44,34	-3,0
Itália	85,60	84,00	1,9
Letónia	52,80	51,66	
Hungria			
Países Baixos	48,00	45,50	5,5
Polónia			
Portugal	72,60	68,00	6,8
Eslováquia			
Finlândia	39,16	38,15	2,6
Suécia	81,62	80,30	1,6
U.E.	58,74	56,85	3,3



Suíños

ÍNDICE DE PREÇOS DE PRODUTOS AGRÍCOLAS NO PRODUTOR (Base 2015)

(Continente)

	fevereiro	janeiro	fevereiro	Var. %	Var. %
	2021	2021	2020	Mês ant.	Mês ano ant.
Suíños	98,74	96,41	132,06	2,4	-25,2

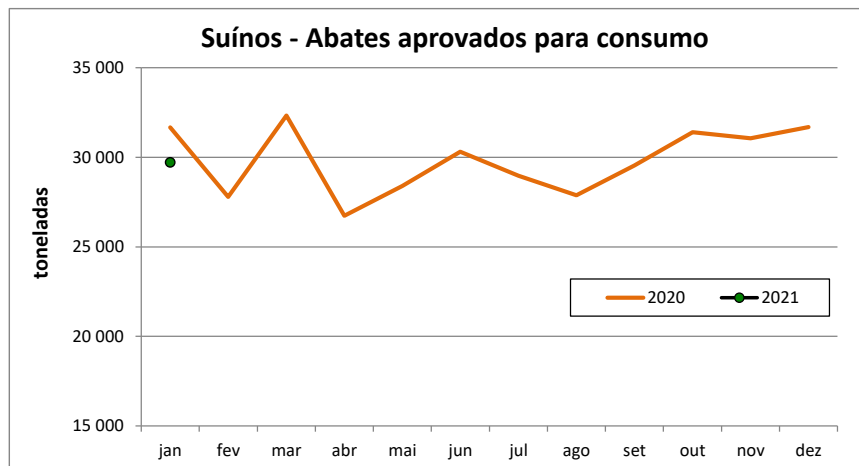
FONTE: INE

ABATES APROVADOS PARA CONSUMO - janeiro

(Portugal)

	Cabeças		tonelada		Var. Cabeças (%)	Var. tonelada (%)
	2021	2020	2021	2020	Acum.ano ant.	Acum.ano ant.
Leitões	54 620	80 391	386	563	-32,1	-31,5
Porcos de Engorda	338 785	357 811	28 914	30 521	-5,3	-5,3
Reprodutores	2 637	3 719	419	594	-29,1	-29,6
TOTAL	396 042	441 921	29 719	31 678	-10,4	-6,2

FONTE: INE (dados provisórios)



Suíños

COMÉRCIO INTERNACIONAL - janeiro

Cabeças

	ENTRADAS		SAÍDAS		Var. % ENTRADAS 21/20	Var. % SAÍDAS 21/20
	2021	2020	2021	2020		
Outros Suínos Vivos	76 603	99 521	32 911	26 593	-23,0	23,8
Suíños Rep. Raça Pura		43	335	836	-100,0	-59,9
TOTAL	76 603	99 564	33 246	27 429	-23,1	21,2

tonelada

Carne Congelada	1 677,6	2 030,8	3 539,1	2 219,3	-17,4	59,5
Carne Fresca/Refrig.	5 361,4	6 111,8	568,2	1 270,9	-12,3	-55,3
Outros Suínos Vivos	7 510,5	9 085,4	2 463,4	1 916,5	-17,3	28,5
Suíños Rep. Raça Pura		4,7	40,5	109,4	-100,0	-62,9
Miudezas	124,5	169,4	1 004,8	1 224,9	-26,5	-18,0
TOTAL	14 674,0	17 402,1	7 616,0	6 741,0	-15,7	13,0

1000 EUR

Carne Congelada	4 100,7	5 721,8	7 556,1	6 335,7	-28,3	19,3
Carne Fresca/Refrig.	15 575,9	19 447,4	1 552,7	3 203,5	-19,9	-51,5
Outros Suínos Vivos	9 226,4	13 586,1	3 850,6	3 944,8	-32,1	-2,4
Suíños Rep. Raça Pura		23,4	46,9	119,8	-100,0	-60,9
Miudezas	293,8	357,0	659,5	628,0	-17,7	5,0
TOTAL	29 196,8	39 135,7	13 665,8	14 231,8	-25,4	-4,0

Nota: estão incluídos os animais vivos e a carne das espécies suínas domésticas e não domésticas (por exemplo os javalis)

FONTE: INE (dados preliminares)

Para consulta de preços de produtos agrícolas consultar o site:
www.gpp.pt/index.php/sima/sima-2018
 O SIMA no Facebook - <http://www.facebook.com/SIMA.Portugal>

Coordenação Central


Gabinete de Planeamento, Políticas e Administração Geral
 Direção de Serviços de Estatística
 Divisão de Estatística
 SISTEMA DE INFORMAÇÃO DE MERCADOS AGRÍCOLAS
 Praça do Comércio
 1149-010 LISBOA

Tel: 213 234 600

Fax: 213 234 603

E-mail: sima@gpp.pt

O conhecimento do mercado é a chave do sucesso!

O  disponibiliza informação essencial para os empresários agrícolas e outros agentes tomarem as melhores decisões

