

Newsletter Bovinos

10.ª Semana
08 a 14/03/2021

CONJUNTURA SEMANAL-Continente

As cotações médias mais frequentes, de novilhas e de novilhos, 12 a 24 meses não se alteraram.

Na região Trás-os-Montes, nas áreas de mercado Terra Fria e Alto Tâmega a oferta foi média/alta e a procura média/baixa.

Dificuldade no escoamento de bovinos devido ao consumo muito baixo. A pandemia tem atrasado a saída de animais de talho e assim, apresentavam mais peso por permanecerem mais tempo nas explorações o que acarretava custos mais elevados para a produção. Continuou a não se verificar qualquer influência de trocas comerciais com outros países no funcionamento do mercado.

Nesta região as cotações não se alteraram.

Na região Entre Douro e Minho, nas áreas de mercado Entre Douro e Minho Regional, Entre Douro e Minho e Ribadouro a oferta e a procura foram médias.

Escoamento lento devido ao baixo consumo e ao encerramento de canais habituais. Continuou a existir concorrência de produto importado, sobretudo, de Espanha a preços inferiores. As vacas de abate refugio continuaram a ser exportadas para Espanha.

Houve manutenção de cotações em todas as áreas de mercado.

Na região Beira Litoral, nas áreas de mercado Beira Litoral Regional, Aveiro e Coimbra, a oferta e a procura foram baixas.

O bom tempo que se fez sentir, aliada à vontade que as pessoas tinham de sair de casa, fez com que os consumidores ao fim-de-semana ocorressem aos talhos em grande número. Por outro lado a falta da restauração e do turismo, fez diminuir muito as vendas nas grandes superfícies. Assim a procura de animais de abate continuou fraca. A oferta continuou a ser reforçada por animais de outras regiões e os preços não se alteraram.

Estabilidade de cotações nas três áreas de mercado em análise.

Na região Beira Interior nas áreas de mercado Beira Interior Regional, Castelo Branco e Guarda, as ofertas foram médias/altas e as procuras foram médias.

Na semana em análise, a oferta passou de média para média/alta e a procura passou de média/baixa para média, isto é, a oferta foi forte para uma procura regular ou normal, apesar do confinamento do estado de emergência para conter a pandemia.

Devido ao encerramento dos restaurantes, os produtores que vendiam para os restaurantes, continuaram a vender, mas em menor quantidade.

Na área de mercado Castelo Branco, os produtores que tinham contrato com as Grandes Superfícies continuaram a entregar as peças contratualizadas.

Na área de mercado Guarda, as compras e importação, de Espanha continuaram a ter uma forte influência na cotação de bovinos na Região.

Manutenção de todas as cotações dos diferentes produtos de origem bovina em todas as áreas de mercado.

Na região Ribatejo e Oeste, nas áreas de mercado Ribatejo Oeste Regional e Ribatejo, a oferta e a procura, foram médias e continuaram equilibradas.

As cotações dos diferentes produtos de origem bovina não se alteraram nas áreas de mercado da região.

Na região Alentejo nas áreas de mercado Alentejo Norte e Elvas a oferta foi média e a procura foi média/baixa. Nas áreas de mercado Évora, Estremoz, Beja e Alentejo Litoral a oferta e a procura foram médias.

Houve manutenção de cotações de todos os produtos, em todas as áreas de mercado.

A tendência da Bolsa de Bovino-Montijo foi de manutenção de cotações de vacas e de vitelas. As cotações de novilhas e de novilhos subiram 0,02 €/kg Peso Carçaça.

BOLSA 10.ª Sessão - 12 de março de 2021

Categoria	Cotação		Variação	
	€/kg Peso Carçaça (R)		(€)	(%)
	10.ª Sessão 12/03/2021	9.ª Sessão 05/03/2021		
Novilho	3,82	3,80	0,02	0,53
Novilha	3,87	3,85	0,02	0,52
Vitela	4,70	4,70	0,00	0,00
Vaca	2,00	2,00	0,00	0,00

Fonte: Bolsa de Bovino-Montijo

Newsletter
Bovinos10.ª Semana
08 a 14/03/2021

ÍNDICE DE PREÇOS NO PRODUTOR

Portugal

(Base 2015)

Produto	Índice Mensal				Variação (%)		
	setembro	agosto	julho	setembro	agosto	julho	setembro
	2020	2020	2020	2019	2020	2020	2019
Bovinos adultos	95,88	97,08	97,32	101,02	-1,24	-1,48	-5,09
Vitelos	100,28	100,60	100,70	104,57	-0,32	-0,42	-4,10
Bovinos	97,77	98,61	98,70	102,55	-0,85	-0,94	-4,66

Fonte: INE (valores atualizados em 16 de novembro de 2020)

ÍNDICE DE PREÇOS NO PRODUTOR

Continente

(Base 2015)

Produto	Índice Mensal				Variação (%)		
	janeiro	dezembro	novembro	janeiro	dezembro	novembro	janeiro
	2021 (Po)	2020 (Po)	2020 (Po)	2020 (Po)	2020	2020	2020
Bovinos	99,40	98,41	97,28	103,15	1,01	2,18	-3,64

Fonte: Boletim Mensal da Agricultura e Pescas-fevereiro 2021-INE

Po - valor provisório

COTAÇÃO MÉDIA SEMANAL

PRODUTO (12≤ idade <24 meses)	Cotação Média Semanal(*)				Variação (%)		
	€/kg Peso Carçaça				Sem 09 2021	Sem 10 2020	Sem 10 triénio 2018-2020
	Sem 10 2021	Sem 09 2021	Sem 10 2020	Sem 10 triénio 2018-2020			
Novilho cruz. Charolês	3,670	3,670	3,883	3,974	0,00	-5,47	-7,66
Novilho Turina	3,020	3,020	3,250	3,293	0,00	-7,08	-8,30
Novilha cruz. Charolês	3,700	3,700	3,843	3,968	0,00	-3,73	-6,75
Novilha Turina	3,100	3,100	3,295	3,308	0,00	-5,92	-6,30

(*) Continente

Fonte: SIMA/GPP

COTAÇÃO MÉDIA MENSAL

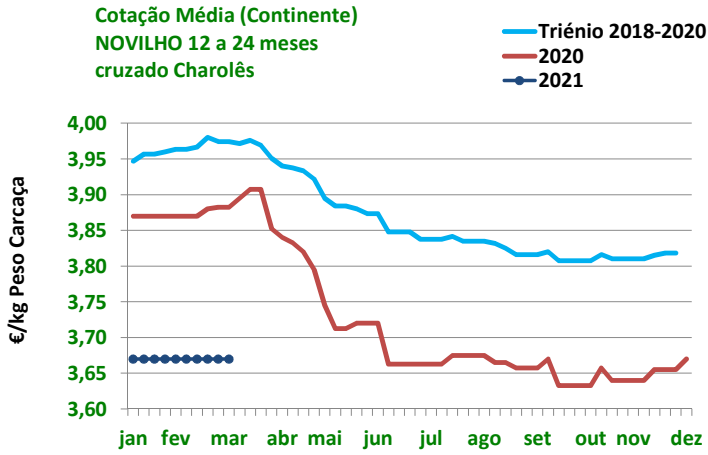
PRODUTO (12≤ idade <24 meses)	Cotação Média Mensal(*)				Variação (%)		
	€/kg Peso Carçaça				janeiro 2021	fevereiro 2020	fevereiro triénio 2018-2020
	fevereiro 2021	janeiro 2021	fevereiro 2020	fevereiro triénio 2018-2020			
Novilho cruz. Charolês	3,670	3,670	3,876	3,968	0,00	-5,31	-7,52
Novilho Turina	3,020	3,020	3,250	3,291	0,00	-7,08	-8,23
Novilha cruz. Charolês	3,700	3,700	3,835	3,958	0,00	-3,52	-6,51
Novilha Turina	3,100	3,100	3,295	3,306	0,00	-5,92	-6,23

(*) Continente

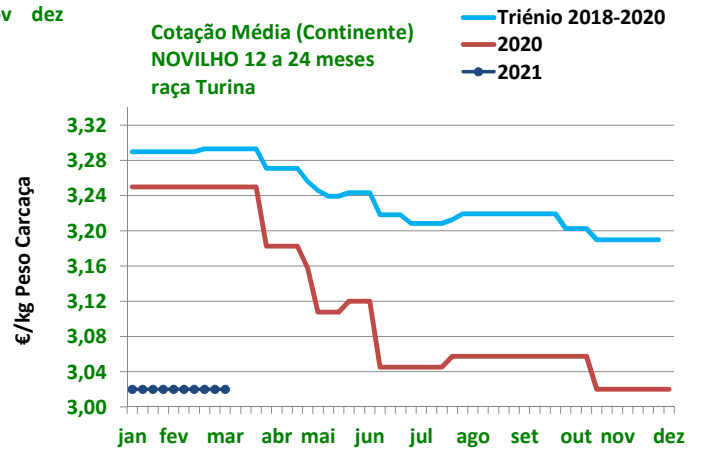
Fonte: SIMA/GPP

Newsletter Bovinos

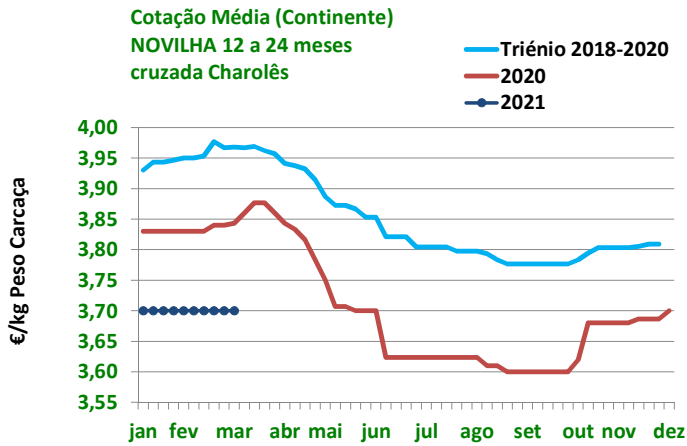
10.ª Semana
08 a 14/03/2021



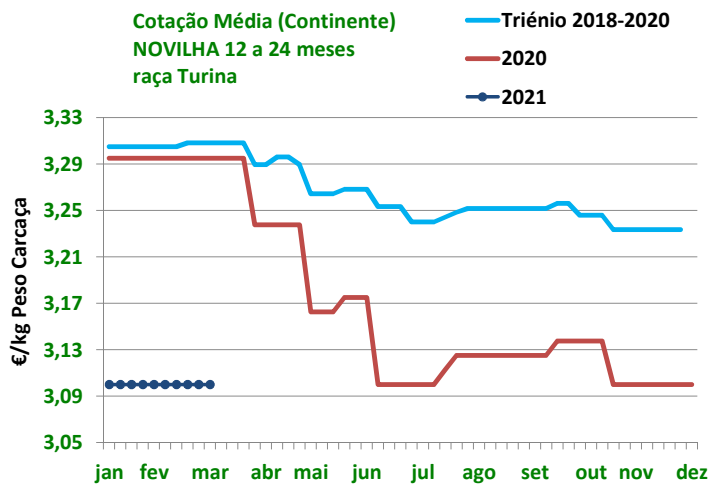
Fonte: SIMA/GPP



Fonte: SIMA/GPP



Fonte: SIMA/GPP



Fonte: SIMA/GPP

Newsletter Bovinos

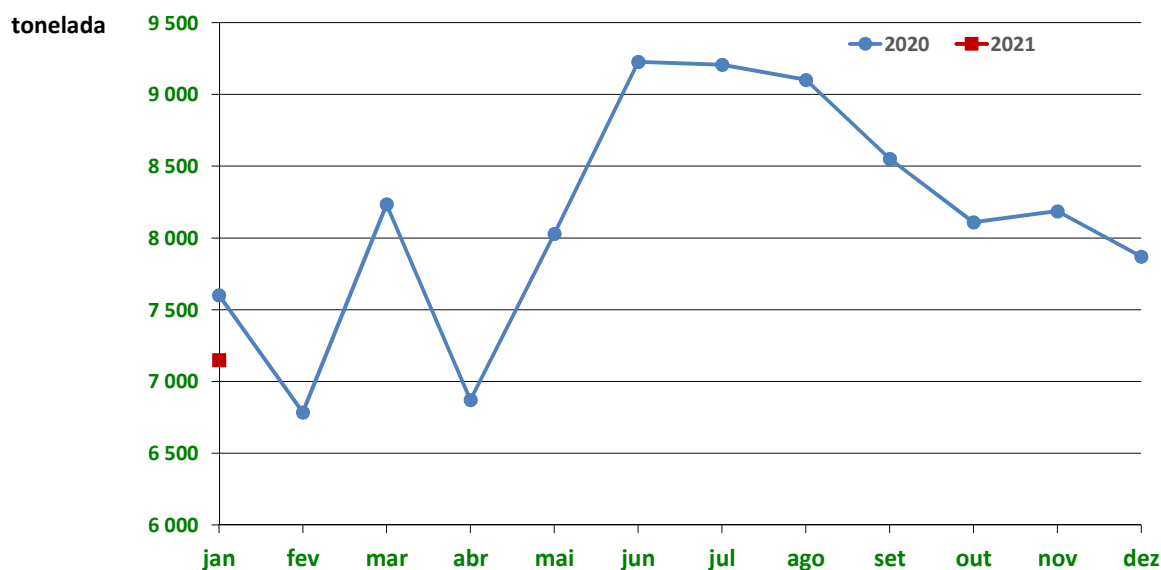
10.ª Semana
08 a 14/03/2021

ABATES APROVADOS PARA CONSUMO janeiro

Portugal Animal	Unidades (n.º)		Variação	Tonelada		Variação
	2021	2020	(%)	2021	2020	(%)
Vitela - V	3 293	3 089	6,60	496,7	439,7	12,96
Vitelão - Z	7 874	8 498	-7,34	1 485,9	1 583,3	-6,15
Novilho	8 026	8 980	-10,62	2 613,7	2 943,5	-11,20
Boi	82	105	-21,90	29,9	33,6	-11,03
Vaca	5 874	6 071	-3,24	1 663,3	1 688,8	-1,51
Novilha	3 534	3 821	-7,51	859,2	912,5	-5,84
TOTAL	28 683	30 564	-6,15	7 148,7	7 601,4	-5,96

Fonte: INE (2021: Valores definitivos atualizados em 15 de março de 2021)

Abates mensais aprovados para consumo



Fonte: INE (2020: Valores mensais atualizados em 15 de março de 2021)

Newsletter
Bovinos10.ª Semana
08 a 14/03/2021

BOVINOS-PREÇO MÉDIO

09.ª Semana-01 a 07/03/2021

Categoria(*)	Classe(*)	Preço Médio						
		€/kg Peso Carçaça					€/100 kg Peso Carçaça	
		Norte	Centro	L.Vale Tejo	Alentejo (**)	Açores	Continente	Portugal
Z Vitelaço	U2	4,00	3,80	3,91	-	3,06	393,42	388,71
	U3	4,00	3,70	3,79	-	3,00	387,41	380,47
	R2	3,88	3,83	3,98	-	3,15	389,91	361,20
	R3	3,82	4,00	3,83	-	3,02	384,21	368,56
	O2	3,39	3,56	3,80	-	2,83	359,74	331,37
	O3	3,36	-	3,91	-	2,93	352,74	343,04
A Novilho	U2	3,84	3,76	3,77	3,82	3,35	378,44	377,09
	U3	3,85	3,69	3,79	3,91	3,36	380,30	377,67
	R2	3,72	3,78	3,85	3,77	3,15	379,88	367,60
	R3	3,78	3,65	3,92	3,86	3,12	387,56	379,33
	O2	3,05	3,50	3,57	-	3,01	321,57	313,63
	O3	3,08	3,75	4,09	-	3,00	347,32	338,17
B Macho n. castr. >2 anos	R3	2,90	-	3,32	-	-	304,39	304,39
C Boi	U2	-	-	-	-	-	-	-
	U3	-	-	-	-	-	-	-
	U4	-	-	-	-	-	-	-
	R3	-	-	-	-	-	-	-
	R4	-	-	-	-	-	-	-
	O3	3,50	-	-	-	-	350,00	350,00
	O4	-	-	-	-	-	-	-
D Vaca	R3	3,04	-	-	-	1,91	303,86	279,59
	R4	3,48	-	-	-	1,95	348,41	329,34
	O2	2,01	2,03	-	-	1,79	200,85	194,83
	O3	2,31	2,26	-	-	1,75	230,80	210,44
	O4	2,30	-	-	-	1,90	229,52	226,98
	P2	2,10	1,63	1,65	-	1,68	199,78	181,90
	P3	2,00	-	1,55	-	1,65	198,94	191,52
E Novilha	U2	3,91	3,84	3,84	-	-	386,26	386,26
	U3	3,90	3,81	3,86	4,09	3,31	387,19	381,98
	R2	3,98	3,81	3,83	-	2,98	387,31	383,30
	R3	3,88	3,74	3,98	4,09	2,80	394,27	380,12
	R4	-	-	3,92	-	2,70	391,69	379,09
	O2	3,49	3,62	2,91	-	2,56	340,50	321,85
	O3	2,67	3,71	4,01	-	2,82	338,06	324,48
	O4	-	-	-	-	-	-	-

(*) De acordo com a Grelha Comunitária de Classificação de Carçaças

(**) Só foram disponibilizados valores para o cálculo do preço médio destas classes.

Fonte:SIMA/GPP

Newsletter Bovinos

10.^a Semana
08 a 14/03/2021

PREÇO MÉDIO- UNIÃO EUROPEIA

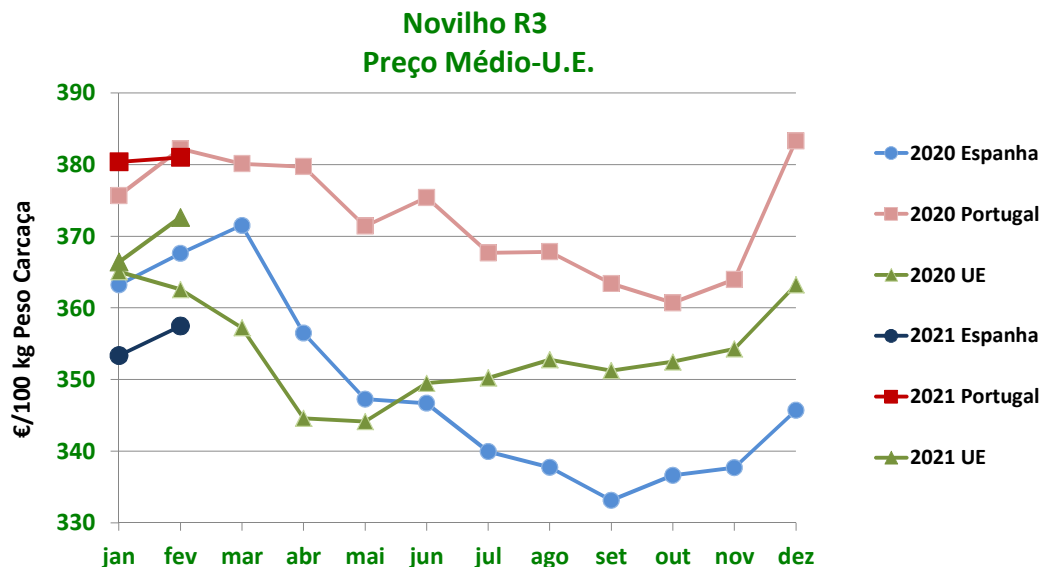
I - NOVILHO R3

País(*)	Preço Médio (€/100 kg Peso Carcaça)		Variação (%)
	Semana 09 01 a 07/03/2021	Semana 08 22 a 28/02/2021	
Bélgica	296,86	296,86	0,00
Bulgária	-	-	-
República Checa	323,21	322,82	0,12
Dinamarca	322,34	325,70	-1,03
Alemanha	401,87	401,62	0,06
Estónia	-	-	-
Irlanda**	377,49	374,33	0,84
Grécia	391,84	391,84	0,00
Espanha	356,41	361,13	-1,31
França	373,00	371,00	0,54
Croácia	348,95	343,39	1,62
Itália	383,98	416,99	-7,92
Chipre	-	-	-
Letónia	282,26	-	-
Lituânia	281,85	284,17	-0,82
Luxemburgo	368,43	368,43	0,00
Hungria	-	-	-
Malta	-	-	-
Países Baixos	341,00	353,00	-3,40
Áustria	387,59	387,36	0,06
Polónia	314,43	322,99	-2,65
Portugal	379,33	384,29	-1,29
Roménia	309,95	305,47	1,47
Eslovénia	327,99	323,06	1,53
Eslováquia	339,29	333,89	1,62
Finlândia	384,92	385,59	-0,17
Suécia	456,40	462,32	-1,28
U.E.	372,75	373,84	-0,29

** Boi R3

Fonte: Comissão Europeia - Regulamento de Execução (UE) 2017/1185

(*) Ordenação de origem.



Fonte: Comissão Europeia - Regulamento de Execução (UE) 2017/1185

Newsletter
Bovinos10.ª Semana
08 a 14/03/2021

II - OUTROS BOVINOS

A. VITELo MACHO DE RECRIA
(8 dias a 4 semanas)

A.1 VITELo MACHO TIPO LEITEIRO

País(*)	Preço Médio (€/Cabeça)		Variação (%)
	Semana 09 01 a 07/03/2021	Semana 08 22 a 28/02/2021	
Bélgica	40,83	40,83	0,00
Dinamarca	57,15	53,79	6,25
Alemanha	48,99	45,97	6,57
Irlanda	68,76	71,08	-3,26
Espanha	81,96	81,71	0,31
França	48,00	48,00	0,00
Itália	86,04	85,44	0,70
Países Baixos	45,00	43,00	4,65
Áustria	78,86	86,64	-8,98
Polónia	134,76	119,89	12,40
Roménia	49,96	49,99	-0,06
U.E.	66,50	64,11	3,73

Fonte: Comissão Europeia - Regulamento de Execução (UE) 2017/1185

(*)Ordenação de origem.

A.2. VITELo MACHO PARA CARNE

País(*)	Preço Médio (€/Cabeça)		Variação (%)
	Semana 09 01 a 07/03/2021	Semana 08 22 a 28/02/2021	
Bélgica	296,39	301,67	-1,75
Alemanha	136,60	126,40	8,07
Irlanda	219,28	224,21	-2,20
Espanha	185,78	182,37	1,87
França	176,00	177,00	-0,56
Itália	213,02	211,31	0,81
Países Baixos	148,00	146,00	1,37
Áustria	314,48	312,32	0,69
Polónia	202,48	235,44	-14,00
Roménia	291,30	316,08	-7,84
U.E.	190,93	193,44	-1,30

Fonte: Comissão Europeia - Regulamento de Execução (UE) 2017/1185

(*)Ordenação de origem.

B. BOVINOS PARA CARNE

B.1. VITELo E VITELA (6 ≤ idade < 12 meses)

País(*)	Preço Médio (€/kg Peso Vivo)		Variação (%)
	Semana 09 01 a 07/03/2021	Semana 08 22 a 28/02/2021	
Bélgica	4,36	4,34	0,46
Alemanha	1,95	1,95	0,00
Irlanda	2,30	2,27	1,32
Espanha	2,57	2,57	0,00
França	2,51	2,49	0,80
Itália	2,77	2,76	0,36
Áustria	2,29	2,37	-3,38
Polónia	2,31	2,33	-0,81
Suécia	2,33	2,31	0,77
U.E.	2,41	2,40	0,32

Fonte: Comissão Europeia - Regulamento de Execução (UE) 2017/1185

(*)Ordenação de origem

Newsletter Bovinos

10.ª Semana
08 a 14/03/2021

B. BOVINOS PARA CARNE

B.2. NOVILHO (12 ≤ idade < 24 meses)

País(*)	Preço Médio €/kg Peso Vivo		Variação (%)
	Semana 09 01 a 07/03/2021	Semana 08 22 a 28/02/2021	
Bélgica	4,08	4,08	0,00
Irlanda	2,03	1,97	3,05
França	2,12	2,12	0,00
Itália	2,46	2,76	-10,87
Áustria	2,08	1,88	10,64
Suécia	2,71	2,04	32,73
U.E.	2,27	2,27	-0,08

Fonte: Comissão Europeia - Regulamento de Execução (UE) 2017/1185

(*)Ordenação de origem

B.3. NOVILHA (12 ≤ idade < 24 meses)

País(*)	Preço Médio €/kg Peso Vivo		Variação (%)
	Semana 09 01 a 07/03/2021	Semana 08 22 a 28/02/2021	
Bélgica	2,73	2,72	0,37
Irlanda	2,08	2,09	-0,48
França	2,52	2,50	0,80
Itália	2,92	2,92	0,00
Áustria	1,90	1,87	1,60
Suécia	2,10	1,96	6,70
U.E.	2,48	2,47	0,61

Fonte: Comissão Europeia - Regulamento de Execução (UE) 2017/1185

(*)Ordenação de origem

C. VITELLO (Abatido idade < 8 meses)

País(*)	Preço Médio €/100 kg Peso Carcaça		Variação (%)
	Semana 09 01 a 07/03/2021	Semana 08 22 a 28/02/2021	
Bélgica	558,75	561,50	-0,49
Alemanha	417,00	418,00	-0,24
França	590,00	594,00	-0,67
Itália	476,12	521,62	-8,72
Países Baixos	426,95	426,95	0,00
U.E.	495,34	503,97	-1,71

Fonte: Comissão Europeia - Regulamento de Execução (UE) 2017/1185

(*)Ordenação de origem

Newsletter
Bovinos10.ª Semana
08 a 14/03/2021COMÉRCIO INTERNACIONAL
PORTUGAL-MUNDO

Produto	Importação (n.º)		Variação (%)	Exportação (n.º)		Variação (%)
	janeiro(*)			janeiro(*)		
	2021	2020		2021	2020	
Espécies domésticas, reprodutores de raça pura (vivas)	42	90	-53,33	107	235	-54,47
Espécies domésticas, não reprodutores de raça pura (vivas)	40	6	566,67	919	13 062	-92,96
Outros Animais (vivos)	480	373	28,69	136	236	-42,37
TOTAL: Animais vivos	562	469	19,83	1 162	13 533	-91,41

Fonte: INE Comércio Internacional

(*) Vvalores preliminares, atualizados em 12 de março de 2021)

Produto	Importação (t)		Variação (%)	Exportação (t)		Variação (%)
	janeiro(*)			janeiro(*)		
	2021	2020		2021	2020	
Espécies domésticas, reprodutores de raça pura (vivas)	23,10	37,50	-38,39	60,44	136,52	-55,73
Espécies domésticas, não reprodutores de raça pura (vivas)	12,70	2,61	386,06	338,37	4 435,53	-92,37
Outros Animais (vivos)	186,94	127,55	46,56	52,23	64,33	-18,80
SubTotal: Animais vivos	222,73	167,66	32,85	451,04	4 636,37	-90,27
Carnes frescas ou refrigeradas	7 794,61	9 127,21	-14,60	971,99	819,56	18,60
Carnes congeladas	1 062,19	1 269,04	-16,30	102,23	166,64	-38,65
Miudezas frescas ou refrigeradas	68,11	67,17	1,40	0,37	6,21	-94,12
Miudezas congeladas	184,37	203,93	-9,60	27,86	40,58	-31,33
Carnes salgadas/secas/fumadas	3,03	8,51	-64,38	0,46	0,10	350,49
Sub Total: Carnes	9 112,30	10 675,86	-14,65	1 102,91	1 033,08	6,76
TOTAL: Animais vivos+Carnes	9 335,04	10 843,52	-13,91	1 553,95	5 669,45	-72,59

Fonte: INE Comércio Internacional

(*) Vvalores preliminares, atualizados em 12 de março de 2021)

Produto	Importação (1000 €)		Variação (%)	Exportação (1000 €)		Variação (%)
	janeiro(*)			janeiro(*)		
	2021	2020		2021	2020	
Espécies domésticas, reprodutores de raça pura (vivas)	54,71	134,83	-59,42	55,46	157,66	-64,82
Espécies domésticas, não reprodutores de raça pura (vivas)	47,99	2,61	1 737,25	846,57	11 975,29	-92,93
Outros Animais (vivos)	118,39	35,90	229,75	113,99	168,87	-32,50
SubTotal: Animais vivos	221,09	173,35	27,54	1 016,02	12 301,82	-91,74
Carnes frescas ou refrigeradas	34 647,53	43 869,08	-21,02	3 157,11	2 566,16	23,03
Carnes congeladas	4 685,92	5 581,92	-16,05	346,30	628,44	-44,90
Miudezas frescas ou refrigeradas	203,90	174,05	17,15	1,41	16,67	-91,57
Miudezas congeladas	315,06	329,50	-4,38	48,82	55,67	-12,30
Carnes salgadas/secas/fumadas	21,62	66,47	-67,48	5,21	1,27	312,17
Sub Total: Carnes	39 874,03	50 021,02	-20,29	3 558,85	3 268,20	8,89
TOTAL: Animais vivos+Carnes	40 095,11	50 194,36	-20,12	4 574,87	15 570,02	-70,62

Fonte: INE Comércio Internacional

(*) Vvalores preliminares, atualizados em 12 de março de 2021)

Para consulta de preços de produtos agrícolas consultar:
www.gpp.pt/index.php/sima/sistema-de-informacao-de-mercados-agricolas-sima
 O SIMA no Facebook:
<http://www.facebook.com/SIMA.Portugal>

SISTEMA DE INFORMAÇÃO DE MERCADOS AGRÍCOLAS

Direção de Serviços de Estatística

Divisão de Estatística

Coordenação Central

Gabinete de Planeamento, Políticas e Administração Geral

Praça do Comércio, 1149-010 Lisboa

e-mail: sima@gpp.pt

tel: 213 234 600