

# Newsletter

Informação Semanal – 08-03 a 14-03-2021

 As Newsletter do SIMA podem também ser consultadas no facebook em:  
<https://www.facebook.com/SIMA.Portugal>

## Suíños

### CONJUNTURA SEMANAL

Na semana em análise as cotações médias nacionais do porco classe E e do porco classe S voltaram a apresentar um acréscimo, pela 5ª semana consecutiva (+8 cêntimos / kg, em ambos os casos). Também os leitões, quer de <12 kg (+31 cêntimos / kg), quer de 19-25 kg (+1,04 EUR / kg) registaram uma subida.

No Entre Douro e Minho a oferta e a procura de suínos para abate foram relativamente fracas. Novo acréscimo de cotações dos porcos classe E e classe S (+6 cêntimos / kg).

Na Beira Litoral a oferta de suínos para abate foi média e a procura relativamente animada. No que se refere ao leitão, a oferta foi fraca e a procura relativamente animada. Em ambos os casos a procura voltou a melhorar em relação à semana passada. A partir do início do novo confinamento, os abates destinaram-se na sua maior parte a congelação, uma vez que a restauração só pode manter a atividade para consumo fora do estabelecimento. Novo aumento de cotações dos porcos classe E e classe S (+8 cêntimos / kg). Após a subida significativa da passada semana, os leitões de <12 kg mantiveram-se estáveis.

Na Beira Interior a oferta de suínos para abate foi média e a procura relativamente animada. As cotações dos porcos classe E e classe S voltaram a subir (+9 cêntimos / kg).

No Ribatejo e Oeste a oferta de suínos para abate foi média e a procura relativamente animada. A oferta de leitão foi fraca e a procura relativamente animada. A procura aumentou quer para os porcos de engorda quer para os leitões. A procura de leitão após o novo confinamento destina-se essencialmente a congelação. Subida de cotações dos porcos classe E e classe S (+9 cêntimos / kg) e dos leitões de <12 kg (+25 cêntimos / kg).

No Alentejo a oferta de suínos para abate foi média e a procura foi relativamente animada. Subida de cotações dos porcos classe E e classe S (+8 cêntimos / kg), dos leitões de <12 kg (+68 cêntimos / kg) e dos leitões de 19-25 kg (+1,04 EUR / kg).

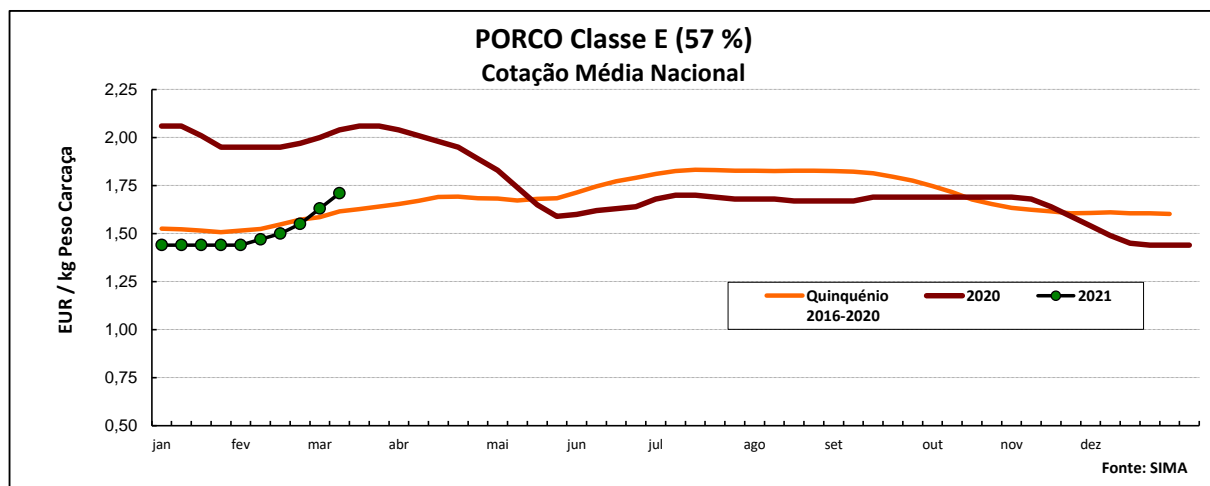
### COTAÇÕES MÉDIAS NACIONAIS - SEMANAIS

Produto	Unidade de Comercialização	Estádio de Comercialização	MÉDIA DA SEMANA	Variação Percentual		
				Semana anterior	Semana homóloga do ano anterior	Semana homóloga do Quinquénio 2016-2020
<b>Porco classe E (57% *)</b>	EUR / kg P.C.	Entrada Matadouro	<b>1,71</b>	4,9	-16,2	5,6
<b>Porco classe S</b>	EUR / kg P.C.	Entrada Matadouro	<b>1,73</b>	4,8	-16,0	6,8
<b>Leitão até 12 kg</b>	EUR / kg P.V.	Saída Produção	<b>3,01</b>	11,5	-9,1	2,4
<b>Leitão 19 a 25 kg</b>	EUR / kg P.V.	Saída Produção	<b>3,04</b>	52,0	1,3	39,4

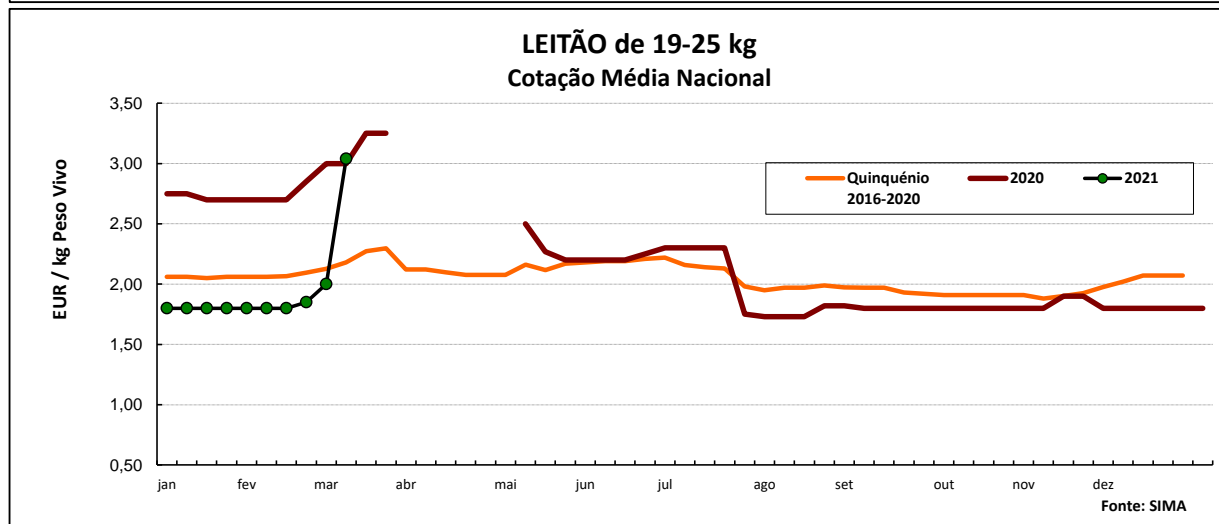
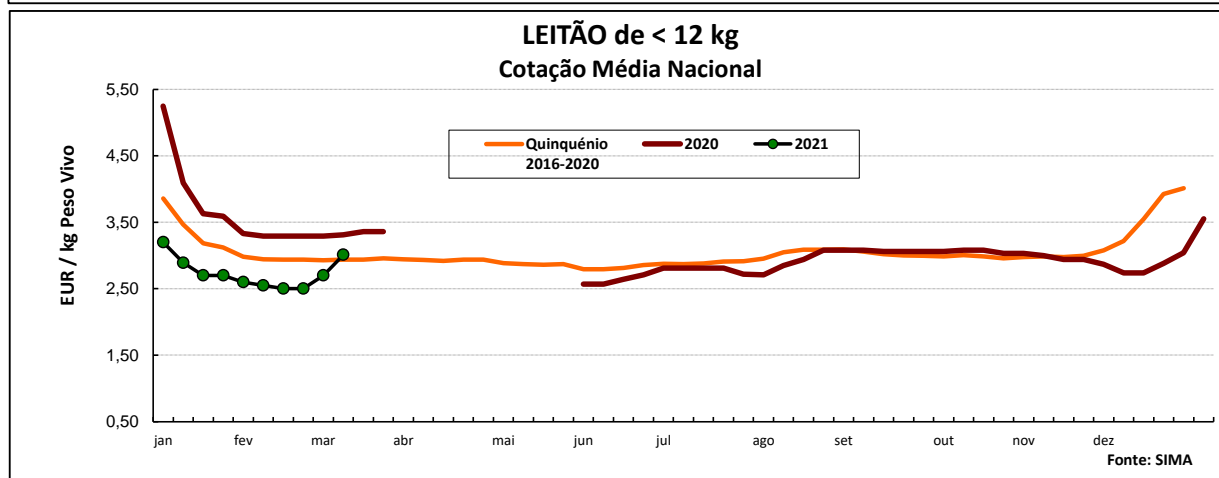
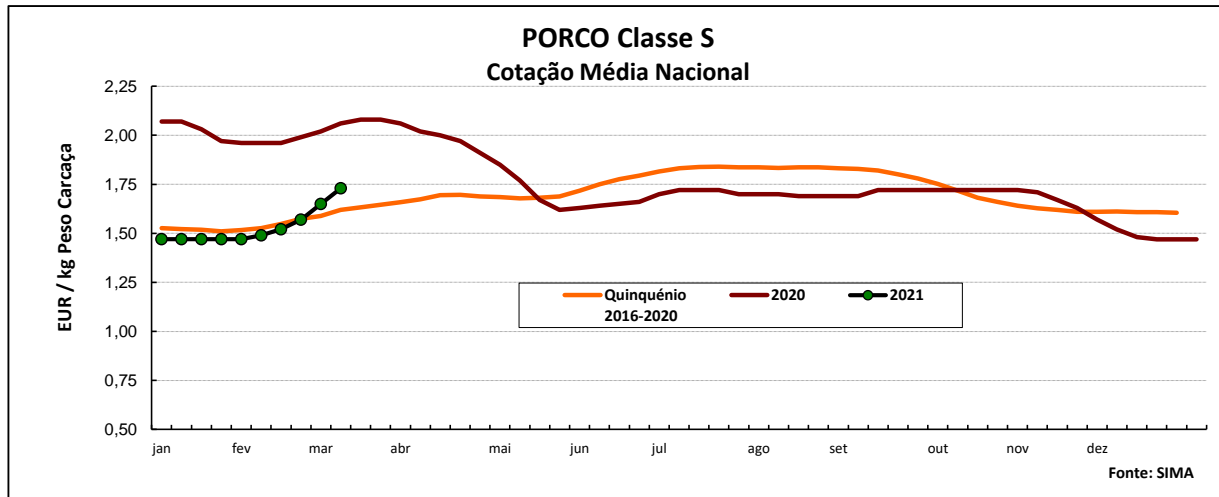
\* Carne magra em % de peso da carcaça

Notas: 1) A recolha de cotações do porco classe S iniciou-se em janeiro de 2016, pelo que os cálculos são feitos para o quadriénio 2016-2019

2) Em 2019 foi retomada a recolha de cotações no Ribatejo e Oeste, pelo que existe uma quebra de série, não sendo possível a comparação direta com a semana homóloga do quinquénio 2016-2020



## Suínos



## COTAÇÕES MÉDIAS NACIONAIS - MENSAIS

Produto	Unidade de Comercialização	Estádio de Comercialização	fevereiro 2021	Variação Percentual		
				janeiro 2021	fevereiro 2020	fevereiro Quinquénio 2016-2020
<b>Porco classe E (57%)</b>	EUR / kg P.C.	Entrada Matadouro	<b>1,49</b>	3,5	-24,3	-3,6
<b>Porco classe S</b>	EUR / kg P.C.	Entrada Matadouro	<b>1,51</b>	2,9	-23,7	-2,3
<b>Leitão até 12 kg</b>	EUR / kg P.V.	Saída Produção	<b>2,54</b>	-11,7	-22,9	-13,8
<b>Leitão 19 a 25 kg</b>	EUR / kg P.V.	Saída Produção	<b>1,81</b>	0,7	-35,6	-13,3

Nota: kg P.C. - kg de peso carcaça; kg P.V. - kg de peso vivo

## Suínos

### Cotações em Mercados / Bolsas UE

#### 1. ESPANHA

##### 1.1. LÉRIDA - BOLSA

		Cotação em EUR				Variação (%) Sem. Ant.
		04/03/2021	11/03/2021	04/03/2021	11/03/2021	
Porco Acabado de Lérida "Normal" Leitão (20 kg)	kg P.Vivo	1,295	1,355	1,704	1,783	4,6
	Unidade	57,00	62,00	<i>kg P.Carçaça</i>		8,8

##### 1.2. BINEFAR - BOLSA

		Cotação em EUR				Variação (%) Sem. Ant.
		03/03/2021	10/03/2021	03/03/2021	10/03/2021	
Porco "Normal" Leitão de 16-18 kg	kg P.Vivo	1,280	1,345	1,684	1,770	5,1
	Unidade (Mín.)	75,00	79,00	<i>kg P.Carçaça</i>		5,3

#### 2. FRANÇA - BRETAGNA

		Cotação em EUR		Variação Sem Ant. (Cêntimos/Kg)	Variação (%) Sem. Ant.
		04/03/2021	11/03/2021		
Porco 56 TMP * (80-102 kg)	kg P.Carçaça	1,281	1,331	5,0	3,9
Porco de reforma	kg P.Carçaça	0,823	0,863	4,0	4,9

\* Taxa de músculo das peças

#### 3. DINAMARCA

		Cotação em DKK		Cotação em EUR		Variação (%) Sem. Ant.
		sem 10/2021	sem 11/2021	sem 10/2021	sem 11/2021	
Porco 61 % carne - 72,0-96,9 kg	kg P.Carçaça	10,00	10,50	1,344	1,412	5,0

#### 4. PAÍSES BAIXOS - BOLSA

		Cotação em EUR		Variação Sem Ant. (Cêntimos/Kg)	Variação (%) Sem. Ant.
		sem 09/2021	sem 10/2021		
Porco 56 % carne	kg P.Carçaça	1,33	1,43	10,0	7,5
Leitão	Unidade	41,00	45,50	-	11,0

#### 5. ALEMANHA

		Cotação em EUR		Variação Sem Ant. (Cêntimos/Kg)	Variação (%) Sem. Ant.
		03/03/2021	10/03/2021		
Porco 56 % carne	kg P.Carçaça	1,400	1,500	10,0	7,1

#### 6. PORTUGAL - BOLSA DO PORCO (MONTIJO)

		Variação em EUR	
Porco classe E - 57% de músculo (à entrada do matadouro)	kg P.Carçaça	04/03/2021	11/03/2021
		<b>0,090</b>	<b>0,100</b>

**Nota:** A partir da 1ª Sessão de 2017 a Bolsa do Porco passou a apresentar apenas a variação em relação à semana anterior

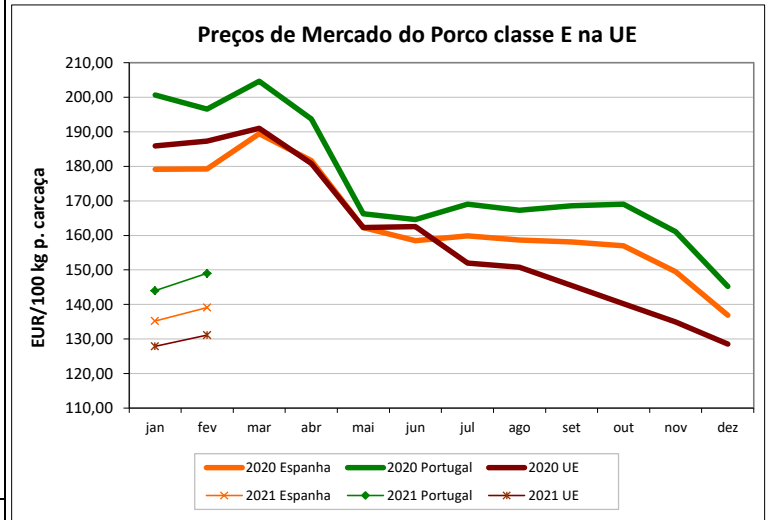
## Suínos

### PREÇOS MÉDIOS DE MERCADO NA U.E.

#### PORCO CLASSE E (EUR / 100 kg Peso Carcaça)

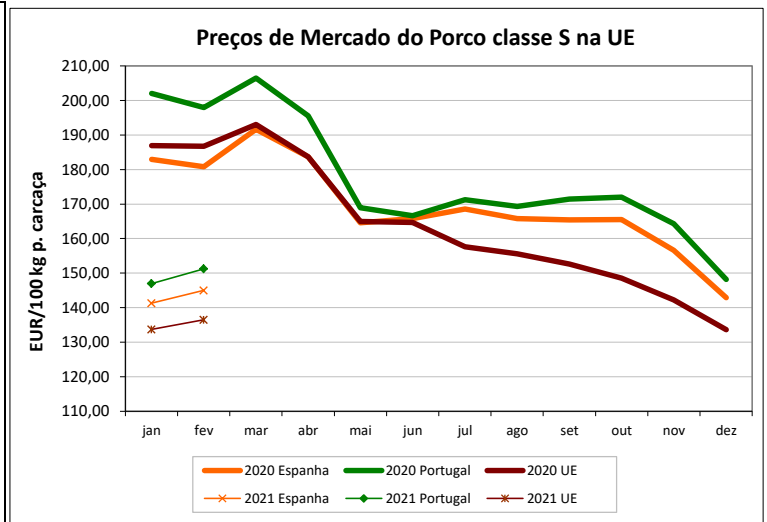
PAÍSES	SEMANA DE 01/03 a 07/03/2021	SEMANA DE 22/02 a 28/02/2021	VAR % S. ANT.
Bélgica	123,86	112,48	10,1
Bulgária		174,75	
República Checa	124,83	122,11	2,2
Dinamarca	143,49	143,21	0,2
Alemanha	140,37	131,48	6,8
Estónia	140,50	137,27	2,4
Irlanda			
Grécia	150,85	144,10	4,7
Espanha	136,00	135,00	0,7
França	131,66	124,66	5,6
Croácia	151,37	151,26	0,1
Chipre	153,48	146,44	4,8
Letónia	142,45	129,20	10,3
Lituânia	137,33	123,32	11,4
Luxemburgo		124,33	
Hungria	133,79	125,93	6,2
Países Baixos	126,74	120,29	5,4
Áustria	151,90	143,13	6,1
Polónia	144,86	136,26	6,3
Portugal	163,00	155,00	5,2
Romenia	124,53	116,89	6,5
Eslovénia	154,51	145,29	6,3
Eslováquia	131,09	124,24	5,5
Finlândia	158,41	159,60	-0,7
Suécia	197,44	197,48	0,0
U.E.	142,15	135,69	4,8

**Nota:**  
As carcaças dos suínos são divididas em classes de acordo com o teor estimado de carne magra em percentagem de peso da carcaça:  
**Classe S** - 60 % ou mais  
**Classe E** - 55 % ou mais



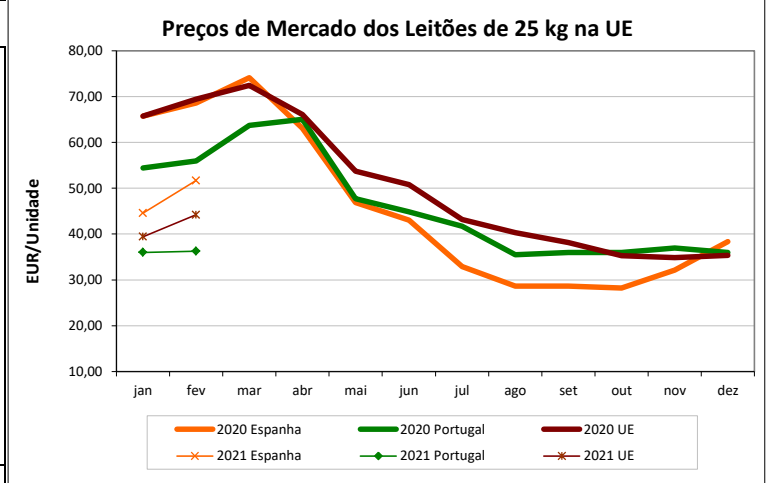
#### PORCO CLASSE S (EUR / 100 kg Peso Carcaça)

Bélgica	134,22	124,00	8,2
República Checa	128,68	125,26	2,7
Dinamarca	149,81	149,67	0,1
Alemanha	143,53	133,78	7,3
Estónia	146,19	142,50	2,6
Irlanda			
Grécia	157,12	150,56	4,4
Espanha	144,00	142,00	1,4
França	132,06	125,59	5,2
Croácia	152,36	152,27	0,1
Letónia	134,91	124,15	8,7
Lituânia	139,66	125,97	10,9
Luxemburgo		132,12	
Hungria	135,98	127,70	6,5
Países Baixos	127,88	121,43	5,3
Áustria	162,91	154,36	5,5
Polónia	146,53	137,73	6,4
Portugal	165,00	157,00	5,1
Romenia	126,49	118,43	6,8
Eslovénia	168,21	160,80	4,6
Eslováquia	131,27	122,76	6,9
Finlândia	163,93	164,81	-0,5
Suécia	198,72	200,46	-0,9
U.E.	147,23	140,70	4,6



#### LEITÕES de cerca de 25 kg (EUR / Unidade)

Bélgica	48,50	44,50	9,0
República Checa			
Dinamarca	52,72	52,71	0,0
Alemanha	43,60	38,70	12,7
Estónia	44,69		
Espanha	60,92	56,05	8,7
França	35,75	35,00	2,1
Croácia	44,33	44,33	0,0
Itália	81,62	85,12	-4,1
Letónia	38,24	35,40	
Hungria	46,69	49,79	-6,2
Países Baixos	34,25	29,50	16,1
Polónia		39,93	
Portugal	40,00	37,00	8,1
Eslováquia			
Finlândia	37,91	38,01	-0,3
Suécia	81,90	82,24	-0,4
U.E.	49,46	46,95	5,3



## Suíños

### ÍNDICE DE PREÇOS DE PRODUTOS AGRÍCOLAS NO PRODUTOR (Base 2015)

(Continente)

	janeiro 2021	dezembro 2020	janeiro 2020	Var. % Mês ant.	Var. % Mês ano ant.
	<b>Suíños</b>	96,41	107,12	134,78	-10,0

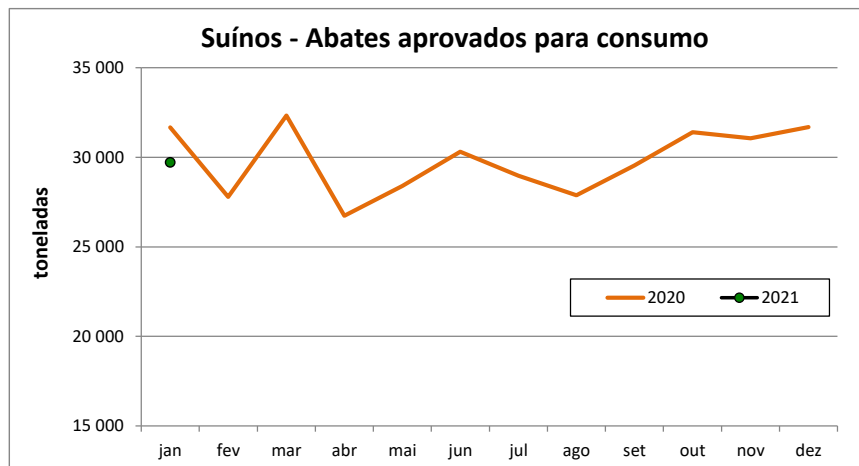
FONTE: INE

### ABATES APROVADOS PARA CONSUMO - janeiro

(Portugal)

	Cabeças		tonelada		Var. Cabeças (%)	Var. tonelada (%)
	2021	2020	2021	2020	Acum.ano ant.	Acum.ano ant.
<b>Leitões</b>	54 620	80 391	386	563	-32,1	-31,5
<b>Porcos de Engorda</b>	338 785	357 811	28 914	30 521	-5,3	-5,3
<b>Reprodutores</b>	2 637	3 719	419	594	-29,1	-29,6
<b>TOTAL</b>	396 042	441 921	29 719	31 678	-10,4	-6,2

FONTE: INE (dados provisórios)



## Suíños

### COMÉRCIO INTERNACIONAL - janeiro a dezembro

**Cabeças**

	ENTRADAS		SAÍDAS		Var. % ENTRADAS 20/19	Var. % SAÍDAS 20/19
	2020	2019	2020	2019		
<b>Outros Suínos Vivos</b>	1 010 655	1 120 761	524 012	282 181	-9,8	85,7
<b>Suíños Rep. Raça Pura</b>	2 299	1 807	22 291	2 065	27,2	979,5
<b>TOTAL</b>	1 012 954	1 122 568	546 303	284 246	-9,8	92,2

**tonelada**

<b>Carne Congelada</b>	20 037,9	24 358,6	37 620,6	22 097,3	-17,7	70,2
<b>Carne Fresca/Refrig.</b>	66 158,3	76 598,7	12 003,3	12 096,2	-13,6	-0,8
<b>Outros Suínos Vivos</b>	88 860,9	95 764,1	33 835,4	23 969,8	-7,2	41,2
<b>Suíños Rep. Raça Pura</b>	352,0	212,5	2 297,7	260,6	65,7	781,8
<b>Miudezas</b>	2 332,9	3 083,1	12 304,0	11 187,0	-24,3	10,0
<b>TOTAL</b>	177 742,0	200 016,9	98 061,0	69 611,0	-11,1	40,9

**1000 EUR**

<b>Carne Congelada</b>	54 049,7	59 542,9	86 008,2	51 348,7	-9,2	67,5
<b>Carne Fresca/Refrig.</b>	201 274,1	225 242,2	28 865,4	31 022,8	-10,6	-7,0
<b>Outros Suínos Vivos</b>	127 402,2	139 787,6	63 997,3	43 206,6	-8,9	48,1
<b>Suíños Rep. Raça Pura</b>	867,2	599,9	3 013,1	276,2	44,5	990,9
<b>Miudezas</b>	3 343,9	5 602,9	9 217,5	6 632,0	-40,3	39,0
<b>TOTAL</b>	386 937,1	430 775,6	191 101,5	132 486,3	-10,2	44,2

Nota: estão incluídos os animais vivos e a carne das espécies suínas domésticas e não domésticas (por exemplo os javalis)

FONTE: INE (2020 - dados preliminares)

Para consulta de preços de produtos agrícolas consultar o site:  
[www.gpp.pt/index.php/sima/sima-2018](http://www.gpp.pt/index.php/sima/sima-2018)  
 O SIMA no Facebook - <http://www.facebook.com/SIMA.Portugal>

**Coordenação Central**

Gabinete de Planeamento, Políticas e Administração Geral

Direção de Serviços de Estatística

Divisão de Estatística

SISTEMA DE INFORMAÇÃO DE MERCADOS AGRÍCOLAS

Praça do Comércio


1149-010 LISBOA

Tel: 213 234 600

Fax: 213 234 603

 E-mail: [sima@gpp.pt](mailto:sima@gpp.pt)

O conhecimento do mercado é a chave do sucesso!

O  disponibiliza informação essencial para os empresários agrícolas e outros agentes tomarem as melhores decisões

