

GANADO PORCINO

Cotizaciones de la Lonja de Mercolleida del jueves 14 de enero de 2021			
Cerdo Cebado	7 enero	14 enero	Dif.
Cerdo Selecto	1,108	1,108	0,000
Cerdo de Lleida o normal	1,096	1,096	0,000
Cerdo graso	1,084	1,084	0,000
Cerda	0,360	0,370	+0,010
Lechón 20 kilos Precio Base Lleida	37,00	38,50	+1,50

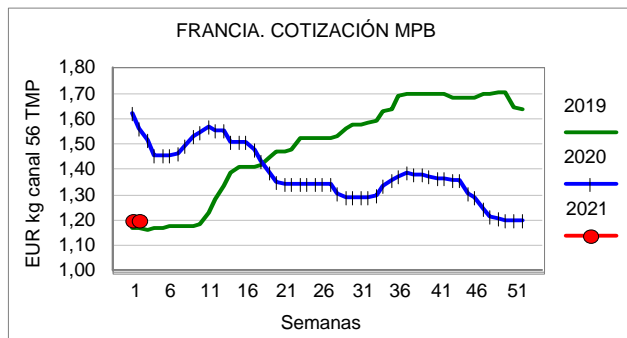
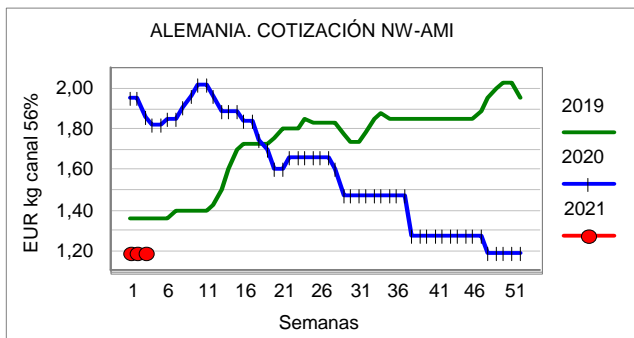
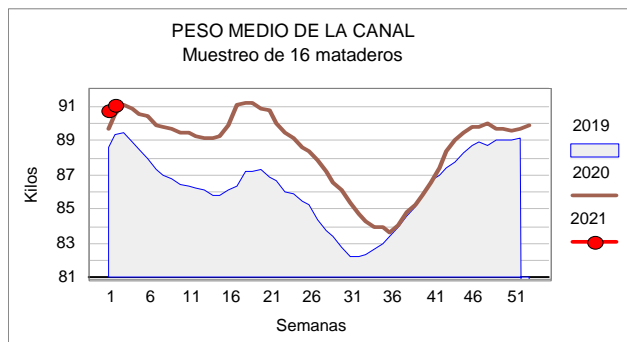
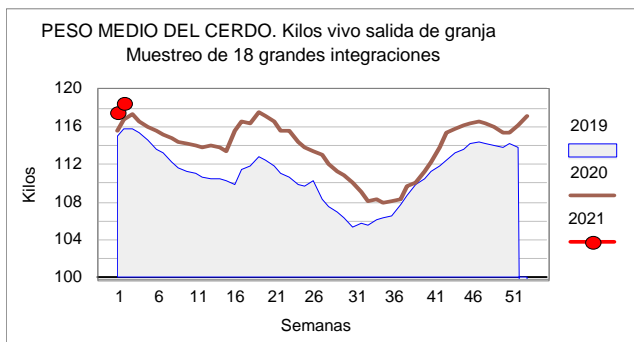
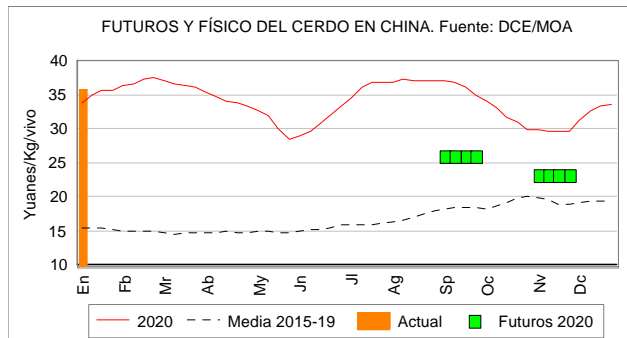
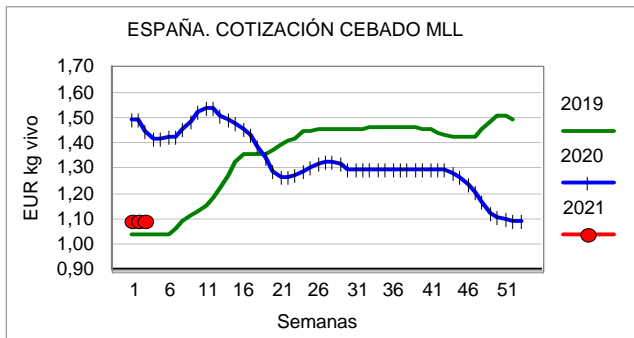
* **Cerdo cebado:** posición origen, precio al productor, EUR/kg vivo, pago 21 días. * **Lechón 20 kilos:** partidas de más de 500 lechones, posición origen, precio al productor sin incluir bonificaciones, EUR/unidad. * **Cerda:** posición origen, precio al productor, EUR/kg vivo. *Precio de referencia, no vinculante y sujeto a negociación individual.*

MERCADO: Disculpen las molestias

Molestias de fuerza mayor y efectos de alcance menor. Los problemas logísticos de acceso a granjas y de transporte provocados por las nevadas del fin de semana han marcado el inicio de esta semana en algunas zonas, mientras que en general el mercado se sigue manteniendo muy bien equilibrado en un nivel elevado de actividad. Los efectos del temporal *Filomena* han estado bastante limitados en lo geográfico y en lo temporal. Los mayores problemas se han dado sobre todo en Aragón, también en las dos Castillas y, en menor medida, en el sur y oeste de Cataluña. Básicamente, el cierre del acceso a las granjas ha complicado la entrada de cubas con pienso a las mismas y la salida de cerdos para matadero, sobre todo durante el fin de semana y el lunes. Ello ha forzado a cambiar transportes y orígenes y a reprogramar matanzas en los mataderos, que al final, en estas zonas mencionadas, habrán cerrado la semana con algunos camiones menos de cerdos de lo previsto. Al mismo tiempo, ha habido también problemas al inicio de semana para los repartos de carne en los mercados locales. Pero, pese a todo esto, la afección general ha sido limitada en el día a día del conjunto del mercado, aunque puede afectar más en las semanas siguientes: primero, porque los cerdos que hayan quedado retrasados van engrosar la oferta de la próxima semana, y, segundo, porque las bajas temperaturas de estos últimos días sí van a afectar a los crecimientos en granja de los cerdos más jóvenes, los que deberían salir al mercado a finales de enero. Con lo que asistiremos, probablemente, a vaivenes en el número de cerdos y en los pesos medios durante estos próximos días, lo que dará argumentos a cada parte para defender unos la repetición (mataderos) y otros, la subida ya (ganaderos). Con razón todos, porque nadie niega que hay una matanza muy fuerte y ello refleja tanto las pretensiones de la demanda (con margen gracias a una exportación a China que no ha parado y que incluso ha subido precios y cerrado nuevos contratos y con las cámaras por llenar antes de que suba el precio del cerdo) como la realidad de la oferta (con muchos cerdos tras las navidades, pero tendiendo ya a anticipar salidas la gran integración para poder cubrir toda la demanda que tienen y a retener salidas el pequeño productor, que especula con una cercana subida del precio y al que no parece importarle el exceso de peso). Entre comillas, podría decirse que la sensación de mercado es que faltan cerdos pero sobra peso. Con lo que la batalla por la cotización queda pendiente de que se reabsorban los retrasos navideños y se mantenga la matanza, para que verdaderamente se echen en falta los cerdos, y de que el peso se establezca y empiece a retroceder.

De momento, esta semana el peso en canal ha subido 333 gramos y supera los 91 kilos, medio kilo por encima de la misma semana del año pasado. Paralelamente, el peso en vivo sube casi 1 kilo, yéndose a un récord de casi 118,5 kilos (1,7 kilos más que hace un año). La diferencia de subida entre canal y vivo obedece probablemente a las perturbaciones que los festivos imponen en la recogida de datos, sobre todo en la de los mataderos, porque algunos de sus datos no están tan actualizados. Ello hace pensar que la fuerte subida del peso en vivo de esta semana se traslade en parte a la canal la próxima semana, cuando, en cualquier caso, la estadística ya estará normalizada y podrá verse mejor la lectura "fría" del mercado. De momento, la actividad se recupera de forma pareja tanto en la oferta como en la demanda, en torno al +8,5% en el ecuador de enero y siempre muy por encima del año pasado. Este sigue siendo el factor determinante: la sostenida matanza, que sigue batiendo récords y que está permitiendo una salida de navidades mejor de lo esperado para el mercado del vivo. A partir de ahora, será la misma demanda del matadero, si no afloja (y, de momento, no lo parece) la que tensionará el mercado, junto con una oferta más limitada por las retenciones. Pero, al mismo tiempo, esas retenciones pueden retrasar la estabilización del peso. Con lo que la batalla de la cotización se centrará en evaluar la relación entre número de cerdos respecto al potencial de capacidad de matanza y entre el peso de matanza respecto al número de cerdos. El cerdo que se muerde la cola.

En el resto de la UE, la situación de mercado tampoco varía esta semana. Las cotizaciones repiten de forma mayoritaria y en todos los países hay una oferta abundante de cerdos. Caso aparte sigue siendo Alemania, donde las medidas covid-19 en los mataderos siguen limitando la capacidad de matanza y no se prevé poder reducir excedentes (¡se habla de 1 millón de cerdos!) hasta avanzado febrero. Pese a ello, tampoco se mueve allí el precio, mientras el número de positivos de PPA roza ya los 500 (todos en jabalíes en el este del país, cerca de la frontera con Polonia). También el mercado europeo de la carne está estabilizado, con cesiones para las piezas nobles que habían subido más en navidades y sostenimiento para el resto del despiece, con puntuales aumentos para las piezas cuya oferta se ve reducida por la fuerte exportación a China. Eso sí, las ventas en el mercado intracomunitario son muy complicadas, porque el cierre de la restauración sigue limitando la actividad y, conforme Alemania vaya recuperando matanza (con pesos muy altos), pondrá todavía más carne dentro de Europa. Pero, de momento, China sigue siendo el factor clave del mercado que sostiene las costuras. No para de comprar y Alemania, si no consigue la regionalización, va a estar fuera de los mercados internacionales durante todo 2021 como mínimo (PPA). El precio del cerdo en China ha vuelto a dispararse, sobre todo porque el consumidor quiere carne de origen nacional, ante la campaña del gobierno que relaciona covid-19 con carne congelada importada. Pese a ello, el diferencial de precios es tan amplio entre el interior y la importación que eso es solo un acicate para importar más y abaratar el coste de producción de su industria (y, de paso, reponer stocks: ¿qué harán cuando lo hayan conseguido?). Pero tanto en Europa como en EEUU los stocks de carne congelada están muy bajos, porque las ventas navideñas de fresco han permitido limpiar excedentes, con lo que no baja el precio del cerdo en Europa y sube con claridad ya en América. En lo inmediato, con buenos fundamentos para el mercado porcino, lo determinante seguirá siendo la evolución de la pandemia y los confinamientos: limita la demanda interior en todos los países y complica la logística en China, donde incluso algún puerto ha cerrado esta semana por casos de covid-19 en sus trabajadores. Seguimos donde estábamos: temiendo lo peor y aprovechando lo mejor. Patada y a seguir.



PARÁMETROS	2021	SEMANA 1					SEMANA 2					
		2020	2019	2018	2017	2016	2021	2020	2019	2018	2017	2016
PRECIOS(Equiv EUR/kg vivo)												
España	1,10	1,49	1,04	1,02	1,13	0,95	1,10	1,49	1,04	1,01	1,13	0,95
Alemania	0,92	1,53	1,05	1,06	1,18	0,97	0,92	1,53	1,05	1,06	1,22	0,99
Francia	1,08	1,42	1,06	1,03	1,18	0,98	1,08	1,38	1,06	1,02	1,18	0,99
Holanda	0,91	1,52	1,04	1,03	1,16	0,93	0,92	1,46	1,04	1,03	1,18	0,96
PESOS MEDIOS												
Mataderos (kg canal)	90,78	89,74	88,58	89,12	86,68	87,49	91,11	90,57	89,32	89,19	87,04	88,07
Productores (kg vivo)	117,51	115,57	115,07	116,48	113,15	114,17	118,45	116,73	115,87	116,92	113,45	114,30
PRECIOS MEDIOS (EUR/kg vivo)												
ESPAÑA												
Media anual		1,34	1,35	1,13	1,26	1,13		1,34	1,35	1,13	1,26	1,13
Media interanual	1,30	1,34	1,12	1,24	1,12	1,11	1,29	1,35	1,12	1,23	1,12	1,11
En lo que va de año	1,10	1,49	1,04	1,02	1,13	0,95	1,10	1,49	1,04	1,01	1,13	0,95
ALEMANIA												
Media anual		1,24	1,34	1,10	1,26	1,15		1,24	1,34	1,10	1,26	1,15
Media interanual	1,19	1,33	1,08	1,23	1,14	1,06	1,18	1,34	1,08	1,23	1,14	1,06
En lo que va de año	0,92	1,53	1,05	1,06	1,18	0,97	0,92	1,53	1,05	1,06	1,20	0,98
FRANCIA												
Media anual		1,23	1,32	1,08	1,22	1,15		1,23	1,32	1,08	1,22	1,15
Media interanual	1,20	1,31	1,06	1,20	1,14	1,17	1,20	1,32	1,06	1,20	1,14	1,17
En lo que va de año	1,08	1,42	1,06	1,03	1,18	0,98	1,08	1,40	1,06	1,03	1,18	0,99
HOLANDA												
Media anual		1,20	1,33	1,07	1,23	1,12		1,20	1,33	1,07	1,23	1,12
Media interanual	1,16	1,32	1,06	1,20	1,11	1,02	1,15	1,33	1,06	1,20	1,11	1,02
En lo que va de año	0,91	1,52	1,04	1,03	1,16	0,93	0,91	1,49	1,04	1,03	1,17	0,94