

Newsletter

Informação Semanal – 01-03 a 07-03-2021

As Newsletter do SIMA podem também ser consultadas no facebook em:
<https://www.facebook.com/SIMA.Portugal>

Suínos

CONJUNTURA SEMANAL

Na semana em análise as cotações médias nacionais do porco classe E e do porco classe S voltaram a apresentar um acréscimo, pela 4ª semana consecutiva (+8 cêntimos / kg, em ambos os casos). Também os leitões, quer de <12 kg (+20 cêntimos / kg), quer de 19-25 kg (+15 cêntimos / kg) registaram uma subida.

No Entre Douro e Minho a oferta e a procura de suínos para abate foram relativamente fracas, tendo ambas baixado um pouco nas últimas semanas. Acréscimo de cotações dos porcos classe E e classe S (+8 cêntimos / kg). Na Beira Litoral a oferta e a procura de suínos para abate foram médias. No que se refere ao leitão, a oferta foi fraca e a procura média. Em ambos os casos a procura melhorou em relação à semana passada. Apesar de ainda existir leitão congelado em semanas anteriores, a partir do início do novo confinamento, os abates destinaram-se na sua maior parte a congelação, uma vez que a restauração só pode manter a atividade para consumo fora do estabelecimento. Novo aumento de cotações dos porcos classe E e classe S (+8 cêntimos / kg); subida significativa dos leitões de <12 kg (+42 cêntimos / kg).

Na Beira Interior a oferta de suínos para abate foi média e a procura relativamente fraca. As cotações dos porcos classe E e classe S apresentaram um acréscimo em relação à semana passada (+8 cêntimos / kg).

No Ribatejo e Oeste a oferta e a procura de suínos para abate foram médias. A oferta de leitão foi fraca e a procura foi média, tendo aumentado em relação à semana anterior. A procura de leitão após o novo confinamento destina-se essencialmente a congelação. Subida de cotações dos porcos classe E e classe S (+8 cêntimos / kg) e também dos leitões de <12 kg (+17 cêntimos / kg).

No Alentejo a oferta de suínos para abate foi média e a procura foi relativamente animada. Subida de cotações dos porcos classe E e classe S (+11 cêntimos / kg) e dos leitões de 19-25 kg (+15 cêntimos / kg); estabilidade dos leitões de <12 kg.

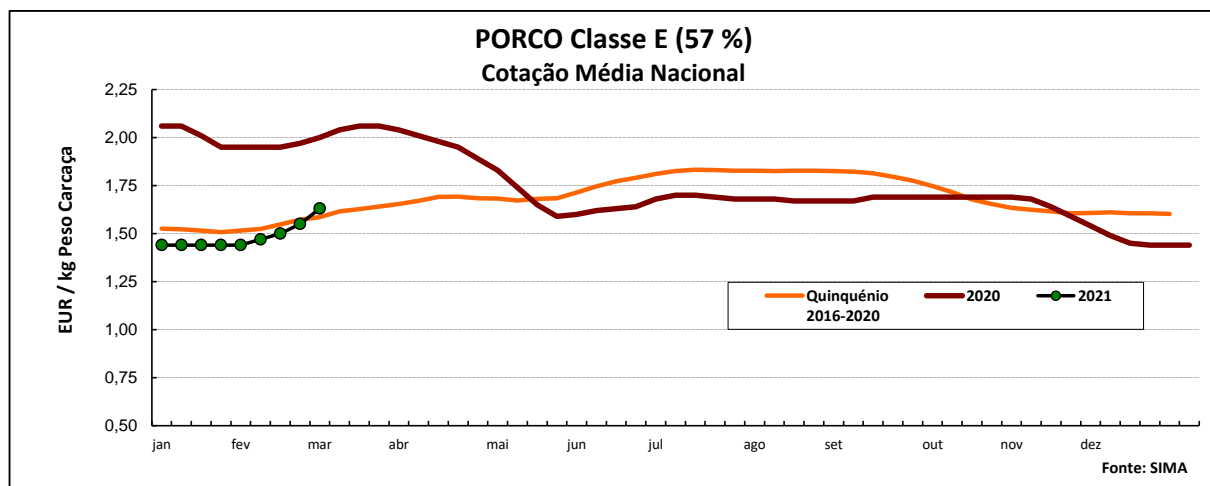
COTAÇÕES MÉDIAS NACIONAIS - SEMANAIS

Produto	Unidade de Comercialização	Estádio de Comercialização	MÉDIA DA SEMANA	Variação Percentual		
				Semana anterior	Semana homóloga do ano anterior	Semana homóloga do Quinquénio 2016-2020
Porco classe E (57% *)	EUR / kg P.C.	Entrada Matadouro	1,63	5,2	-18,5	2,5
Porco classe S	EUR / kg P.C.	Entrada Matadouro	1,65	5,1	-18,3	3,8
Leitão até 12 kg	EUR / kg P.V.	Saída Produção	2,70	8,0	-17,9	-7,8
Leitão 19 a 25 kg	EUR / kg P.V.	Saída Produção	2,00	8,1	-33,3	-6,1

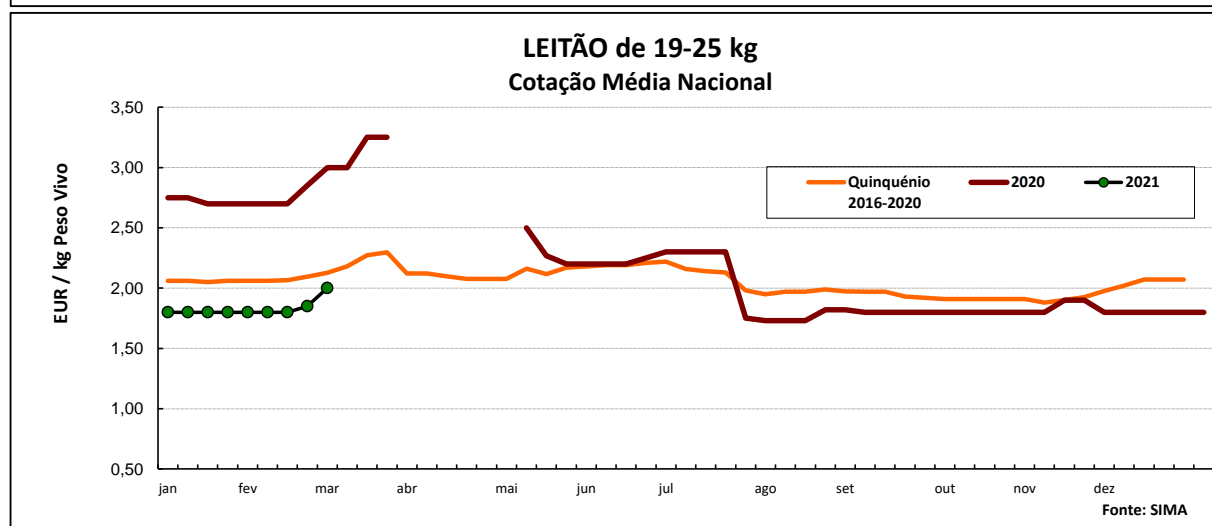
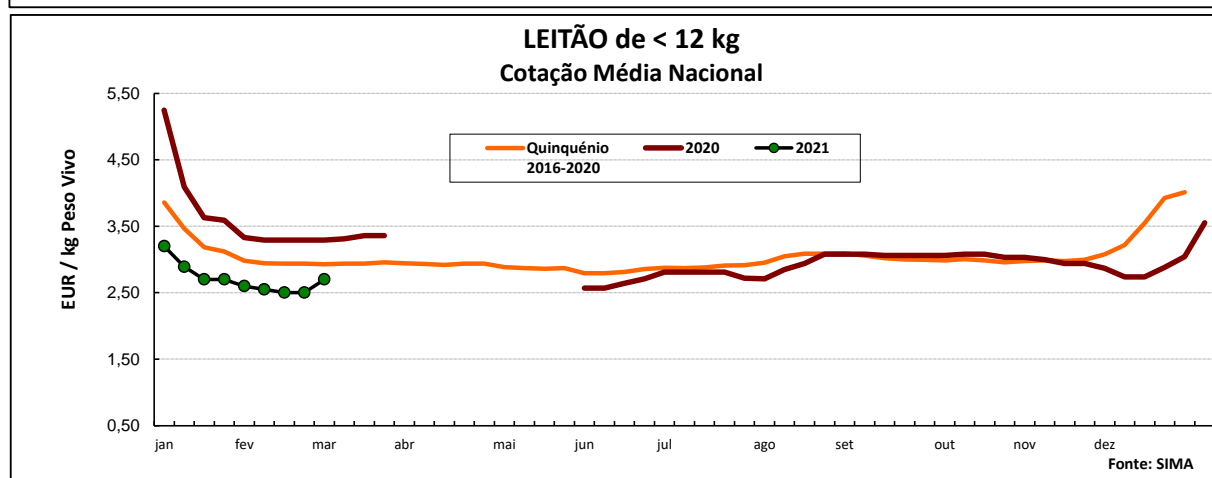
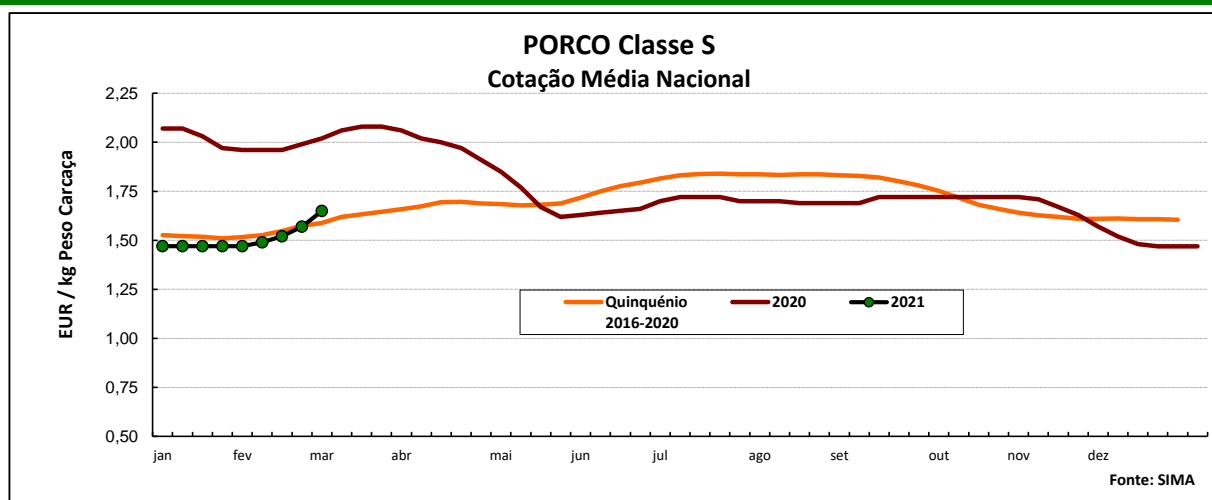
* Carne magra em % de peso da carcaça

Notas: 1) A recolha de cotações do porco classe S iniciou-se em janeiro de 2016, pelo que os cálculos são feitos para o quadriénio 2016-2019

2) Em 2019 foi retomada a recolha de cotações no Ribatejo e Oeste, pelo que existe uma quebra de série, não sendo possível a comparação direta com a semana homóloga do quinquénio 2016-2020



Suínos



COTAÇÕES MÉDIAS NACIONAIS - MENSAIS

Produto	Unidade de Comercialização	Estádio de Comercialização	fevereiro 2021	Variação Percentual		
				janeiro 2021	fevereiro 2020	fevereiro Quinquénio 2016-2020
Porco classe E (57%)	EUR / kg P.C.	Entrada Matadouro	1,49	3,5	-24,3	-3,6
Porco classe S	EUR / kg P.C.	Entrada Matadouro	1,51	2,9	-23,7	-2,3
Leitão até 12 kg	EUR / kg P.V.	Saída Produção	2,54	-11,7	-22,9	-13,8
Leitão 19 a 25 kg	EUR / kg P.V.	Saída Produção	1,81	0,7	-35,6	-13,3

Nota: kg P.C. - kg de peso carcaça; kg P.V. - kg de peso vivo

Suínos

Cotações em Mercados / Bolsas UE

1. ESPANHA

1.1. LÉRIDA - BOLSA

		Cotação em EUR				Variação (%) Sem. Ant.
		25/02/2021	04/03/2021	25/02/2021	04/03/2021	
Porco Acabado de Lérida "Normal" Leitão (20 kg)	kg P.Vivo	1,235	1,295	1,625	1,704	4,9
	Unidade	52,00	57,00	<i>kg P.Carçaça</i>		9,6

1.2. BINEFAR - BOLSA

		Cotação em EUR				Variação (%) Sem. Ant.
		24/02/2021	03/03/2021	24/02/2021	03/03/2021	
Porco "Normal" Leitão de 16-18 kg	kg P.Vivo	1,220	1,280	1,605	1,684	4,9
	Unidade (Mín.)	72,00	75,00	<i>kg P.Carçaça</i>		4,2

2. FRANÇA - BREITANHA

		Cotação em EUR		Variação Sem Ant. (Cêntimos/Kg)	Variação (%) Sem. Ant.
		25/02/2021	04/03/2021		
Porco 56 TMP * (80-102 kg)	kg P.Carçaça	1,250	1,281	3,1	2,5
Porco de reforma	kg P.Carçaça	0,790	0,823	3,3	4,2

* Taxa de músculo das peças

3. DINAMARCA

		Cotação em DKK		Cotação em EUR		Variação (%) Sem. Ant.
		sem 09/2021	sem 10/2021	sem 09/2021	sem 10/2021	
Porco 61 % carne - 72,0-96,9 kg	kg P.Carçaça	9,50	10,00	1,277	1,345	5,3

4. PAÍSES BAIXOS - BOLSA

		Cotação em EUR		Variação Sem Ant. (Cêntimos/Kg)	Variação (%) Sem. Ant.
		sem 08/2021	sem 09/2021		
Porco 56 % carne	kg P.Carçaça	1,26	1,33	7,0	5,6
Leitão	Unidade	37,00	41,00	-	10,8

5. ALEMANHA

		Cotação em EUR		Variação Sem Ant. (Cêntimos/Kg)	Variação (%) Sem. Ant.
		24/02/2021	03/03/2021		
Porco 56 % carne	kg P.Carçaça	1,300	1,400	10,0	7,7

6. PORTUGAL - BOLSA DO PORCO (MONTIJO)

		Variação em EUR	
		25/02/2021	04/03/2021
Porco classe E - 57% de músculo (à entrada do matadouro)	kg P.Carçaça	0,080	0,090

Nota: A partir da 1ª Sessão de 2017 a Bolsa do Porco passou a apresentar apenas a variação em relação à semana anterior

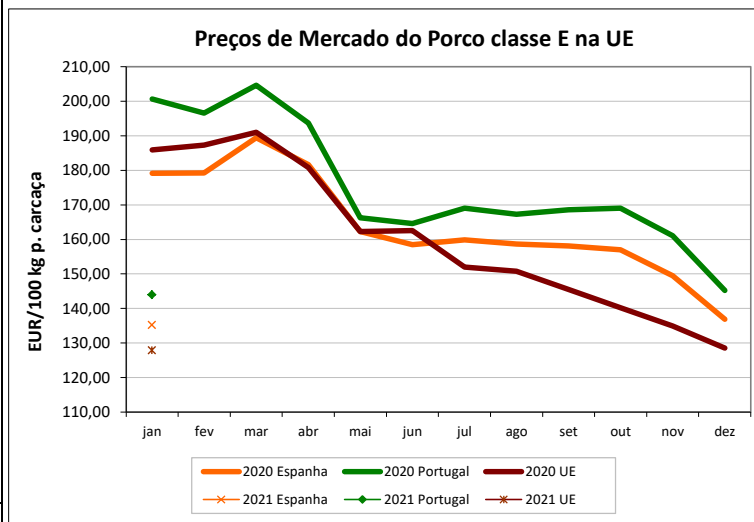
Suínos

PREÇOS MÉDIOS DE MERCADO NA U.E.

PORCO CLASSE E (EUR / 100 kg Peso Carcaça)

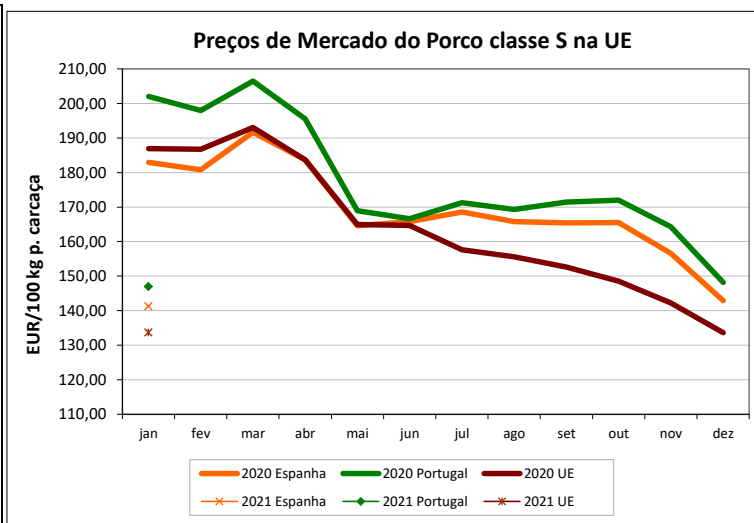
PAÍSES	SEMANA DE 22/02 a 28/02/2021	SEMANA DE 15/02 a 21/02/2021	VAR % S. ANT.
Bélgica	112,48	109,06	3,1
Bulgária		174,34	
República Checa	122,11	123,39	-1,0
Dinamarca	143,21	143,08	0,1
Alemanha	131,48	125,39	4,9
Estónia	137,27	137,46	-0,1
Irlanda			
Grécia	144,10	140,07	2,9
Espanha	135,00	133,00	1,5
França	124,66	123,58	0,9
Croácia	151,26	151,80	-0,4
Chipre	146,44	153,65	-4,7
Letónia	129,20	119,42	8,2
Lituânia	123,32	117,84	4,7
Luxemburgo	124,33	121,89	2,0
Hungria	125,93	124,55	1,1
Países Baixos	120,29	116,48	3,3
Áustria	143,13	138,82	3,1
Polónia	136,26	126,43	7,8
Portugal	155,00	150,00	3,3
Romenia	116,89	114,87	1,8
Eslovénia	145,29	143,63	1,2
Eslováquia	124,24	119,21	4,2
Finlândia	159,60	158,93	0,4
Suécia	197,48	199,23	-0,9
U.E.	135,69	131,08	3,5

Nota:
As carcaças dos suínos são divididas em classes de acordo com o teor estimado de carne magra em percentagem de peso da carcaça:
Classe S - 60 % ou mais
Classe E - 55 % ou mais



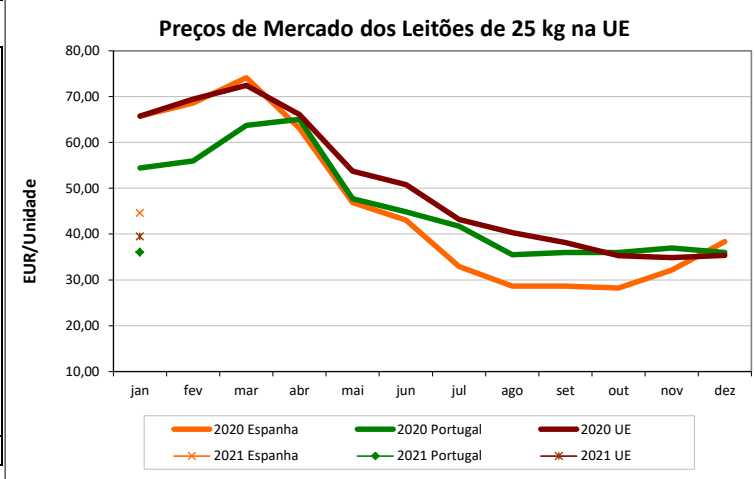
PORCO CLASSE S (EUR / 100 kg Peso Carcaça)

Bélgica	124,00	119,93	3,4
República Checa	125,26	126,10	-0,7
Dinamarca	149,67	149,67	0,0
Alemanha	133,78	127,91	4,6
Estónia	142,50	139,17	2,4
Irlanda			
Grécia	150,56	145,49	3,5
Espanha	142,00	140,00	1,4
França	125,59	123,84	1,4
Croácia	152,27	152,22	0,0
Letónia	124,15	117,10	6,0
Lituânia	125,97	120,41	4,6
Luxemburgo	132,12	128,89	2,5
Hungria	127,70	126,52	0,9
Países Baixos	121,43	117,62	3,2
Áustria	154,36	150,66	2,5
Polónia	137,73	128,28	7,4
Portugal	157,00	152,00	3,3
Romenia	118,43	115,81	2,3
Eslovénia	160,80	158,19	1,6
Eslováquia	122,76	118,74	3,4
Finlândia	164,81	164,42	0,2
Suécia	200,46	201,12	-0,3
U.E.	140,70	136,47	3,1



LEITÕES de cerca de 25 kg (EUR / Unidade)

Bélgica	44,50	40,50	9,9
República Checa			
Dinamarca	52,71	52,71	0,0
Alemanha	38,70	35,60	8,7
Estónia		44,50	
Espanha	56,05	52,40	7,0
França	35,00	34,00	2,9
Croácia	44,33	42,04	5,4
Itália	85,12	78,02	9,1
Hungria	49,79	48,80	2,0
Países Baixos	29,50	26,00	13,5
Polónia	39,93		
Portugal	37,00	36,00	2,8
Eslováquia			
Finlândia	38,01	37,49	1,4
Suécia	82,24	82,23	0,0
U.E.	46,95	44,96	4,4



Fonte: Comissão Europeia - Regulamento de Execução (UE) 2017/1185

Suíños

ÍNDICE DE PREÇOS DE PRODUTOS AGRÍCOLAS NO PRODUTOR (Base 2015)

(Continente)

	janeiro 2021	dezembro 2020	janeiro 2020	Var. % Mês ant.	Var. % Mês ano ant.
	Suíños	96,41	107,12	134,78	-10,0

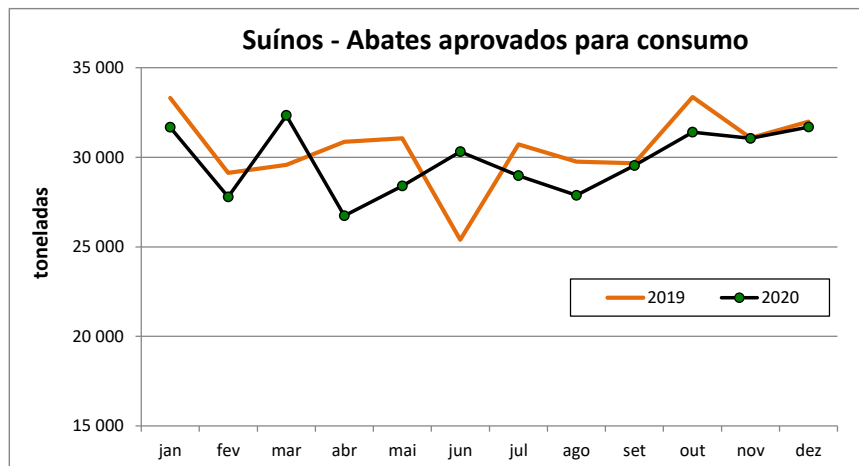
FONTE: INE

ABATES APROVADOS PARA CONSUMO - janeiro a dezembro

(Portugal)

	Cabeças		tonelada		Var. Cabeças (%)	Var. tonelada (%)
	2020	2019	2020	2019	Acum.ano ant.	Acum.ano ant.
Leitões	1 173 234	1 341 151	8 288	9 224	-12,5	-10,2
Porcos de Engorda	4 077 596	4 184 343	342 494	351 655	-2,6	-2,6
Reprodutores	49 064	32 851	7 033	5 082	49,4	38,4
TOTAL	5 299 894	5 558 345	357 814	365 961	-4,6	-2,2

FONTE: INE (dados provisórios)



Suíños

COMÉRCIO INTERNACIONAL - janeiro a dezembro

Cabeças

	ENTRADAS		SAÍDAS		Var. % ENTRADAS 20/19	Var. % SAÍDAS 20/19
	2020	2019	2020	2019		
Outros Suínos Vivos	1 010 655	1 120 761	524 012	282 181	-9,8	85,7
Suíños Rep. Raça Pura	2 299	1 807	22 291	2 065	27,2	979,5
TOTAL	1 012 954	1 122 568	546 303	284 246	-9,8	92,2

tonelada

Carne Congelada	20 037,9	24 358,6	37 620,6	22 097,3	-17,7	70,2
Carne Fresca/Refrig.	66 158,3	76 598,7	12 003,3	12 096,2	-13,6	-0,8
Outros Suínos Vivos	88 860,9	95 764,1	33 835,4	23 969,8	-7,2	41,2
Suíños Rep. Raça Pura	352,0	212,5	2 297,7	260,6	65,7	781,8
Miudezas	2 332,9	3 083,1	12 304,0	11 187,0	-24,3	10,0
TOTAL	177 742,0	200 016,9	98 061,0	69 611,0	-11,1	40,9

1000 EUR

Carne Congelada	54 049,7	59 542,9	86 008,2	51 348,7	-9,2	67,5
Carne Fresca/Refrig.	201 274,1	225 242,2	28 865,4	31 022,8	-10,6	-7,0
Outros Suínos Vivos	127 402,2	139 787,6	63 997,3	43 206,6	-8,9	48,1
Suíños Rep. Raça Pura	867,2	599,9	3 013,1	276,2	44,5	990,9
Miudezas	3 343,9	5 602,9	9 217,5	6 632,0	-40,3	39,0
TOTAL	386 937,1	430 775,6	191 101,5	132 486,3	-10,2	44,2

Nota: estão incluídos os animais vivos e a carne das espécies suínas domésticas e não domésticas (por exemplo os javalis)

FONTE: INE (2020 - dados preliminares)

Para consulta de preços de produtos agrícolas consultar o site:
www.gpp.pt/index.php/sima/sima-2018
 O SIMA no Facebook - <http://www.facebook.com/SIMA.Portugal>

Coordenação Central


Gabinete de Planeamento, Políticas e Administração Geral
 Direção de Serviços de Estatística
 Divisão de Estatística
 SISTEMA DE INFORMAÇÃO DE MERCADOS AGRÍCOLAS
 Praça do Comércio
 1149-010 LISBOA

Tel: 213 234 600

Fax: 213 234 603

 E-mail: sima@gpp.pt

O conhecimento do mercado é a chave do sucesso!

O  disponibiliza informação essencial para os empresários agrícolas e outros agentes tomarem as melhores decisões

