

Newsletter
Bovinos9.ª Semana
01 a 07/03/2021

CONJUNTURA SEMANAL-Continente

As cotações médias mais frequentes, de novilhas e de novilhos, 12 a 24 meses não se alteraram.

Na região Trás-os-Montes, nas áreas de mercado Terra Fria e Alto Tâmega a oferta foi média/alta e a procura média/baixa.

Dificuldade no escoamento de bovinos devido ao consumo muito baixo. A pandemia tem atrasado a saída de animais de talho e assim, apresentavam mais peso por permanecerem mais tempo nas explorações o que acarretava custos mais elevados para a produção. Continuou a não se verificar qualquer influência de trocas comerciais com outros países no funcionamento do mercado.

Nesta região as cotações não se alteraram.

Na região Entre Douro e Minho nas áreas de mercado Entre Douro e Minho Regional, Entre Douro e Minho e Ribadouro a oferta e a procura foram médias.

Escoamento lento devido ao baixo consumo e ao encerramento de canais habituais. Continuou a existir concorrência de produto importado, sobretudo, de Espanha a preços inferiores. As vacas de abate refugio continuaram a ser exportadas para Espanha.

Houve manutenção de cotações em todas as áreas de mercado.

Na região Beira Litoral, nas áreas de mercado Beira Litoral Regional, Aveiro e Coimbra, a oferta e a procura foram baixas.

Nesta primeira semana do mês era espetável que a procura de animais de abate melhorasse, mas não aconteceu. A procura continuou fraca. No entanto a oferta melhorou, porque os produtores queriam realizar dinheiro, para poderem pagar as rações, que estavam com preços muito elevados. Continuaram a chegar animais de outras regiões e a preços mais baixos, o que fez com que os preços praticados pelos produtores locais não pudessem atingir os valores desejados.

Estabilidade de cotações nas três áreas de mercado em análise.

Na região Beira Interior nas áreas de mercado Beira Interior Regional, Castelo Branco e Guarda a oferta foi média e a procura foi média/baixa.

Na semana em análise, a oferta permaneceu média e a procura média/baixa, isto é, a oferta foi regular ou suficiente para uma procura fraca, devido às restrições impostas pelo novo estado de emergência para conter a pandemia (confinamento e encerramento de restaurantes). Assim, nas três áreas de mercado os produtores que vendiam para os restaurantes, continuaram a vender, em menor quantidade.

Na área de mercado Castelo Branco, os produtores que tinham contrato com as Grandes Superfícies continuaram a entregar as peças contratualizadas. Na área de mercado Guarda as compras e importação de Espanha continuaram a ter uma forte influência na cotação de bovinos na Região.

Manutenção de todas as cotações dos diferentes produtos de origem bovina em todas as áreas de mercado.

Na região Ribatejo e Oeste, nas áreas de mercado Ribatejo Oeste Regional e Ribatejo, a oferta e a procura, foram médias e continuaram equilibradas.

As cotações dos diferentes produtos de origem bovina não se alteraram nas áreas de mercado da região.

Na região Alentejo nas áreas de mercado Alentejo Norte e Elvas a oferta foi média e a procura foi média/baixa. Nas áreas de mercado Évora, Estremoz, Beja e Alentejo Litoral a oferta e a procura foram médias.

Houve alterações das cotações de novilha e de novilho, 12 a 24 meses, cruzados Charolês, assim, na área de mercado:

- Alentejo Litoral as cotações mais frequentes aumentaram 0,05 €/kg Peso Carçaça;
- Estremoz as cotações, máximas e mais frequentes, aumentaram 0,05 €/kg Peso Carçaça, mas as cotações mínimas aumentaram 0,10 €/kg Peso Carçaça;
- Évora as cotações mínimas aumentaram 0,10 €/kg Peso Carçaça.

Nas áreas de mercado, Évora e Estremoz, a cotação máxima, de vitelo, 6 a 8 meses, cruzado Charolês, subiu 0,10 €/kg Peso Vivo.

Exceto as referidas, houve manutenção de cotações de todos os produtos, em todas as áreas de mercado.

A tendência da Bolsa de Bovino-Montijo foi de manutenção de cotações de vacas, de vitelas, de novilhas e de novilhos.

BOLSA

9.ª Sessão - 05 de março de 2021

Categoria	Cotação		Variação	
	€/kg Peso Carçaça (R)		(€)	(%)
	9.ª Sessão 05/03/2021	8.ª Sessão 26/02/2021		
Novilho	3,80	3,80	0,00	0,00
Novilha	3,85	3,85	0,00	0,00
Vitela	4,70	4,70	0,00	0,00
Vaca	2,00	2,00	0,00	0,00

Fonte: Bolsa de Bovino-Montijo

Newsletter
Bovinos9.ª Semana
01 a 07/03/2021

ÍNDICE DE PREÇOS NO PRODUTOR

Portugal

(Base 2015)

Produto	Índice Mensal				Variação (%)		
	setembro	agosto	julho	setembro	agosto	julho	setembro
	2020	2020	2020	2019	2020	2020	2019
Bovinos adultos	95,88	97,08	97,32	101,02	-1,24	-1,48	-5,09
Vitelos	100,28	100,60	100,70	104,57	-0,32	-0,42	-4,10
Bovinos	97,77	98,61	98,70	102,55	-0,85	-0,94	-4,66

Fonte: INE (valores atualizados em 16 de novembro de 2020)

ÍNDICE DE PREÇOS NO PRODUTOR

Continente

(Base 2015)

Produto	Índice Mensal				Variação (%)		
	janeiro	dezembro	novembro	janeiro	dezembro	novembro	janeiro
	2021 (Po)	2020 (Po)	2020 (Po)	2020 (Po)	2020	2020	2020
Bovinos	99,40	98,41	97,28	103,15	1,01	2,18	-3,64

Fonte: Boletim Mensal da Agricultura e Pescas-fevereiro 2021-INE

Po - valor provisório

COTAÇÃO MÉDIA SEMANAL

PRODUTO (12≤ idade <24 meses)	Cotação Média Semanal(*)				Variação (%)		
	€/kg Peso Carcaça				Sem 08 2021	Sem 09 2020	Sem 09 triénio 2018-2020
	Sem 09 2021	Sem 08 2021	Sem 09 2020	Sem 09 triénio 2018-2020			
Novilho cruz. Charolês	3,670	3,670	3,883	3,974	0,00	-5,47	-7,66
Novilho Turina	3,020	3,020	3,250	3,293	0,00	-7,08	-8,30
Novilha cruz. Charolês	3,700	3,700	3,840	3,967	0,00	-3,65	-6,72
Novilha Turina	3,100	3,100	3,295	3,308	0,00	-5,92	-6,30

(*) Continente

Fonte: SIMA/GPP

COTAÇÃO MÉDIA MENSAL

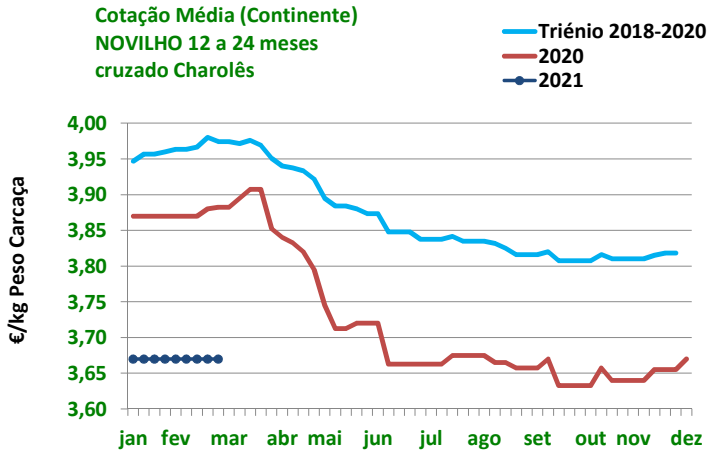
PRODUTO (12≤ idade <24 meses)	Cotação Média Mensal(*)				Variação (%)		
	€/kg Peso Carcaça				janeiro 2021	fevereiro 2020	fevereiro triénio 2018-2020
	fevereiro 2021	janeiro 2021	fevereiro 2020	fevereiro triénio 2018-2020			
Novilho cruz. Charolês	3,670	3,670	3,876	3,968	0,00	-5,31	-7,52
Novilho Turina	3,020	3,020	3,250	3,291	0,00	-7,08	-8,23
Novilha cruz. Charolês	3,700	3,700	3,835	3,958	0,00	-3,52	-6,51
Novilha Turina	3,100	3,100	3,295	3,306	0,00	-5,92	-6,23

(*) Continente

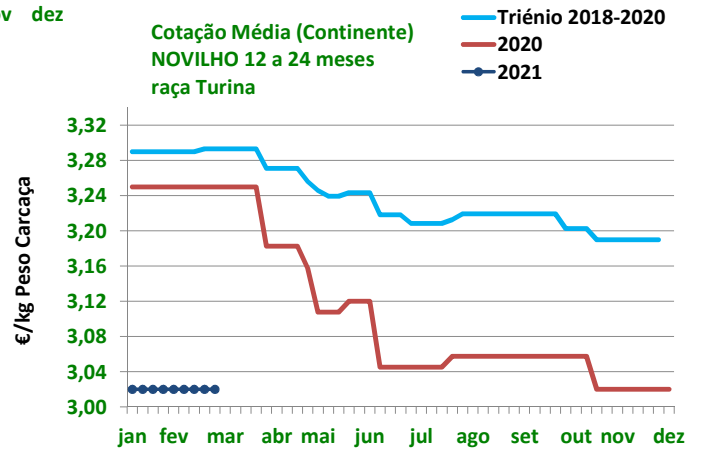
Fonte: SIMA/GPP

Newsletter Bovinos

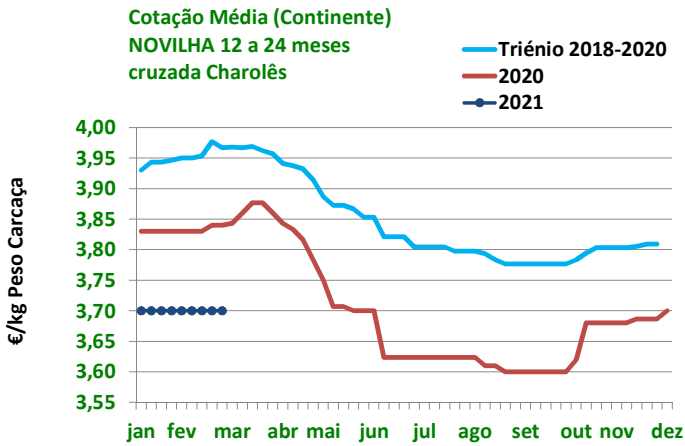
9.ª Semana
01 a 07/03/2021



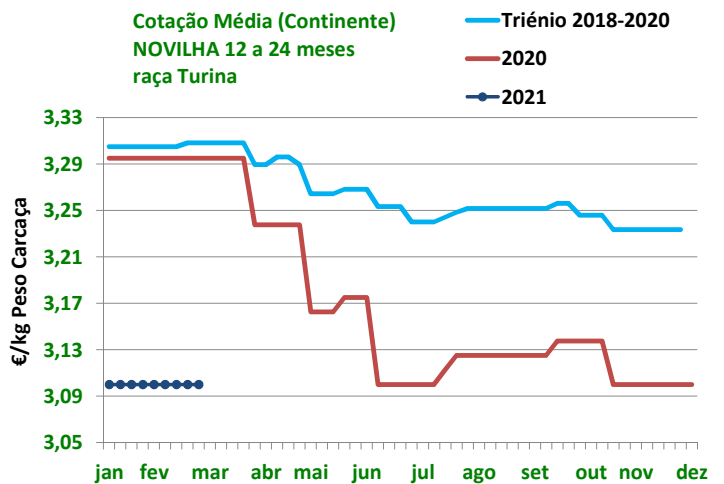
Fonte: SIMA/GPP



Fonte: SIMA/GPP



Fonte: SIMA/GPP



Fonte: SIMA/GPP

Newsletter Bovinos

9.ª Semana
01 a 07/03/2021

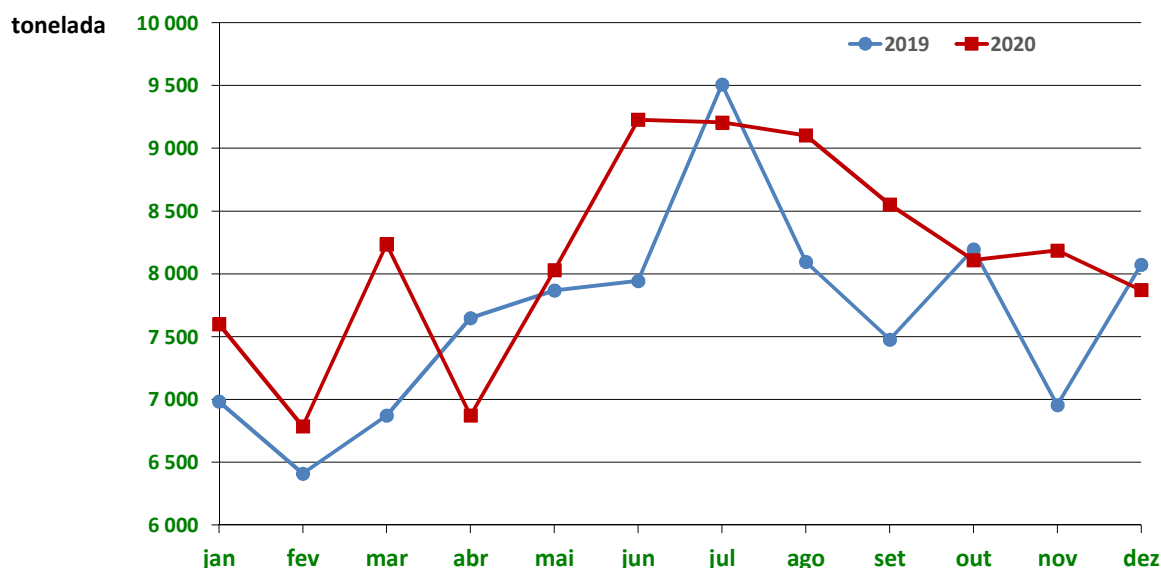
ABATES APROVADOS PARA CONSUMO janeiro a dezembro(*)

Portugal Animal	Unidades (n.º)		Variação	Tonelada		Variação
	2020	2019	(%)	2020	2019	(%)
Vitela - V	47 177	41 486	13,72	6 955,3	5 977,3	16,36
Vitela - Z	95 130	84 956	11,98	17 716,1	15 699,9	12,84
Novilho	118 060	113 150	4,34	38 306,2	36 668,8	4,47
Boi	1 530	1 087	40,75	493,3	367,6	34,21
Vaca	76 168	76 581	-0,54	21 125,6	21 035,1	0,43
Novilha	55 240	51 999	6,23	13 181,4	12 281,6	7,33
TOTAL	393 305	369 259	6,51	97 778,0	92 030,4	6,25

(*) Acumulado

Fonte: INE (2020: Valores definitivos atualizados em 15 de fevereiro de 2021)

Abates mensais aprovados para consumo



Fonte: INE (2020: Valores mensais atualizados em 15 de fevereiro de 2021)

Newsletter
Bovinos9.ª Semana
01 a 07/03/2021

BOVINOS-PREÇO MÉDIO

08.ª Semana-22 a 28/02/2021

Categoria(*)	Classe(*)	Preço Médio						
		€/kg Peso Carcaça					€/100 kg Peso Carcaça	
		Norte	Centro	L.Vale Tejo	Alentejo (**)	Açores	Continente	Portugal
Z Vitela	U2	4,00	3,77	3,78	-	3,20	388,02	384,38
	U3	4,00	-	3,80	-	-	388,50	388,50
	R2	3,71	3,74	3,78	-	3,12	373,84	349,95
	R3	3,90	3,72	3,80	-	3,12	384,30	370,54
	O2	3,61	3,67	3,64	-	2,86	362,87	334,41
	O3	3,34	-	3,77	-	-	347,26	347,26
A Novilho	U2	3,84	3,76	3,72	4,04	3,38	377,76	376,51
	U3	3,82	3,70	3,80	4,09	3,30	380,66	377,62
	R2	3,81	3,76	3,98	3,80	3,12	387,65	373,44
	R3	3,79	3,72	3,98	-	3,26	392,44	384,29
	O2	3,23	3,32	4,54	-	2,95	342,91	324,52
	O3	3,27	-	4,54	-	3,11	369,86	356,73
B Macho n. castr. >2 anos	R3	2,83	-	-	-	-	282,57	282,57
C Boi	U2	-	-	-	-	-	-	-
	U3	-	-	-	-	-	-	-
	U4	-	-	-	-	-	-	-
	R3	-	-	-	-	-	-	-
	R4	3,30	-	-	-	-	330,00	330,00
	O3	3,50	-	-	-	-	350,00	350,00
	O4	3,50	-	-	-	-	350,00	350,00
D Vaca	R3	2,81	-	2,50	-	1,93	278,19	261,40
	R4	2,68	-	-	-	2,00	267,91	259,47
	O2	2,00	2,50	1,90	-	1,81	202,37	196,89
	O3	2,31	-	1,80	-	1,80	228,52	210,53
	O4	2,33	-	-	-	-	232,76	232,76
	P2	2,06	-	1,60	-	1,70	202,75	183,13
	P3	2,00	-	-	-	1,60	199,67	190,82
E Novilha	U2	3,91	3,83	3,70	4,09	3,50	380,76	380,15
	U3	3,93	3,70	3,84	4,09	3,23	386,49	380,59
	R2	3,46	3,79	3,73	-	3,12	366,21	363,77
	R3	3,96	3,70	3,99	4,09	3,00	396,95	384,93
	R4	3,80	-	4,09	-	-	399,32	399,32
	O2	3,45	3,05	4,26	-	2,68	351,20	332,89
	O3	3,38	3,70	4,02	-	2,91	369,61	350,50
	O4	-	-	4,09	-	-	409,00	409,00

(*) De acordo com a Grelha Comunitária de Classificação de Carcaças

(**) Só foram disponibilizados valores para o cálculo do preço médio destas classes.

Fonte:SIMA/GPP

Newsletter Bovinos

9.ª Semana
01 a 07/03/2021

PREÇO MÉDIO- UNIÃO EUROPEIA

I - NOVILHO R3

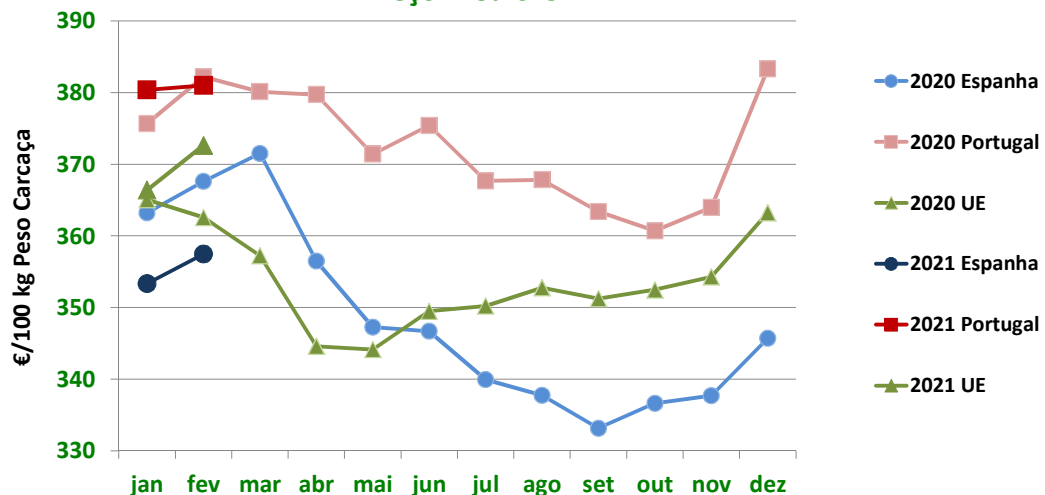
País(*)	Preço Médio (€/100 kg Peso Carcaça)		Variação (%)
	Semana 08 22 a 28/02/2021	Semana 07 15 a 21/02/2021	
Bélgica	296,86	296,86	0,00
Bulgária	-	-	-
República Checa	322,82	329,36	-1,98
Dinamarca	325,70	317,49	2,59
Alemanha	401,62	401,34	0,07
Estónia	-	-	-
Irlanda**	374,33	375,06	-0,19
Grécia	391,84	391,84	0,00
Espanha	361,13	357,55	1,00
França	371,00	369,00	0,54
Croácia	343,39	343,81	-0,12
Itália	416,99	365,77	14,00
Chipre	-	-	-
Letónia	-	-	-
Lituânia	284,17	280,82	1,19
Luxemburgo	368,43	357,14	3,16
Hungria	-	-	-
Malta	-	-	-
Países Baixos	353,00	352,00	0,28
Áustria	387,36	386,66	0,18
Polónia	322,99	327,10	-1,26
Portugal	384,29	380,39	1,03
Roménia	305,47	306,24	-0,25
Eslovénia	323,06	324,55	-0,46
Eslováquia	333,89	356,38	-6,31
Finlândia	385,59	391,52	-1,51
Suécia	462,32	465,16	-0,61
U.E.	373,84	372,85	0,26

** Boi R3

Fonte: Comissão Europeia - Regulamento de Execução (UE) 2017/1185

(*) Ordenação de origem.

Novilho R3 Preço Médio-U.E.



Fonte: Comissão Europeia - Regulamento de Execução (UE) 2017/1185

Newsletter
Bovinos9.ª Semana
01 a 07/03/2021

II - OUTROS BOVINOS

A. VITELo MACHO DE RECRIA
(8 dias a 4 semanas)

A.1 VITELo MACHO TIPO LEITEIRO

País(*)	Preço Médio (€/Cabeça)		Variação (%)
	Semana 08 22 a 28/02/2021	Semana 07 15 a 21/02/2021	
Bélgica	40,83	40,83	0,00
Dinamarca	53,79	53,79	0,00
Alemanha	45,97	42,43	8,34
Irlanda	71,08	65,20	9,02
Espanha	81,71	81,96	-0,31
França	48,00	48,00	0,00
Itália	85,44	84,00	1,71
Países Baixos	43,00	43,00	0,00
Áustria	86,64	86,86	-0,25
Polónia	119,89	118,46	1,21
Roménia	49,99	49,99	0,00
U.E.	64,11	62,56	2,47

Fonte: Comissão Europeia - Regulamento de Execução (UE) 2017/1185

(*)Ordenação de origem.

A.2. VITELo MACHO PARA CARNE

País(*)	Preço Médio (€/Cabeça)		Variação (%)
	Semana 08 22 a 28/02/2021	Semana 07 15 a 21/02/2021	
Bélgica	301,67	302,78	-0,37
Alemanha	126,40	127,70	-1,02
Irlanda	224,21	221,40	1,27
Espanha	182,37	183,76	-0,76
França	177,00	176,00	0,57
Itália	211,31	208,81	1,20
Países Baixos	146,00	143,00	2,10
Áustria	312,32	298,20	4,74
Polónia	235,44	150,85	56,08
Roménia	316,08	293,52	7,69
U.E.	193,44	183,88	5,20

Fonte: Comissão Europeia - Regulamento de Execução (UE) 2017/1185

(*)Ordenação de origem.

B. BOVINOS PARA CARNE

B.1. VITELo E VITELA (6 ≤ idade < 12 meses)

País(*)	Preço Médio (€/kg Peso Vivo)		Variação (%)
	Semana 08 22 a 28/02/2021	Semana 07 15 a 21/02/2021	
Bélgica	4,34	4,34	0,00
Alemanha	1,95	1,95	0,00
Irlanda	2,27	2,21	2,71
Espanha	2,57	2,54	1,18
França	2,49	2,49	0,00
Itália	2,76	2,76	0,00
Áustria	2,37	2,41	-1,66
Polónia	2,33	2,34	-0,38
Suécia	2,31	2,53	-8,68
U.E.	2,40	2,40	0,02

Fonte: Comissão Europeia - Regulamento de Execução (UE) 2017/1185

(*)Ordenação de origem

Newsletter Bovinos

9.ª Semana
01 a 07/03/2021

B. BOVINOS PARA CARNE

B.2. NOVILHO (12 ≤ idade < 24 meses)

País(*)	Preço Médio €/kg Peso Vivo		Variação (%)
	Semana 08 22 a 28/02/2021	Semana 07 15 a 21/02/2021	
Bélgica	4,08	4,08	0,00
Irlanda	1,97	2,03	-2,96
França	2,12	2,12	0,00
Itália	2,76	2,46	12,20
Áustria	1,88	2,00	-6,00
Suécia	2,04	2,37	-14,05
U.E.	2,27	2,25	1,05

Fonte: Comissão Europeia - Regulamento de Execução (UE) 2017/1185

(*)Ordenação de origem

B.3. NOVILHA (12 ≤ idade < 24 meses)

País(*)	Preço Médio €/kg Peso Vivo		Variação (%)
	Semana 08 22 a 28/02/2021	Semana 07 15 a 21/02/2021	
Bélgica	2,72	2,72	0,00
Irlanda	2,09	2,05	1,95
França	2,50	2,48	0,81
Itália	2,92	2,92	0,00
Áustria	1,87	2,00	-6,50
Suécia	1,96	2,19	-10,13
U.E.	2,47	2,47	0,04

Fonte: Comissão Europeia - Regulamento de Execução (UE) 2017/1185

(*)Ordenação de origem

C. VITELLO (Abatido idade < 8 meses)

País(*)	Preço Médio €/100 kg Peso Carçaça		Variação (%)
	Semana 08 22 a 28/02/2021	Semana 07 15 a 21/02/2021	
Bélgica	561,50	564,25	-0,49
Alemanha	418,00	416,00	0,48
França	594,00	585,00	1,54
Itália	521,62	480,12	8,64
Países Baixos	426,95	426,95	0,00
U.E.	503,97	494,79	1,85

Fonte: Comissão Europeia - Regulamento de Execução (UE) 2017/1185

(*)Ordenação de origem

Newsletter
Bovinos9.ª Semana
01 a 07/03/2021COMÉRCIO INTERNACIONAL
PORTUGAL-MUNDO

Produto	Importação (n.º)		Variação (%)	Exportação (n.º)		Variação (%)
	janeiro a dezembro(*)			janeiro a dezembro(*)		
	2020	2019		2020	2019	
Espécies domésticas, reprodutores de raça pura (vivas)	644	1 895	-66,02	2 538	2 000	26,90
Espécies domésticas, não reprodutores de raça pura (vivas)	3 235	848	281,49	118 097	86 111	37,15
Outros Animais (vivos)	11 601	0	-	5 164	8 322	-37,95
TOTAL: Animais vivos	15 480	2 743	464,35	125 799	96 433	30,45

Fonte: INE Comércio Internacional

(*) Acumulado (2019 valores definitivos; 2020 valores preliminares, atualizados em 09 de fevereiro de 2021)

Produto	Importação (t)		Variação (%)	Exportação (t)		Variação (%)
	janeiro a dezembro(*)			janeiro a dezembro(*)		
	2020	2019		2020	2019	
Espécies domésticas, reprodutores de raça pura (vivas)	270,44	1 007,60	-73,16	1 313,34	998,31	31,56
Espécies domésticas, não reprodutores de raça pura (vivas)	979,77	317,03	209,05	40 179,72	29 896,63	34,40
Outros Animais (vivos)	4 646,19	0,00	-	1 593,68	2 484,89	-35,87
SubTotal: Animais vivos	5 896,40	1 324,63	345,14	43 086,74	33 379,83	29,08
Carnes frescas ou refrigeradas	93 473,36	103 930,80	-10,06	13 170,98	11 806,83	11,55
Carnes congeladas	13 703,01	17 060,78	-19,68	1 530,44	2 353,40	-34,97
Miudezas frescas ou refrigeradas	775,55	789,97	-1,82	75,03	83,04	-9,64
Miudezas congeladas	1 487,39	1 754,93	-15,25	372,82	373,78	-0,26
Carnes salgadas/secas/fumadas	56,31	178,13	-68,39	5,69	53,55	-89,38
Sub Total: Carnes	109 495,62	123 714,61	-11,49	15 154,97	14 670,60	3,30
TOTAL: Animais vivos+Carnes	115 392,03	125 039,24	-7,72	58 241,70	48 050,44	21,21

Fonte: INE Comércio Internacional

(*) Acumulado (2019 valores definitivos; 2020 valores preliminares, atualizados em 09 de fevereiro de 2021)

Produto	Importação (1000 €)		Variação (%)	Exportação (1000 €)		Variação (%)
	janeiro a dezembro(*)			janeiro a dezembro(*)		
	2020	2019		2020	2019	
Espécies domésticas, reprodutores de raça pura (vivas)	846,49	2 284,73	-62,95	1 691,65	1 276,32	32,54
Espécies domésticas, não reprodutores de raça pura (vivas)	2 674,03	1 154,31	131,66	106 609,79	79 432,77	34,21
Outros Animais (vivos)	1 947,48	0,00	-	3 736,57	5 543,65	-32,60
SubTotal: Animais vivos	5 468,00	3 439,04	59,00	112 038,01	86 252,73	29,90
Carnes frescas ou refrigeradas	425 387,77	489 455,90	-13,09	40 033,75	35 432,51	12,99
Carnes congeladas	59 974,55	78 956,02	-24,04	5 601,02	10 009,95	-44,05
Miudezas frescas ou refrigeradas	2 136,59	2 528,65	-15,50	233,68	337,25	-30,71
Miudezas congeladas	3 008,40	3 642,57	-17,41	570,09	534,33	6,69
Carnes salgadas/secas/fumadas	479,33	1 105,72	-56,65	70,45	364,08	-80,65
Sub Total: Carnes	490 986,64	575 688,85	-14,71	46 508,99	46 678,12	-0,36
TOTAL: Animais vivos+Carnes	496 454,64	579 127,89	-14,28	158 547,00	132 930,85	19,27

Fonte: INE Comércio Internacional

(*) Acumulado (2019 valores definitivos; 2020 valores preliminares, atualizados em 09 de fevereiro de 2021)

Para consulta de preços de produtos agrícolas consultar:
www.gpp.pt/index.php/sima/sistema-de-informacao-de-mercados-agricolas-sima
 O SIMA no Facebook:
<http://www.facebook.com/SIMA.Portugal>

SISTEMA DE INFORMAÇÃO DE MERCADOS AGRÍCOLAS
 Direção de Serviços de Estatística
 Divisão de Estatística
 Coordenação Central
 Gabinete de Planeamento, Políticas e Administração Geral
 Praça do Comércio, 1149-010 Lisboa
 e-mail: sima@gpp.pt tel: 213 234 600