

**GANADO PORCINO**

Cotizaciones de la Lonja de Mercolleida del jueves 21 de mayo de 2026			
Cerdo Cebado	14 mayo	21 mayo	Dif.
Cerdo selecto	1,282	1,287	+0,005
<b>Cerdo de Lleida o normal</b>	<b>1,270</b>	<b>1,275</b>	<b>+0,005</b>
Cerdo graso	1,258	1,263	+0,005
<b>Cerda</b>	<b>0,450</b>	<b>0,450</b>	<b>0,000</b>
<b>Lechón 20 kilos Precio Base Lleida</b>	<b>46,00</b>	<b>42,00</b>	<b>-4,00</b>

**Cerdo cebado:** posición origen, precio al productor, EUR/kg vivo, pago 21 días. \* **Lechón 20 kilos:** partidas de más de 500 lechones, posición origen, precio base al productor sin incluir porte ni pagos por calidades, genética y similares, EUR/unidad. \* **Cerda:** posición origen, precio al productor, EUR/kg vivo.

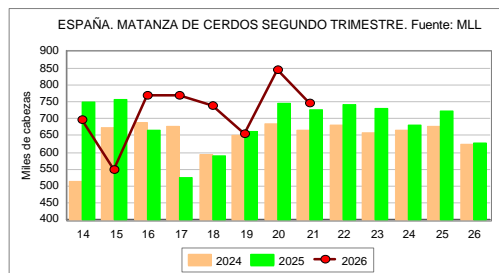
*Precio de referencia, no vinculante y sujeto a negociación individual.*

**MERCADO: A las puertas del purgatorio**

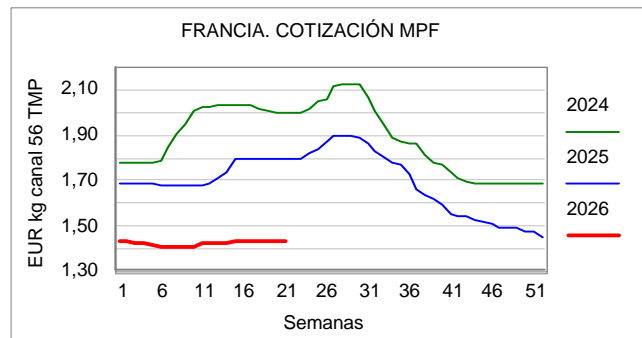
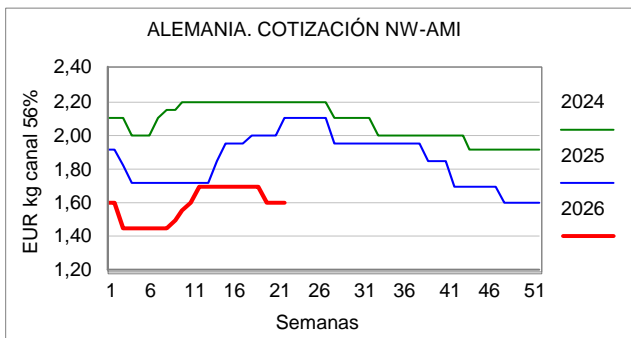
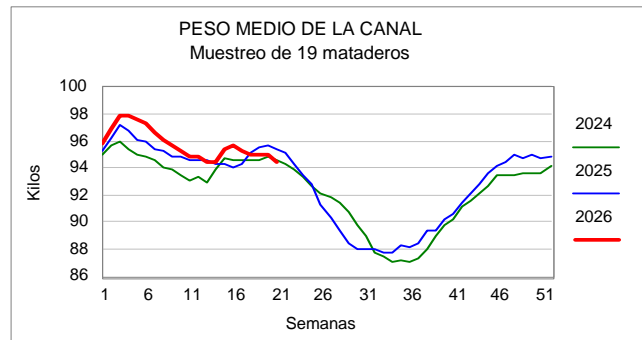
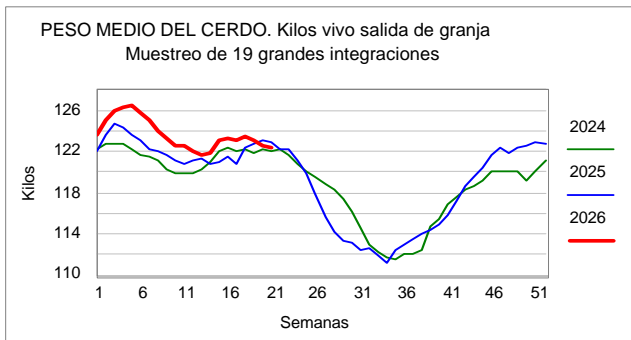
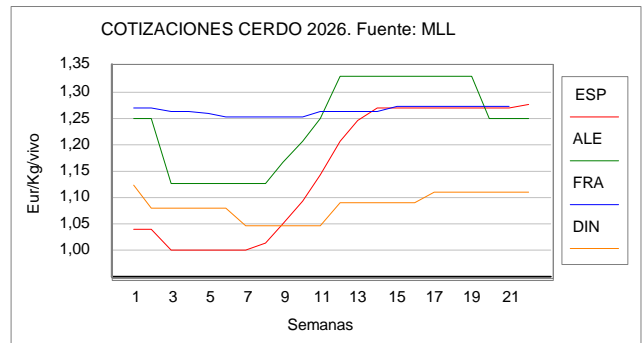
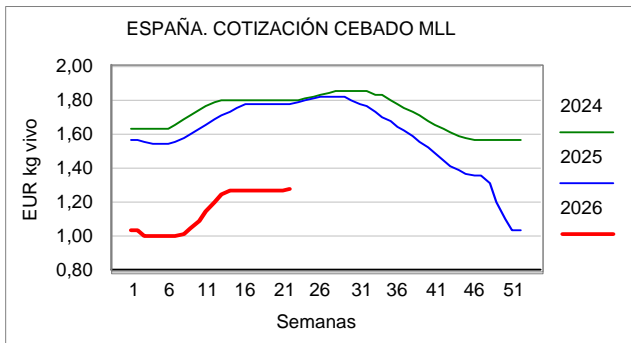
Tres horas de negociación en Mercolleida para subir medio céntimo. Esto ya muestra las divergentes lecturas que del mercado hacen ambas partes, con argumentos válidos todos. Para los mataderos, no había otra opción que una nueva repetición, porque tienen los cerdos que necesitan para matanzas más reducidas y porque la carne, lejos de mejorar, sigue empeorando. Para los ganaderos, la clara bajada del peso indica que se mata menos porque ya no hay cerdos para matar más y que sigue habiendo demanda por mucho que la carne vaya mal. Así que la enconada discusión se ha centrado en el cambio del signo, sabiendo todos que, si se conseguía, esto significaba abrir la puerta a la recuperación estival, que este año se ha retrasado mucho y, sin que hayan desaparecido las causas de este retraso, se afronta con notables dudas y aún más necesidades que aprietan. Para el ganadero, este medio céntimo es salir del infierno y entrar en el purgatorio. Para el matadero, es dejar de pasear por el cielo y ponerse a las puertas del purgatorio. En otras palabras, que si la carne no mejora pero la matanza se mantiene por encima de la disponibilidad de cerdos, puede que en junio los ganaderos sigan perdiendo y los mataderos entren en pérdidas. Al final, sin acuerdo posible, el Caronte de la Junta de Gobierno ha fijado la cotización, valorando los pecados veniales de la carne y los apetitos desordenados del vivo.

La principal palanca para mover la referencia ha sido el peso, con una bajada de algo más de 600 gramos en canal. Desde hace semanas, todo el mundo era consciente de que si no bajaba el peso de forma clara iba a ser imposible subir la cotización. Otro argumento para defender el matadero la inmovilidad era que el peso tenía que bajar hasta situarse por debajo del nivel previo a Semana Santa: con el descenso de esta semana, está al mismo nivel de la última subida de la cotización (94,44 kilos en canal) y a casi 1 kilo por debajo de la primera repetición. Los retrasos provocados por los festivos de Semana Santa y el Primero de Mayo y, especialmente, las retenciones de ganado esperando la subida del precio han provocado que al peso le costara mucho bajar hasta ahora o que, incluso, la semana pasada repuntara. La bajada de 10 céntimos de Alemania hace tres semanas echó por el suelo las expectativas de los ganaderos, con lo que la semana pasada salieron más cerdos al mercado. Y, aparentemente, esto ha sido suficiente para volver a poner al día la oferta: es cierto que hay todavía partidas con pesos muy altos y que el peso en vivo apenas ha bajado esta semana (90 gramos), pero la caída del peso en canal sin que todavía haya hecho calor lanza la señal de la oferta disminuye estacionalmente. Más aún con los pronósticos de temperaturas altas a partir de ahora y porque en un momento u otro debe reflejarse también en el mercado las menores entradas de lechones mantenidas desde el inicio de año y el aumento de los problemas sanitarios en determinadas zonas o granjas. Sabedores de esto, los mataderos ya han programado reducciones de matanza, bien sea con semanas de cuatro días, bien sea con menos horas trabajadas por día. Si a pesar de esto el peso sigue bajando, significará que realmente hay menos cerdos de los que necesita el matadero para cubrir costes fijos (o para aprovechar los últimos euros de beneficios), pero si vuelve a ralentizarse el descenso apuntará a que la disminución de la oferta viene vía retenciones, complicando más la lectura del mercado. La evolución del peso y lo que suceda en el norte de Europa seguirán, junto con la PPA, marcando el paso. A todo esto, los costes energéticos y de transporte siguen presionando a todos y los ganaderos ven además cómo el mercado de las materias primas para pienso se ha encarecido.

De momento, la matanza sí ha bajado también de forma clara esta semana, en torno al -11% respecto a la precedente y con una previsión de volver a bajar en la siguiente (se anuncia un -2%), aunque sigue alrededor de un +6% por encima de hace un año. O sea, sigue habiendo cerdos pero sigue habiendo interés por hacerse con ellos, aunque no haya incentivos para competir por ellos a causa del deprimido mercado de la carne. Porque el margen del matadero solo ha hecho que erosionarse desde que el cerdo empezó a repetir (jamones, paletas y lomos a la baja, sin que nadie quiera congelar) y tampoco parece que esta subida testimonial vaya a cambiar esta tónica. Eso sí, habrá que ver cómo la interpreta el resto de Europa, donde el cerdo sigue sin moverse y, donde se mueve (Polonia e Italia), solo es para bajar. En Alemania, vuelve a haber un tenso ambiente: todo el mundo confía en que la llegada de temperaturas calurosas este largo fin de semana (el lunes es festivo allí y en todo el norte de la UE) aporte los impulsos deseados de consumo y arranque por fin la temporada de barbacoas. En caso contrario, puede haber nubarrones. Porque el problema en el mercado europeo, desde julio del año pasado, es la carne, presionada por una recuperación de las producciones que ha de encontrar colocación ante un consumidor atezado por la inflación y con el añadido de la oferta adicional de carne que España ha de seguir vendiendo dentro de la UE por sus problemas de exportación a terceros países por la PPA. Una exportación, además, donde la competencia es cada vez más feroz: los mataderos daneses, que exportan cerca del 90% de su producción, explican de forma diáfana que "cuando entran las importaciones de carne procedente de Rusia, Brasil y España, el mercado de la exportación se complica rápidamente, debido a la enorme oferta y la presión compradora por conseguir las cantidades lo más baratas posibles". Pero, como casi cada verano, cerdo (calor, biología y sanidad) y carne (mal tiempo hasta ahora y movimientos del turismo a partir de ahora) toman caminos diferentes..., aunque todos lleven al purgatorio este año.



\* La cotización ha sido fijada por la Junta de Gobierno de Mercolleida.



	SEMANA 20						SEMANA 21					
PARÁMETROS	2026	2025	2024	2023	2022	2021	2026	2025	2024	2023	2022	2021
<b>PRECIOS(Equiv EUR/kg vivo)</b>												
España	1,27	1,77	1,80	2,03	1,55	1,49	1,27	1,77	1,80	2,03	1,55	1,52
Alemania	1,25	1,57	1,73	1,84	1,41	1,14	1,25	1,57	1,73	1,84	1,41	1,20
Francia	1,27	1,56	1,73	1,86	1,49	1,36	1,27	1,56	1,73	1,86	1,49	1,36
Países Bajos	1,25	1,60	1,70	1,80	1,31	1,17	1,25	1,60	1,70	1,80	1,31	1,21
<b>PESOS MEDIOS</b>												
Mataderos (kg canal)	95,02	95,74	94,81	93,16	90,19	89,61	94,40	95,39	94,58	92,61	89,61	89,36
Productores (kg vivo)	122,52	123,12	122,15	120,91	116,16	115,84	122,44	122,84	121,96	120,42	115,47	115,58
<b>PRECIOS MEDIOS (EUR/kg vivo)</b>												
<b>ESPAÑA</b>												
Media anual		1,60	1,72	1,87	1,52	1,25		1,60	1,72	1,87	1,52	1,25
Media interanual	1,40	1,69	1,81	1,75	1,25	1,28	1,39	1,69	1,80	1,76	1,25	1,28
En lo que va de año	1,14	1,65	1,73	1,89	1,28	1,30	1,14	1,66	1,73	1,89	1,29	1,31
<b>ALEMANIA</b>												
Media anual		1,45	1,63	1,78	1,40	1,03		1,45	1,63	1,78	1,40	1,03
Media interanual	1,38	1,53	1,75	1,60	1,10	1,07	1,37	1,53	1,75	1,61	1,11	1,07
En lo que va de año	1,24	1,43	1,69	1,74	1,22	1,04	1,24	1,44	1,69	1,75	1,23	1,05
<b>FRANCIA</b>												
Media anual		1,49	1,65	1,81	1,51	1,19		1,49	1,65	1,81	1,51	1,19
Media interanual	1,39	1,58	1,73	1,73	1,23	1,18	1,39	1,58	1,73	1,74	1,24	1,19
En lo que va de año	1,42	1,72	1,93	2,20	1,47	1,34	1,42	1,72	1,94	2,20	1,48	1,35
<b>PAÍSES BAJOS</b>												
Media anual		1,44	1,61	1,74	1,34	1,02		1,44	1,61	1,74	1,34	1,02
Media interanual	1,32	1,54	1,73	1,54	1,06	1,06	1,31	1,54	1,73	1,55	1,06	1,06
En lo que va de año	1,15	1,47	1,66	1,68	1,15	1,05	1,15	1,48	1,66	1,69	1,16	1,06