

GANADO PORCINO

Cotizaciones de la Lonja de Mercolleida del jueves 14 de mayo de 2026			
Cerdo Cebado	7 mayo	14 mayo	Dif.
Cerdo selecto	1,282	1,282	0,000
Cerdo de Lleida o normal	1,270	1,270	0,000
Cerdo graso	1,258	1,258	0,000
Cerda	0,450	0,450	0,000
Lechón 20 kilos Precio Base Lleida	52,00	46,00	-6,00

Cerdo cebado: posición origen, precio al productor, EUR/kg vivo, pago 21 días. * **Lechón 20 kilos:** partidas de más de 500 lechones, posición origen, precio base al productor sin incluir porte ni pagos por calidades, genética y similares, EUR/unidad. * **Cerda:** posición origen, precio al productor, EUR/kg vivo.

Precio de referencia, no vinculante y sujeto a negociación individual.

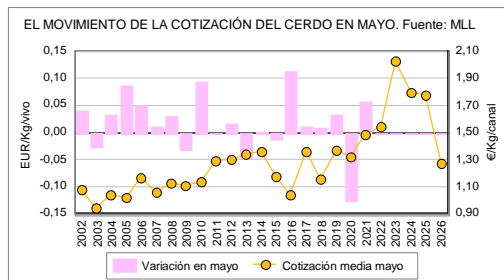
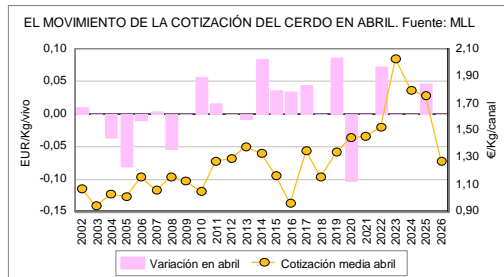
MERCADO: Enladrillado

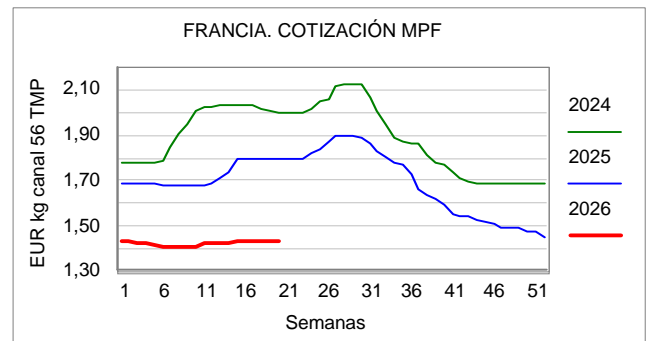
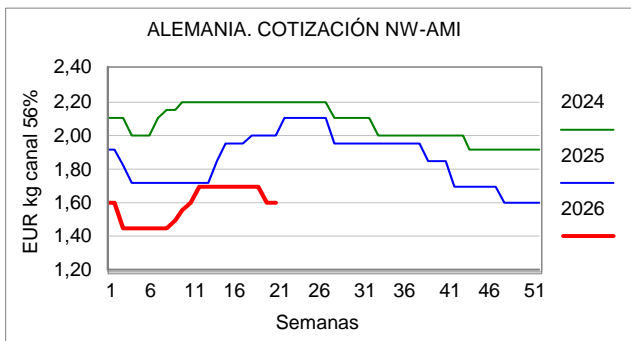
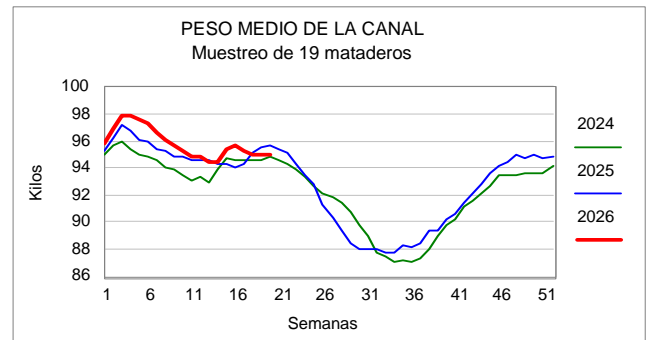
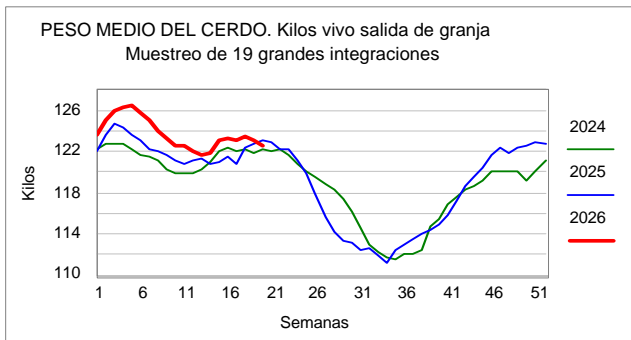
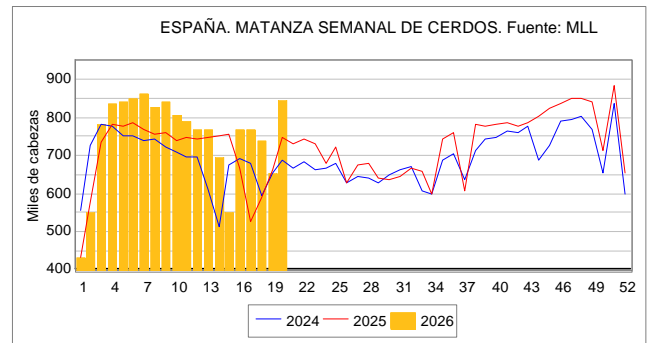
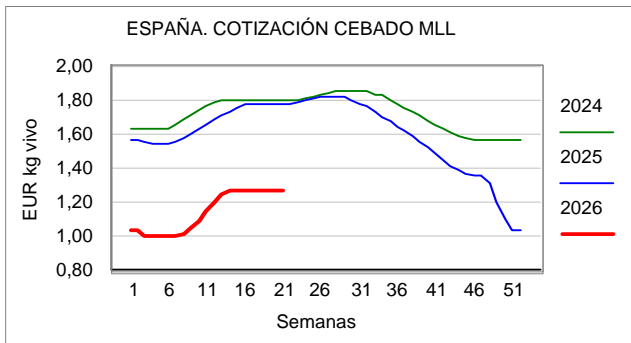
Séptima repetición consecutiva de la cotización, en un mercado que todo el mundo coincide en calificar de muy extraño y pocas veces visto. Porque, históricamente, el precio del cerdo sube o bien en abril o bien en mayo (si Semana Santa cae en marzo) en ambos meses. En 2023, 2024 y 2025 no subió en ninguno de estos meses..., pero fue porque la cotización ya se había ido a máximos históricos. Ahora, abril y mayo se han saldado con repeticiones y con la cotización más baja desde 2018. La sensación es de bloqueo del mercado. El ganadero no entiende cómo no sube la cotización habiendo demanda de cerdos y el matadero no entiende que pueda subir la cotización mientras pueda matar todo lo que necesita. Lo cierto es que los datos de mercado muestran que hay cerdos, porque la matanza de esta semana se ha ido a los máximos del mes de febrero y el peso en canal ha subido incluso unos 65 gramos, testimoniales pero relevantes porque es época de bajada del peso. Dos factores explican esta situación: por un lado la climatología, perfecta para los crecimientos en granja; por otro lado, las retenciones que ha habido esperando que el precio subiera y que, tras la caída alemana, han empezado a salir al mercado. Al mismo tiempo, los mataderos son conscientes de que vienen menos cerdos por delante y algunos empiezan ya a aplicar semanas de cuatro días, una política que va a generalizarse de cara a junio y el resto del verano. Porque no habrá cerdos para matar tanto y porque no hay interés en matar tanto si la carne no reacciona. El bache por las menores entradas de lechones en diciembre y enero debería verse ahora en el mercado del cerdo, pero la pérdida de días de matanza por los festivales del último mes la ha enmascarado. Pero la sostenidamente fuerte matanza mantenida desde febrero y la salida de los cerdos retenidos al mercado, cuando por delante ya solo hay semanas completas hasta el 15 de agosto, debe mostrar a partir de ahora la disminución de la oferta, tanto estacional como fruto de unas ruedas de producción en granja que se han alargado para evitar entrar lechones muy caros. La primera víctima del estancamiento del cerdo es el lechón, que se desploma en toda Europa porque su nivel de precio no se corresponde con la realidad del cebado.

La buena noticia de la semana es que Filipinas ha aceptado aplicar la regionalización para España, aunque oficialmente, a fecha de hoy, todavía no está abierto. Falta firmarlo y, sobre todo, saber si Filipinas aplicará la regionalización europea (Zonas I y II) o la china (provincia de Barcelona), aunque puede que la decisión china pese mucho... En cualquier caso, cuando esté oficialmente aclarado y firmado, será un importante escape para productos como la papada. En el primer trimestre, la importación filipina de carne de cerdo ha crecido un +46% (+31.000 t) y la de subproductos un +8% (+5.000 t). Los grandes ganadores de la ausencia española han sido, sobre todo Brasil, que casi ha duplicado sus envíos y concentra el 77% de toda la importación filipina de carne (en 2025, era el 65%) y el 16% de la de subproductos (igual que en 2025, pero España ha pasado del 34% al 16%, con subproductos producidos antes de la PPA y con Canadá como gran ganador aquí). El stock actual de carne congelada de importación en Filipinas duplica el que había hace un año, pero está en línea con años anteriores. El gobierno filipino busca, con la apertura a España, contener la subida interior de precios.

En el resto de la UE, repeticiones también generalizadas. Los -10 céntimos de Alemania la semana pasada han dejado en shock a los ganaderos europeos, que han visto cómo el cerdo bajaba en una época alcista y que han pasado de esperar la subida a "agradecer" que no se hable de bajar más. Tan solo, además de España, otros dos países no han seguido el descenso alemán: Francia, cuya cotización prácticamente no se ha movido este año y sigue totalmente lateralizada, y Dinamarca, cuyo precio a cuenta ya es el más bajo de los grandes productores europeos. Pero Bélgica, Países Bajos y todo el Este de Europa han caído, golpeados por la corrección alemana. El gran problema que se reconoce en todos los países es la gran oferta de carne de cerdo que hay en el mercado europeo: simplemente, Europa produce más de lo que consume y que el primer productor y exportador europeo, que es España, tenga PPA y problemas en la exportación a terceros países pone todavía más carne dentro de una UE donde además la matanza se mantiene más o menos al nivel del año pasado y con pesos estacionalmente altos hasta ahora. Las bajas temperaturas y el tiempo lluvioso en el norte y centro de Europa siguen penalizando la aparición de una demanda extra por la temporada de barbacoas y los mataderos no quieren congelar más, mientras que la pérdida de poder adquisitivo del consumidor europeo limita sus compras de los productos porcinos más caros, lo que se traduce en muchos problemas para jamones y lomos. La gran distribución, viendo que dispone de oferta suficiente, empieza ya a presionar para bajar sus precios de compra; si esto se traslada al consumidor, lo que no ha sucedido hasta ahora, puede aportar competitividad a la carne de cerdo.

Más lejos, el precio del cerdo repunta tímidamente en China, tras una caída del -25% desde febrero, pero sigue en mínimos de los últimos quince años, con muchos problemas de consumo interior y una muy floja demanda importadora. EE.UU. mantiene un precio del cerdo superior al de la UE y la visita del presidente Trump a China esta semana se salda con el anuncio de que China suspende los aranceles de represalia sobre el porcino USA (ahora son del 45%). Muchos ladrillos, pero algún hueco dejará pasar la luz.





PARÁMETROS	SEMANA 19						SEMANA 20					
	2026	2025	2024	2023	2022	2021	2026	2025	2024	2023	2022	2021
PRECIOS(Equiv EUR/kg vivo)												
España	1,27	1,77	1,80	2,03	1,55	1,47	1,27	1,77	1,80	2,03	1,55	1,49
Alemania	1,33	1,57	1,73	1,84	1,41	1,10	1,25	1,57	1,73	1,84	1,41	1,14
Francia	1,27	1,56	1,74	1,86	1,49	1,36	1,27	1,56	1,73	1,86	1,49	1,36
Países Bajos	1,25	1,60	1,70	1,80	1,31	1,13	1,25	1,60	1,70	1,80	1,31	1,17
PESOS MEDIOS												
Mataderos (kg canal)	94,96	95,57	94,64	93,33	90,36	89,90	95,02	95,74	94,81	93,16	90,19	89,61
Productores (kg vivo)	123,13	122,75	121,92	120,76	116,69	116,01	122,52	123,12	122,15	120,91	116,16	115,84
PRECIOS MEDIOS (EUR/kg vivo)												
ESPAÑA												
Media anual		1,60	1,72	1,87	1,52	1,25		1,60	1,72	1,87	1,52	1,25
Media interanual	1,41	1,69	1,81	1,74	1,25	1,27	1,40	1,69	1,81	1,75	1,25	1,28
En lo que va de año	1,13	1,65	1,72	1,88	1,26	1,29	1,14	1,65	1,73	1,89	1,28	1,30
ALEMANIA												
Media anual		1,45	1,63	1,78	1,40	1,03		1,45	1,63	1,78	1,40	1,03
Media interanual	1,38	1,54	1,76	1,59	1,10	1,08	1,38	1,53	1,75	1,60	1,10	1,07
En lo que va de año	1,24	1,42	1,68	1,74	1,22	1,04	1,24	1,43	1,69	1,74	1,22	1,04
FRANCIA												
Media anual		1,49	1,65	1,81	1,51	1,19		1,49	1,65	1,81	1,51	1,19
Media interanual	1,40	1,58	1,73	1,73	1,23	1,18	1,39	1,58	1,73	1,73	1,23	1,18
En lo que va de año	1,42	1,72	1,93	2,20	1,46	1,33	1,42	1,72	1,93	2,20	1,47	1,34
PAÍSES BAJOS												
Media anual		1,44	1,61	1,74	1,34	1,02		1,44	1,61	1,74	1,34	1,02
Media interanual	1,32	1,54	1,73	1,53	1,06	1,06	1,32	1,54	1,73	1,54	1,06	1,06
En lo que va de año	1,14	1,46	1,66	1,68	1,14	1,05	1,15	1,47	1,66	1,68	1,15	1,05