

GANADO PORCINO

Cotizaciones de la Lonja de Mercolleida del jueves 7 de mayo de 2026			
Cerdo Cebado	30 abril	7 mayo	Dif.
Cerdo selecto	1,282	1,282	0,000
Cerdo de Lleida o normal	1,270	1,270	0,000
Cerdo graso	1,258	1,258	0,000
Cerda	0,510	0,450	-0,060
Lechón 20 kilos Precio Base Lleida	57,00	52,00	-5,00

Cerdo cebado: posición origen, precio al productor, EUR/kg vivo, pago 21 días. * **Lechón 20 kilos:** partidas de más de 500 lechones, posición origen, precio base al productor sin incluir porte ni pagos por calidades, genética y similares, EUR/unidad. * **Cerda:** posición origen, precio al productor, EUR/kg vivo.

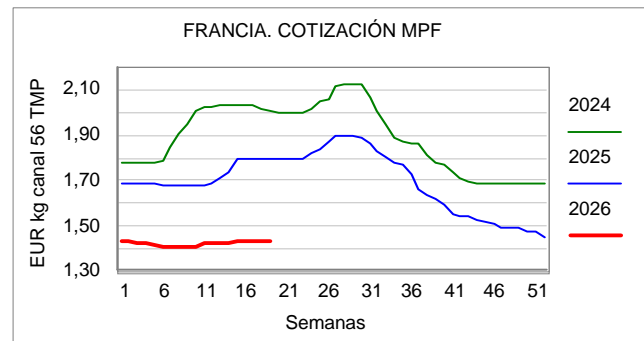
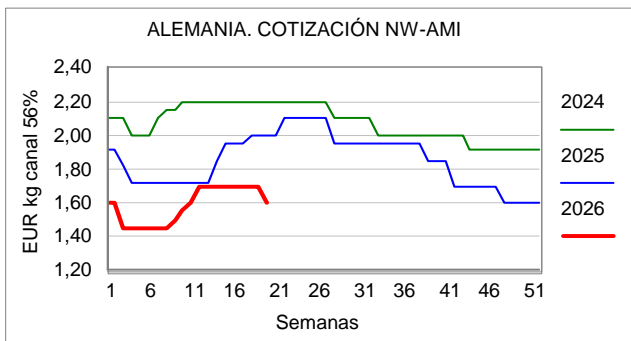
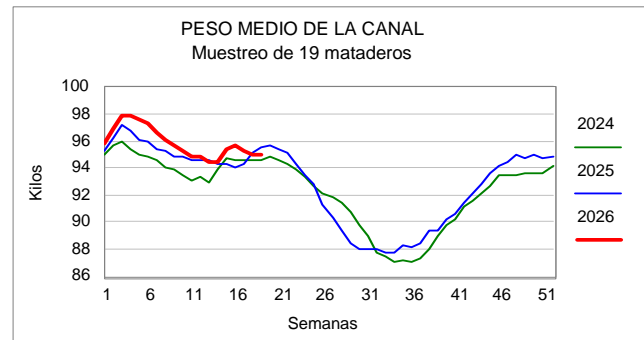
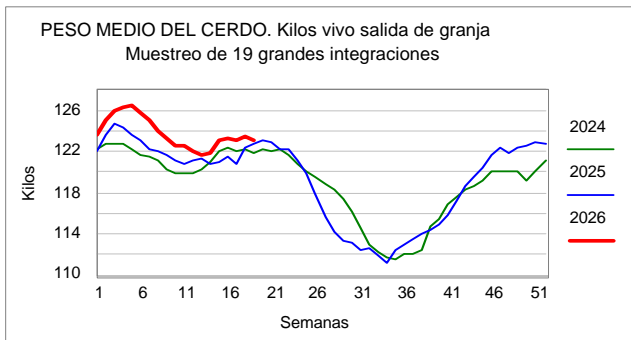
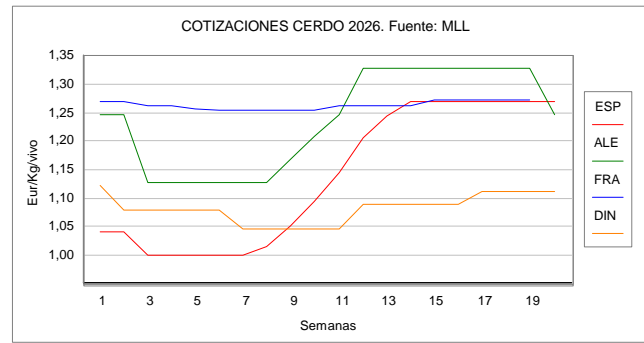
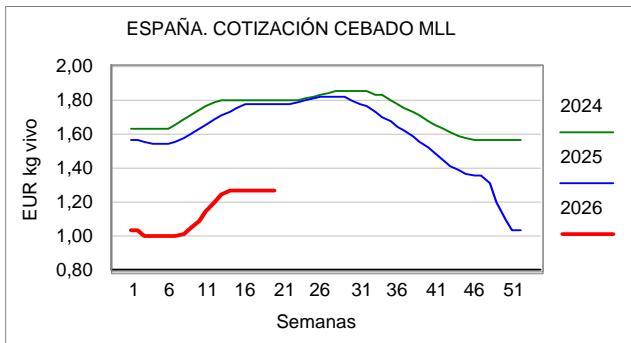
Precio de referencia, no vinculante y sujeto a negociación individual.

MERCADO: Des-mayo

Una semana dura de digerir pero que, al final, traga con una repetición del cerdo (cuando todo el mundo esperaba que subiera) y sendas caídas del lechón (llegó muy arriba y le falta oxígeno si el cerdo no se mueve) y de la cerda (sigue sufriendo porque la carne de cerdo barata echa a su carne de los pedidos de la industria de transformación). Así que la entrada en mayo ha sido un jarro de agua fría para todos los ganaderos europeos. Solo empezar este mes, tradicionalmente alcista, Alemania ha anunciado una contundente bajada de 10 céntimos. Se veía venir, porque desde hace un par de semanas se rumoreaba una fuerte presión por parte de los mataderos alemanes, pero verlo materializado es otra cosa, es no solo que te tiren agua fría, es que te estampen el jarro en la cabeza. Toda la UE había hecho la apuesta de que al final de la primavera faltarían cerdos y su precio se recuperaría tras un primer trimestre de pérdidas generalizadas en la ganadería europea (con España a la cabeza, pero en mayor o menor medida para todos). Con lo que los precios del lechón se dispararon, de la mano sobre todo de la fuerte demanda de los cebaderos españoles, que veían que la única oportunidad de salir de pérdidas era durante el verano. Y, cuando todo el mundo esperaba que el cerdo iniciara su recuperación, la discusión en el norte de la UE ha sido si repetir o bajar, mientras el sur se extrañaba de no poder subir. Y esto, en España, con menos cerdos tras el descenso de entradas en diciembre y enero y por la fuerte matanza sostenida en febrero y marzo, y con una demanda sostenida porque el matadero sigue con beneficios y quiere sacrificar el máximo posible de cerdos antes de que subieran más o hubiera todavía menos en pleno calor estival. Las retenciones de ganado esperando esta subida han impedido precisamente la subida en abril, ya que los pesos han bajado lentamente tras los festivos de Pascua y siguen siendo altos. Pero el problema fundamental es la carne: los consumos europeos se están quedando por debajo de las expectativas, hay una oferta abundante de carne y esto no solo impide subir precios en la carne sino que los mueve a la baja. Europa produce más carne de cerdo de la que puede consumir y la exportación es insuficiente para aligerar de oferta el mercado europeo. Entre otras cosas, porque China sigue comprando muy poco y, sobre todo, porque España sigue teniendo que vender más carne de lo normal dentro de la UE, por los cierres por PPA.

Rebobinemos un poco: en diciembre, cuando el precio español cayó lo nunca visto en apenas dos semanas, la cotización alemana repitió. Porque su carne tenía salidas por el mayor consumo que siempre hay en navidades y también porque la oferta española no tuvo todavía tiempo de recolocarse completamente dentro de Europa, por muy barata que fuera. Pero, apenas pasaron estas fiestas, el consumo europeo volvió a la normalidad de la cuesta de enero y la carne española ya tenía abiertos nuevos canales de comercialización a precios muy bajos, sobre todo en el este de Europa. Sin el apoyo de la carne y con más cerdos por los retrasos navideños, el precio alemán no pudo dilatar más su corrección y cayó en enero para adecuarse al nuevo escenario que planteaba la PPA en España. Y ahora, cuando la carne ha vuelto a fallar, sin que le lleguen impulsos por una temporada de barbacoas que no acaba de arrancar, los mataderos alemanes han estado anulando camiones de cerdos en la segunda mitad de abril y, con unos consumos del Primero de Mayo, por debajo de lo esperado, se han decidido a pasarle la factura de la carne al cerdo y a plantar cara a la competencia española. Y que este descenso haya llegado en unas fechas alcistas (normalmente, Alemania baja a finales de junio, cuando el país se prepara para vaciarse de habitantes por las vacaciones) solo hace que evidenciar la pérdida de poder adquisitivo del consumidor europeo y la presión que trasladan al mercado de la carne los cierres por PPA del segundo mayor exportador mundial y el cuarto mayor productor. Al fin y al cabo, España necesita exportar una cuarta parte de su producción fuera de la UE y seguimos con Japón y Filipinas, entre otros, cerrados; con China, nuestro mayor destino exterior, con el cerdo más barato que en la UE y con una demanda importadora muy floja (en el primer trimestre un -35% en carne y un -8% en subproductos); y con un Brasil muy agresivo en precios y cuya exportación está creciendo este año un +17%, aprovechando los vacíos españoles pero empujando también fuera de algunos mercados asiáticos a daneses y holandeses. Es la cara oculta de la PPA: el daño comercial en la exportación de carne. La cara visible son los focos y las pérdidas de los ganaderos.

Al final, la bajada alemana arrastra tras de sí a Bélgica, Países Bajos y Polonia, pero Dinamarca y Francia repiten. El primero, porque ya está por debajo de todos para vender más en Europa y registra un plus de demanda internacional donde España no puede ir; el segundo, porque había conseguido por fin equilibrar su mercado, el peso bajaba y una climatología mejor que en Alemania permitía ligeras subidas en la carne. Pero habrá que ver cómo afrontan las próximas semanas ambos países, con un reguero de festivos por delante durante mayo y la sombra de la bajada alemana. En cuanto a Alemania, cuesta creer que la aspiración de los ganaderos sea ahora que el precio repita durante mayo y no baje más (¡en mayo!) y piensen en poder conseguir alguna recuperación de cara a mediados de junio. El calendario estacional de subidas se les echa encima también a los ganaderos españoles, que ven cómo no pueden hacer valer la menor oferta, mientras los mataderos, viendo cómo baja la carne en Europa (sobre todo, jamones y lomos), empiezan a plantearse seriamente reducir jornadas de matanza en verano. También, porque son conscientes de que no habrá cerdos para matar tanto. Pero el matadero ve cómo se le estrecha el margen, con la carne bajando en Europa y con la gran distribución española, que había aguantado precios hasta ahora, empezando a plantear también bajadas. Que estas lleguen después al consumo, para incentivarlo, está por ver: lo que parece claro es que, a más precio, hay menos consumo y que, con oferta de carne, hay menos precio. Los datos de mercado de Mercolleida siguen mostrando unos pesos a los que les cuesta mucho bajar (esta semana, 100 gramos en canal) y una oferta que bascula entre las empresas que apuestan por ir al día y venden más cerdos y las que mantienen retenciones de ganado esperando que suba el cerdo y diluyendo el mismo coste en más kilos que los primeros. La carne le puede poner límites al camino del cerdo, pero qué política es la acertada lo dirá el camino que tomen los jabalíes. Todo, de una forma u otra, gira alrededor de la PPA en España.



	SEMANA 18						SEMANA 19					
PARÁMETROS	2026	2025	2024	2023	2022	2021	2026	2025	2024	2023	2022	2021
PRECIOS(Equiv EUR/kg vivo)												
España	1,27	1,77	1,80	2,03	1,55	1,46	1,27	1,77	1,80	2,03	1,55	1,47
Alemania	1,33	1,57	1,73	1,84	1,53	1,10	1,33	1,57	1,73	1,84	1,41	1,10
Francia	1,27	1,56	1,74	1,88	1,49	1,36	1,27	1,56	1,74	1,86	1,49	1,36
Países Bajos	1,25	1,59	1,70	1,80	1,35	1,13	1,25	1,60	1,70	1,80	1,31	1,13
PESOS MEDIOS												
Mataderos (kg canal)	95,05	95,14	94,58	93,10	90,59	90,01	94,96	95,57	94,64	93,33	90,36	89,90
Productores (kg vivo)	123,39	122,46	122,17	121,40	116,80	116,70	123,13	122,75	121,92	120,76	116,69	116,01
PRECIOS MEDIOS (EUR/kg vivo)												
ESPAÑA												
Media anual		1,60	1,72	1,87	1,52	1,25		1,60	1,72	1,87	1,52	1,25
Media interanual	1,42	1,69	1,82	1,73	1,24	1,27	1,41	1,69	1,81	1,74	1,25	1,27
En lo que va de año	1,12	1,64	1,72	1,87	1,25	1,28	1,13	1,65	1,72	1,88	1,26	1,29
ALEMANIA												
Media anual		1,45	1,63	1,78	1,40	1,03		1,45	1,63	1,78	1,40	1,03
Media interanual	1,39	1,54	1,76	1,59	1,09	1,08	1,38	1,54	1,76	1,59	1,10	1,08
En lo que va de año	1,23	1,42	1,68	1,73	1,20	1,04	1,24	1,42	1,68	1,74	1,22	1,04
FRANCIA												
Media anual		1,49	1,65	1,81	1,51	1,19		1,49	1,65	1,81	1,51	1,19
Media interanual	1,40	1,59	1,74	1,72	1,23	1,18	1,40	1,58	1,73	1,73	1,23	1,18
En lo que va de año	1,42	1,71	1,92	2,20	1,45	1,32	1,42	1,72	1,93	2,20	1,46	1,33
PAÍSES BAJOS												
Media anual		1,44	1,61	1,74	1,34	1,02		1,44	1,61	1,74	1,34	1,02
Media interanual	1,33	1,54	1,73	1,52	1,06	1,06	1,32	1,54	1,73	1,53	1,06	1,06
En lo que va de año	1,13	1,45	1,65	1,67	1,14	1,04	1,14	1,46	1,66	1,68	1,14	1,05