

GANADO PORCINO

Cotizaciones de la Lonja de Mercolleida del jueves 23 de abril de 2026			
Cerdo Cebado	16 abril	23 abril	Dif.
Cerdo selecto	1,282	1,282	0,000
Cerdo de Lleida o normal	1,270	1,270	0,000
Cerdo graso	1,258	1,258	0,000
Cerda	0,510	0,510	0,000
Lechón 20 kilos Precio Base Lleida	63,00	60,00	-3,00

Cerdo cebado: posición origen, precio al productor, EUR/kg vivo, pago 21 días. * **Lechón 20 kilos:** partidas de más de 500 lechones, posición origen, precio base al productor sin incluir porte ni pagos por calidades, genética y similares, EUR/unidad. * **Cerda:** posición origen, precio al productor, EUR/kg vivo.

Precio de referencia, no vinculante y sujeto a negociación individual.

MERCADO: De Pascua al Primero de Mayo no te quites el sayo

Nueva repetición de la cotización española... y de las del resto de la UE. Desde Semana Santa apenas ha habido movimientos en el mercado europeo del cerdo vivo, tan solo una ligera y puntual subida en Dinamarca y Francia y bajadas primero y subidas ahora en Polonia. Pero la línea de precios se mantiene tan plana como el mercado en su conjunto, básicamente porque la apatía que reina en el mercado europeo de la carne, donde no llegan nuevos impulsos y sigue habiendo una oferta abundante, maniatan la recuperación estacional del cerdo. Y tampoco en el resto del mundo hay novedades positivas, con Brasil y China a la baja y solo EE.UU. manteniendo el tipo con comodidad. En la gráfica adjunta puede observarse el escenario actual de precios en los principales actores internacionales:

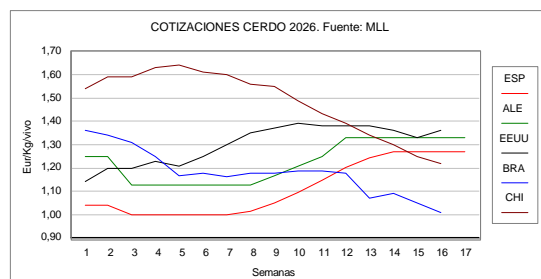
- Brasil empezó el año más caro que los precios de la UE, hundidos por la PPA en España, pero desde entonces solo ha hecho que bajar, presionado por una mayor oferta y una demanda interior que no ha podido aguantar los precios más altos a que ha llevado la sostenida exportación. Así que saldrá de abril ya claramente por debajo de las referencias europeas y dispuesto a ganar más competitividad en los mercados asiáticos. Filipinas y Japón son los destinos donde está creciendo con más fuerza

- EE.UU. sigue teniendo problemas sanitarios (PRRS y DEP) que están manteniendo su oferta de cerdos por debajo de lo esperado: solo hay que ver sus precios del lechón, a más de 100 euros (18 kilos) y un 45% por encima de 2025. Al mismo tiempo, su demanda interior sí se muestra firme y admite precios altos, gracias sobre todo a que la carne de ternera está por las nubes. Paralelamente, sus exportaciones crecen modestamente, apoyadas sobre todo por la demanda de México y, desde febrero, por unas mayores ventas en Japón, donde se empieza a notar la ausencia española.

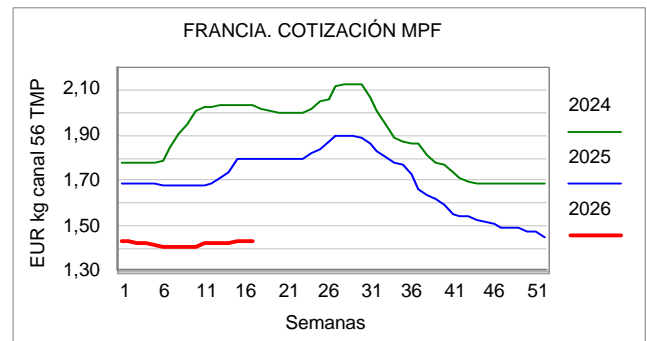
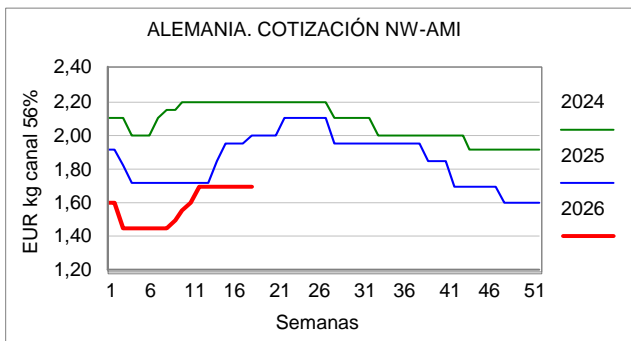
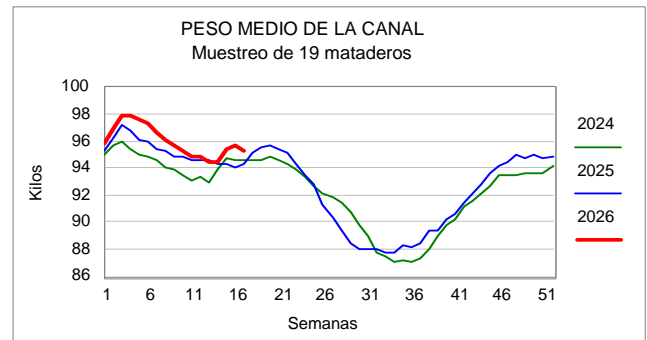
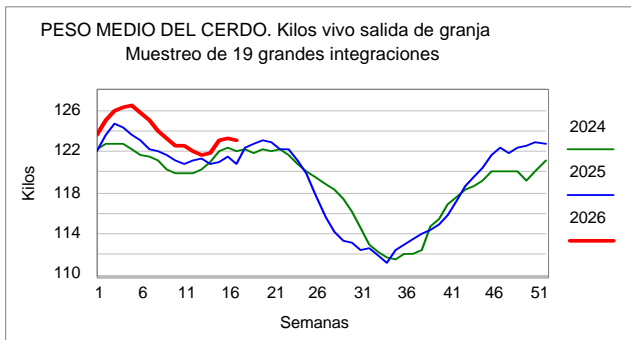
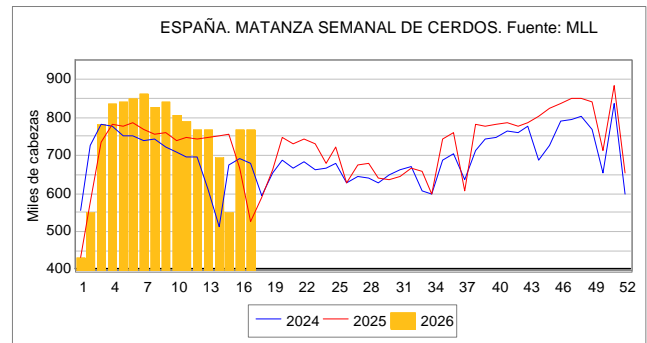
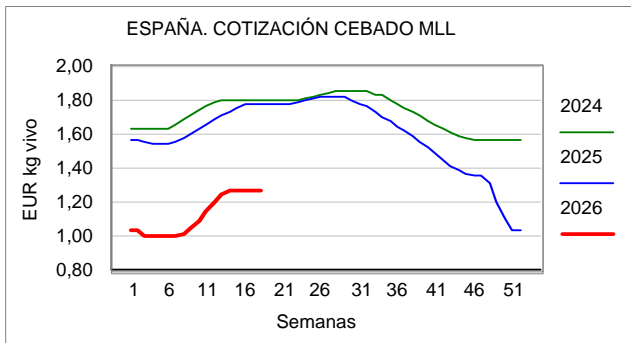
- En China el precio del cerdo está totalmente hundido y cotiza ahora por debajo de la referencias española (que sigue siendo su mayor suministrador exterior). Además de una baja demanda importadora, en mínimos de los últimos años, hay una renovada presión bajista sobre los precios de los subproductos. Hay un exceso de oferta interior de cerdos y de carne de cerdo en China en comparación con un consumo que desde hace un par de años se mantiene por debajo de lo esperado, reflejando tanto cambios en los hábitos alimenticios chinos, con un papel creciente del vacuno, como sobre todo problemas financieros internos que ralentizan el crecimiento económico. La cabaña de cerdas empieza a retroceder ahora: cerró 2025 con 39,6 millones de cabezas y al final de marzo había 39 millones. Un lento descenso que refleja la resistencia de las grandes empresas a reducir efectivos, ya que quieren compensar las pérdidas del engorde con más kilos producidos. El gobierno ha anunciado que la cabaña de cerdas ha de perder 3 millones de animales, hasta los 36,5 millones, para poder equilibrar el mercado. El precio se recuperará en el segundo semestre, pero seguirá estando muy por debajo de sus medias precedentes.

- En Alemania, todo este mes mataderos y ganaderos han jugado al gato y el ratón, presionando los primeros para que baje el cerdo porque no sube la carne y defendiendo los segundos que suba el cerdo porque baja su oferta. Al final, mercado plano y dudas sobre qué va a pasar, confiando en que salga el sol y pueda empezar la temporada de barbacoas. Lo mismo sucede en el resto de países vecinos, que no ven reacción en el mercado europeo de la carne. Los numerosos festivos que hay en Europa durante mayo (especialmente en Francia, que empieza de nuevo a llamar a España para colocar cerdos) reducirán matanza pero, si mejora la climatología, impulsarán los consumos.

- En España, los ganaderos han intensificado su presión para que suba el cerdo, en base a la disminución palpable de su disponibilidad. El peso ha bajado esta semana 430 gramos en canal y 175 en vivo: para los ganaderos un descenso relevante que refleja que no pueden cubrir la demanda; para los mataderos, un descenso insuficiente porque el cerdo viene de ganar 1,3 kilos tras Semana Santa. Lo que sí parece es que los retrasos de Pascua ya han sido reabsorbidos pero que, con una semana de cuatro días por delante, no le faltan cerdos a ningún matadero. En breve podrá verse el balance real entre oferta y demanda. En abril, el bache de oferta por menores entradas de lechones en diciembre y enero y por la fuerte matanza sostenida desde entonces se ha visto enmascarado por el encadenamiento de los retrasos de Semana Santa con la reducción de matanza por el Primero de Mayo. A partir de ahora, vienen semanas completas de actividad hasta el 15 de agosto y, aunque el margen del matadero se ha estrechado notablemente desde enero, sigue con óptimos beneficios, lo que hará que mantenga demanda. Habrá que ver entonces la oferta disponible, porque a la disminución estacional de cada primavera y verano se le sumarán los efectos de la PPA sobre las decisiones de producción. Los mataderos empiezan a planificar cómo afrontarán estos meses. La confirmación esta semana de un positivo en un jabalí fuera del perímetro vallado, que obliga a ampliar las zonas de restricción, es una noticia altamente preocupante y que pone de relieve lo complejo que es contener el movimiento de estos animales y, por ende, del virus. El lechón vuelve a bajar, presionado por la retirada de demanda (por precio, por calendario, por PPA y por intensificación de las medidas de bioseguridad en todas las granjas de Cataluña, que puede reducir el ritmo de entradas). Y la cerda sigue con precios muy bajos y un mercado colapsado: es una mala noticia para el cerdo, porque indica que hay carne de cerdo barata que le quita espacio a la de cerda en la industria: le faltan destinos normales y a precio a la carne de cerdo. Vamos a estar tiempo con el sayo a mano.



Próximas lonjas: jueves 30 de abril
Cerdo, a las 12:00 - Lechón, a las 13:30 - Cerda, a las 17:00



	SEMANA 16						SEMANA 17					
PARÁMETROS	2026	2025	2024	2023	2022	2021	2026	2025	2024	2023	2022	2021
PRECIOS(Equiv EUR/kg vivo)												
España	1,27	1,77	1,80	2,03	1,53	1,46	1,27	1,77	1,80	2,03	1,54	1,46
Alemania	1,33	1,53	1,73	1,84	1,53	1,17	1,33	1,53	1,73	1,84	1,53	1,10
Francia	1,27	1,56	1,76	1,98	1,48	1,32	1,27	1,56	1,76	1,93	1,48	1,35
Países Bajos	1,24	1,56	1,70	1,80	1,35	1,18	1,25	1,56	1,70	1,80	1,35	1,12
PESOS MEDIOS												
Mataderos (kg canal)	95,73	94,04	94,55	93,43	90,02	89,97	95,30	94,25	94,62	93,16	90,70	90,15
Productores (kg vivo)	123,36	121,45	122,30	120,67	116,51	116,05	123,19	120,71	122,11	120,41	116,61	116,30
PRECIOS MEDIOS (EUR/kg vivo)												
ESPAÑA												
Media anual		1,60	1,72	1,87	1,52	1,25		1,60	1,72	1,87	1,52	1,25
Media interanual	1,44	1,70	1,82	1,71	1,24	1,27	1,43	1,70	1,82	1,72	1,24	1,27
En lo que va de año	1,10	1,62	1,71	1,85	1,21	1,25	1,11	1,63	1,71	1,86	1,23	1,27
ALEMANIA												
Media anual		1,45	1,63	1,78	1,40	1,03		1,45	1,63	1,78	1,40	1,03
Media interanual	1,40	1,55	1,76	1,57	1,08	1,09	1,39	1,54	1,76	1,58	1,08	1,09
En lo que va de año	1,22	1,40	1,68	1,72	1,16	1,03	1,23	1,41	1,68	1,73	1,19	1,03
FRANCIA												
Media anual		1,49	1,65	1,81	1,51	1,19		1,49	1,65	1,81	1,51	1,19
Media interanual	1,42	1,59	1,74	1,70	1,22	1,18	1,41	1,59	1,74	1,71	1,23	1,18
En lo que va de año	1,42	1,70	1,91	2,20	1,42	1,29	1,42	1,71	1,92	2,20	1,43	1,31
PAÍSES BAJOS												
Media anual		1,44	1,61	1,74	1,34	1,02		1,44	1,61	1,74	1,34	1,02
Media interanual	1,34	1,55	1,74	1,50	1,05	1,07	1,34	1,54	1,74	1,51	1,05	1,06
En lo que va de año	1,12	1,44	1,65	1,65	1,11	1,03	1,13	1,45	1,65	1,66	1,12	1,04