

**GANADO PORCINO**

<b>Cotizaciones de la Lonja de Mercolleida del jueves 16 de abril de 2026</b>			
	<b>9 abril</b>	<b>16 abril</b>	<b>Dif.</b>
<b>Cerdo Cebado</b>			
Cerdo selecto	1,282	1,282	0,000
<b>Cerdo de Lleida o normal</b>	<b>1,270</b>	<b>1,270</b>	<b>0,000</b>
Cerdo graso	1,258	1,258	0,000
<b>Cerda</b>	0,560	<b>0,510</b>	<b>-0,050</b>
<b>Lechón 20 kilos Precio Base Lleida</b>	65,00	<b>63,00</b>	<b>-2,00</b>

**Cerdo cebado:** posición origen, precio al productor, EUR/kg vivo, pago 21 días. \* **Lechón 20 kilos:** partidas de más de 500 lechones, posición origen, precio base al productor sin incluir porte ni pagos por calidades, genética y similares, EUR/unidad. \* **Cerda:** posición origen, precio al productor, EUR/kg vivo.

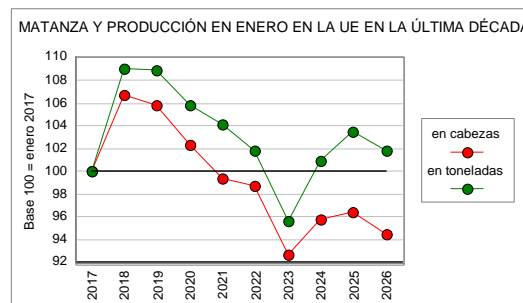
*Precio de referencia, no vinculante y sujeto a negociación individual.*

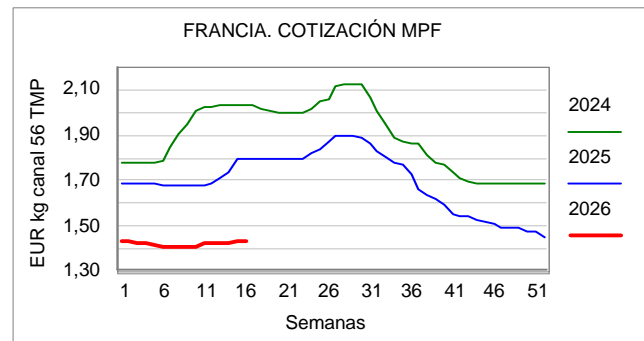
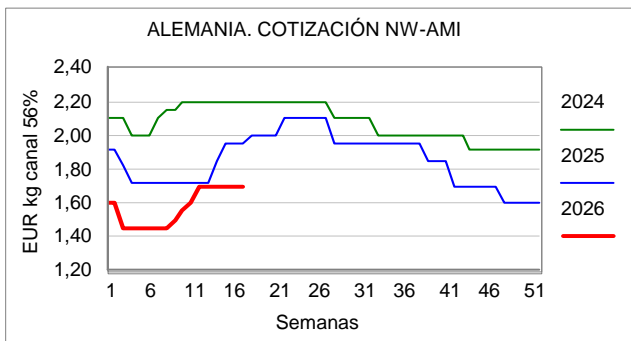
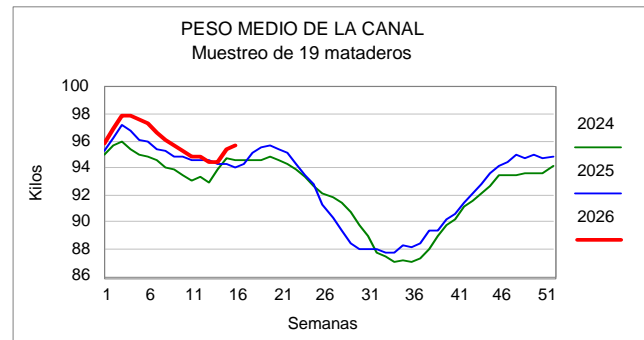
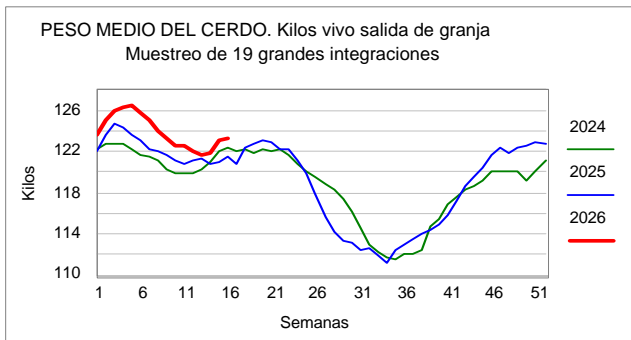
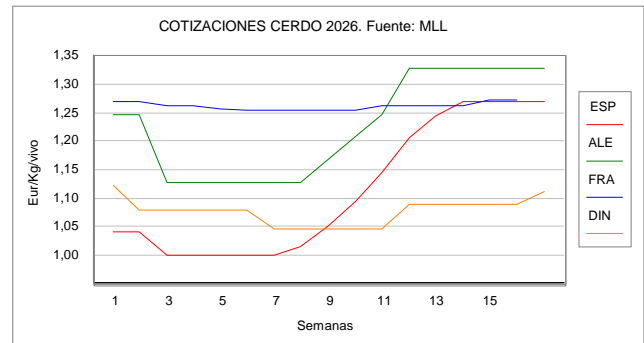
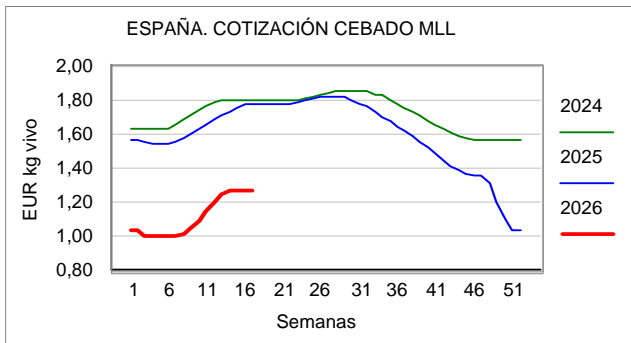
**MERCADO: Statu quo**

Empieza a tensionarse el mercado del vivo, pero no se rompe el statu quo. Ni aquí ni en el resto de la UE, donde la situación es parecida tanto en tensión como en estabilidad. Las tensiones se reflejan en la subida que se anotó el cerdo en Francia la semana pasada, pero que ahora vuelve a dar paso a la repetición; la subida que anuncia Dinamarca esta semana, tras varias de repeticiones; o, en fin, las continuadas repeticiones que hay en Alemania, donde los mataderos amagaron en Semana Santa con forzar una bajada y los ganaderos presionan ahora para conseguir una subida sin que, unos por otros, se mueva el cerdo al final allí. En Mercolleida, los ganaderos han empezado a mover ficha este jueves para defender también una subida, pero la estabilidad europea y los pesos altos y todavía al alza han impedido llevar la batalla más allá. Y, como telón de fondo en todos los países, la atonía del mercado europeo de la carne, sin impulsos de demanda y con resistencia compradora a aceptar precios más altos mientras haya oferta suficiente a su alcance. Que la hay todavía y, sobre todo, hay un elevado stock de carne congelada barata en manos de la industria y el comercio, que se suministran de este para no salir a comprar en un momento de teórica estacionalidad alcista para la carne. Pero la climatología sigue sin acompañar en el norte de Europa, con cielos tapados y temperaturas bajas, por lo que el inicio de la temporada de barbacoas se retrasa y no llega más consumo. Algo similar sucede en el mercado internacional de la carne: por un lado, hay stock de congelado al que dar salida todavía en el sudeste asiático, Corea no puede absorber más panceta y China tiene un precio derrumbado que refleja un suministro interior más que suficiente e importa muy poco; y, por otro lado, todos los países exportadores tienen un precio del cerdo similar, con EE.UU. más caro que la UE y Brasil más barato.

Los caminos divergentes de vivo y carne se reflejan bien en la estadística de matanza de la UE en enero: se trabaja cada año con pesos medios más altos, para rentabilizar producciones en granja y en matadero, pero esto comporta que en enero de 2026 (tomando como horizonte los últimos diez años) la matanza de cerdos resulte un 6% inferior a la de 2017 mientras que la producción porcina es un 2% superior. Hay menos cerdos que sacrificar, con lo que el mercado del vivo está tensionado, pero hay más producción final que vender, con lo que el mercado de la carne está presionado. De hecho, la matanza de enero de 2026 (con PPA en España) está un 8% por debajo de enero de 2020 (antes de que entrara la PPA en Alemania) y la menor producción se queda a la mitad, a un -4%. Estacionalmente, la oferta de cerdos debe disminuir a partir de ahora, lo que complicará más su mercado, pero se sigue con pesos altos y superiores a 2025 en todos los países (la única excepción es Bélgica). Los datos de Mercolleida para la matanza de esta semana corroboran también esta lectura: el peso en vivo sube 300 gramos y en canal, 350. Claro está que el calendario de Semana Santa distorsiona la comparación, porque el año pasado llegó más tarde, pero los pesos han realizado un movimiento parecido en ambos períodos pascuales y están ahora a un nivel similar (con un decalaje de un par de semanas). Con lechones caros y esperando que suba el cerdo, las retenciones pueden hacer difícil que baje el peso con rapidez. La matanza va flexionando a la baja desde sus máximos de febrero, por menos oferta: para la semana entrante se prevé poner a la venta un 5% menos de cerdos, mientras que los mataderos prevén una reducción del 2% en su demanda. Las menores entradas de lechones en diciembre y enero, por la irrupción de la PPA, y los posteriores vaciados que se han hecho en algunas granjas, aprovechando el momento de incertidumbre para renovar genéticas (lo que ha interrumpido la producción de lechones), deben llevar a un bache de disponibilidades, que los ganaderos ven ya ahora en abril y hasta el verano, con lo que plantean que el cerdo ha de subir ya, y que los mataderos temen para mayo-junio, con lo que defienden la estabilidad de la cotización hasta que esto llegue. En la misma tesitura está el resto de Europa, aunque sin tantos problemas como en una España que ha recibido el golpe de la PPA. El problema en la UE es que viene por delante un mes de mayo que siempre está repleto de festivos: cuatro en Francia y Bélgica (1, 8, 14 y 25) y tres en Alemania (obviamente no celebran el Día de la Liberación del final de la Segunda Guerra Mundial) y Países Bajos y Dinamarca (sin fiesta oficial por el Día del Trabajo). En España, solo es festivo el Primero de Mayo, pero se va a perder matanza aquí y, más, en toda la UE. El matadero español especula con que el teórico bache de cerdos en abril quede compensado por esa menor matanza de una Pascua temprana, el 23 de abril en algunas comunidades y el enlazamiento con el Primero de Mayo. Pero el ganadero indica que, con festivos o sin ellos, no puede cubrir ya toda la demanda, sobre todo en la zona noreste del país (60% de la matanza española), donde la competencia entre mataderos para garantizarse los cerdos de la semana pero, sobre todo, los de los meses venideros, va rompiendo el statu quo de forma soterrada. Mientras, en la mitad sur peninsular el balance entre oferta y demanda parece más equilibrado y, aunque se mate menos, tampoco importa si no se puede vender mejor la carne.

En este marco, los movimientos de la semana se han dado en la cerda y el lechón. La primera sigue con un mercado de su carne colapsado, por una demanda de la industria cárnica europea más baja de lo normal y por la competencia que le sigue haciendo una carne de cerdo todavía comparativamente barata. Para el lechón, el parón de la subida del cerdo ha hecho aflorar algo más de oferta nacional, con algunos ciclos cerrados que ven más rentable vender ahora lechones con más que buenos beneficios que jugársela a engordarlos de cara a septiembre, y con los compradores que muestran cada vez más resistencia a pagar precios tan altos por el lechón, mirando el calendario de salidas y pensando en que seguimos dependiendo de por dónde anden los jabalíes.





	SEMANA 15						SEMANA 16					
PARÁMETROS	2026	2025	2024	2023	2022	2021	2026	2025	2024	2023	2022	2021
PRECIOS(Equiv EUR/kg vivo)												
España	1,27	1,75	1,80	2,03	1,53	1,46	1,27	1,77	1,80	2,03	1,53	1,46
Alemania	1,33	1,53	1,73	1,84	1,53	1,17	1,33	1,53	1,73	1,84	1,53	1,17
Francia	1,27	1,56	1,76	2,03	1,48	1,27	1,27	1,56	1,76	1,98	1,48	1,32
Países Bajos	1,23	1,60	1,70	1,79	1,40	1,18	1,24	1,56	1,70	1,80	1,35	1,18
PESOS MEDIOS												
Mataderos (kg canal)	95,38	94,24	94,71	92,49	89,85	90,28	95,73	94,04	94,55	93,43	90,02	89,97
Productores (kg vivo)	123,07	120,88	122,05	120,39	115,18	116,89	123,36	121,45	122,30	120,67	116,51	116,05
PRECIOS MEDIOS (EUR/kg vivo)												
<b>ESPAÑA</b>												
Media anual		1,60	1,72	1,87	1,52	1,25		1,60	1,72	1,87	1,52	1,25
Media interanual	1,45	1,70	1,83	1,70	1,24	1,27	1,44	1,70	1,82	1,71	1,24	1,27
En lo que va de año	1,09	1,61	1,70	1,84	1,19	1,24	1,10	1,62	1,71	1,85	1,21	1,25
<b>ALEMANIA</b>												
Media anual		1,45	1,63	1,78	1,40	1,03		1,45	1,63	1,78	1,40	1,03
Media interanual	1,40	1,55	1,76	1,57	1,07	1,10	1,40	1,55	1,76	1,57	1,08	1,09
En lo que va de año	1,21	1,39	1,67	1,71	1,14	1,02	1,22	1,40	1,68	1,72	1,16	1,03
<b>FRANCIA</b>												
Media anual		1,49	1,65	1,81	1,51	1,19		1,49	1,65	1,81	1,51	1,19
Media interanual	1,42	1,60	1,75	1,69	1,22	1,18	1,42	1,59	1,74	1,70	1,22	1,18
En lo que va de año	1,42	1,70	1,90	2,19	1,40	1,28	1,42	1,70	1,91	2,20	1,42	1,29
<b>PAÍSES BAJOS</b>												
Media anual		1,44	1,61	1,74	1,34	1,02		1,44	1,61	1,74	1,34	1,02
Media interanual	1,35	1,55	1,74	1,50	1,04	1,07	1,34	1,55	1,74	1,50	1,05	1,07
En lo que va de año	1,11	1,43	1,65	1,64	1,09	1,02	1,12	1,44	1,65	1,65	1,11	1,03