

**GANADO PORCINO**

<b>Cotizaciones de la Lonja de Mercolleida del jueves 9 de abril de 2026</b>			
	<b>1 abril</b>	<b>9 abril</b>	<b>Dif.</b>
<b>Cerdo Cebado</b>			
Cerdo selecto	1,282	1,282	0,000
<b>Cerdo de Lleida o normal</b>	<b>1,270</b>	<b>1,270</b>	<b>0,000</b>
Cerdo graso	1,258	1,258	0,000
<b>Cerda</b>	<b>0,560</b>	<b>0,560</b>	<b>0,000</b>
<b>Lechón 20 kilos Precio Base Lleida</b>	<b>65,00</b>	<b>65,00</b>	<b>0,00</b>

**Cerdo cebado:** posición origen, precio al productor, EUR/kg vivo, pago 21 días. \* **Lechón 20 kilos:** partidas de más de 500 lechones, posición origen, precio base al productor sin incluir porte ni pagos por calidades, genética y similares, EUR/unidad. \* **Cerda:** posición origen, precio al productor, EUR/kg vivo.

*Precio de referencia, no vinculante y sujeto a negociación individual.*

**MERCADO: Lo que es un interregno**

Sin sorpresas. El cerdo sale de Pascua con pesos al alza y retrasos en las salidas de granja por la pérdida de días de matanza, pero la demanda sigue presente en el mercado y la sensación general es de equilibrio de fuerzas, con lo que la cotización vuelve a repetir. Igual que repite la cerda, pero con un mercado bastante más complicado por la pérdida de demanda por parte de la industria europea de transformación, y el lechón, aunque presionado por el calendario y por el alto nivel de precios alcanzado en este primer trimestre de escalada constante. Así que toda la tablilla se mantiene esta semana en un interregno donde no pasa nada porque no hay nada que tenga fuerza para mover el mercado.

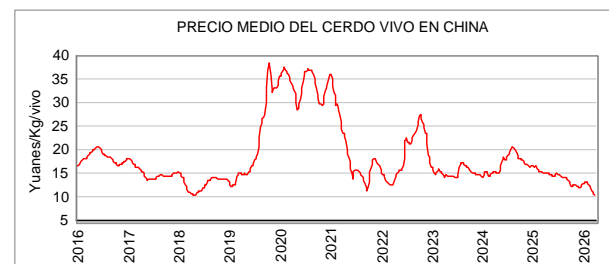
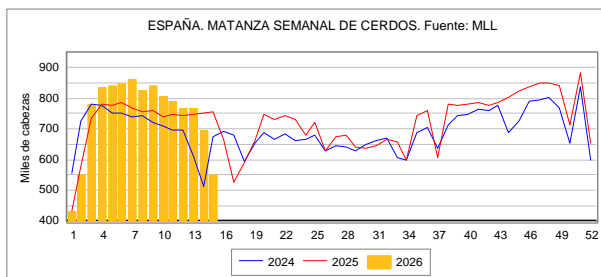
En el caso del cerdo, este interregno está forzado por la reabsorción de los retrasos de Pascua, que se presume rápida, y por la necesidad de dejar pasar unos días para ver el volumen real de la oferta de cerdos. Porque todo el mundo es consciente de que, si tiene que haber un bache en la oferta, ha de ser en esta segunda mitad de la primavera: las entradas de lechones de diciembre y enero se redujeron de forma importante tras la eclosión de la PPA en Barcelona y las grandes integraciones llevaron a cabo "esponjamientos" en sus producciones, reduciendo la velocidad de sus ruedas de producción hasta ver qué cariz tomaba la evolución de la PPA. Con lo que es en abril-mayo cuando estos factores deben impactar en el mercado de los cerdos para matadero. La reducción de matanza por los festivos de una Semana Santa temprana este año han amortiguado el efecto y habrá de verse a partir de ahora cómo se resitúa la oferta y, sobre todo, qué respuesta da el matadero si le llegan menos cerdos: ¿peleará por hacerse con los cerdos para cubrir costes fijos o apretará el freno si la carne no mejora? Porque el otro factor que impera en este interregno es el mercado de la carne: los consumos de Pascua se han quedado por debajo de lo esperado en toda Europa, con precios estancados para el conjunto del despiece y solo pequeñas progresiones en determinadas piezas (las deshuesadas, básicamente). El margen positivo del matadero español se ha ido estrechando y, a partir de ahora, puede verse comprometido si la carne no recupera la parte de la subida del vivo que no ha podido repercutir antes de Pascua. El problema de fondo es que la climatología no ha acompañado en Alemania, con lluvias y temperaturas bajas en Semana Santa, con lo que las barbacoas siguen apagadas y no llegan impulsos nuevos al mercado europeo de la carne. Un mercado, además, que sigue con una oferta abundante de carne, fruto de las fuertes matanzas mantenidas en este inicio de año, y donde la industria y la gran distribución han aprovechado los bajos precios precedentes para reconstituir stocks a precios baratos, con lo que no necesitan todavía salir al mercado a comprar más. Y tampoco España dispone de nuevos mercados terceros abiertos, con lo que sigue necesitando vender más en la UE.

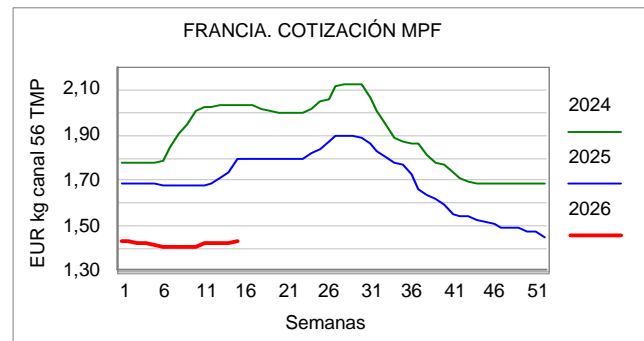
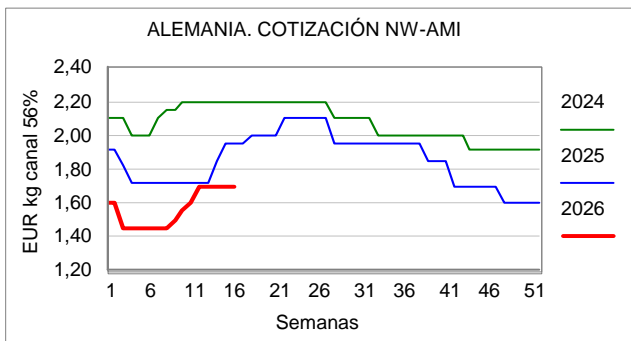
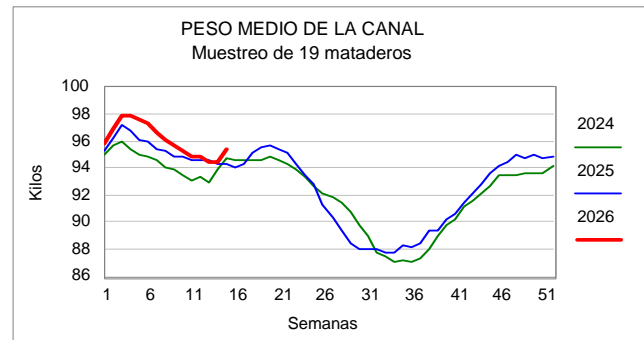
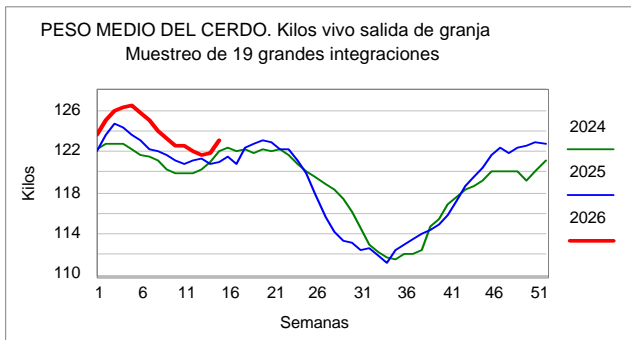
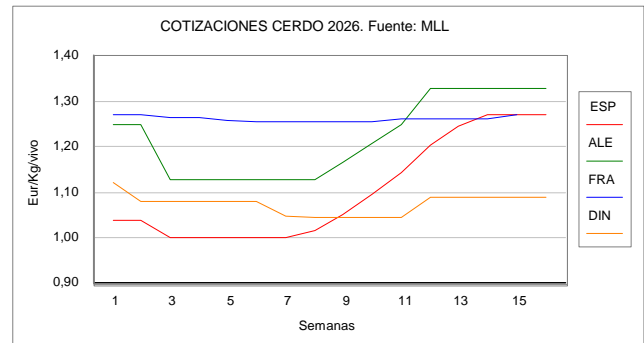
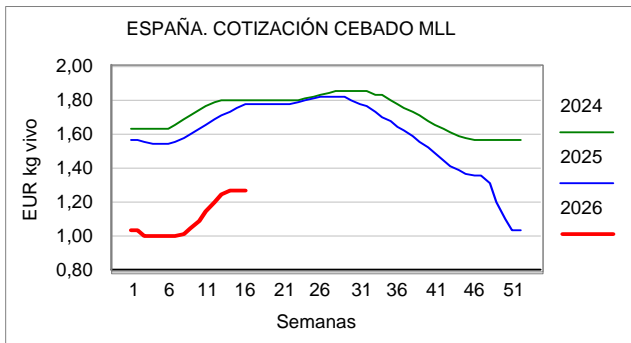
Los últimos datos de matanza recogidos por Mercolleida muestran una caída intersemanal del -10% en la semana de Viernes Santo, ampliada por otra del -20% en la del Lunes de Pascua. En conjunto, la matanza ha perdido en torno a un -20% en estas dos semanas con festivos en comparación al ritmo de la segunda quincena de marzo. Y el peso ha subido, en estas dos semanas, 950 gramos en canal y casi 1,3 kilos en vivo. Hay que digerirlo.

En el resto de la UE la situación es similar, con retrasos pero con previsión de reabsorberlos sin problemas. Ha habido muchos rumores sobre el precio alemán en estos últimos días, desde que los mataderos pretendían una bajada importante para compensar sus números negativos en la venta de carne hasta que los ganaderos buscarán una subida porque les vienen menos cerdos. Al final, ha repetido: probablemente, los mataderos se darán un margen hasta el Primero de Mayo para ver si consiguen subir la carne; si no, ya veremos... Todo el norte de la UE repite también, pero Francia despierta por sorpresa y ha subido 1,3 céntimos esta semana, con pesos a la baja pese al festivo de Pascua y con previsiones de mejor consumo de carne porque la climatología mejora.

Más lejos, preocupa la fuerte caída del precio del cerdo en China, que se ha ido esta semana a su mínimo de la última década: hay un grave desequilibrio entre oferta y demanda, porque no parece que las grandes empresas hayan reducido producción pese a los crecientes números negativos en el engorde de cerdos (esta semana, el gobierno ha vuelto a reunirse con los empresarios y se ha puesto más firme para que liquiden cerdas) y el consumo sigue muy frenado, lo que lleva a altos stocks de congelado. El cerdo cotiza ahora en China prácticamente al mismo nivel que en España y su importación de carne de cerdo ha caído a mínimos históricos en enero y febrero: no consigue superar las 100.000 t/mes desde enero del año pasado y desde la entrada en vigor de los aranceles antidumping promedia de 50.000 a 70.000 t/mes.

Y otro factor del interregno es ver qué pasa con la PPA en los próximos 2-3 meses. Hasta ahora está controlado dentro de la zona inicial y no ha pasado a granja. Buenas noticias. Pero lo que ha pasado en Sajonia muestra lo complejo de esta lucha: este estado fue declarado libre de PPA a mediados de febrero, tras un año sin focos, y esta semana pasada volvió a encontrar un jabalí positivo. Con la PPA, se está siempre en un interregno en que se confía en dejar atrás lo viejo (la enfermedad) pero no llega lo nuevo (que dejen de salir focos)..





	SEMANA 14							SEMANA 15				
PARÁMETROS	2026	2025	2024	2023	2022	2021	2026	2025	2024	2023	2022	2021
<b>PRECIOS(Equiv EUR/kg vivo)</b>												
España	1,27	1,73	1,80	2,03	1,47	1,46	1,27	1,75	1,80	2,03	1,53	1,46
Alemania	1,33	1,45	1,73	1,84	1,53	1,17	1,33	1,53	1,73	1,84	1,53	1,17
Francia	1,26	1,52	1,76	2,04	1,48	1,24	1,27	1,56	1,76	2,03	1,48	1,27
Países Bajos	1,23	1,56	1,70	1,79	1,40	1,18	1,23	1,60	1,70	1,79	1,40	1,18
<b>PESOS MEDIOS</b>												
Mataderos (kg canal)	94,44	94,36	93,94	91,87	89,95	89,72	95,38	94,24	94,71	92,49	89,85	90,28
Productores (kg vivo)	121,94	120,80	121,04	118,74	114,98	115,89	123,07	120,88	122,05	120,39	115,18	116,89
<b>PRECIOS MEDIOS (EUR/kg vivo)</b>												
<b>ESPAÑA</b>												
Media anual		1,60	1,72	1,87	1,52	1,25		1,60	1,72	1,87	1,52	1,25
Media interanual	1,46	1,70	1,83	1,69	1,24	1,27	1,45	1,70	1,83	1,70	1,24	1,27
En lo que va de año	1,08	1,60	1,70	1,83	1,17	1,22	1,09	1,61	1,70	1,84	1,19	1,24
<b>ALEMANIA</b>												
Media anual		1,45	1,63	1,78	1,40	1,03		1,45	1,63	1,78	1,40	1,03
Media interanual	1,40	1,56	1,77	1,56	1,06	1,10	1,40	1,55	1,76	1,57	1,07	1,10
En lo que va de año	1,20	1,38	1,67	1,70	1,11	1,01	1,21	1,39	1,67	1,71	1,14	1,02
<b>FRANCIA</b>												
Media anual		1,49	1,65	1,81	1,51	1,19		1,49	1,65	1,81	1,51	1,19
Media interanual	1,40	1,60	1,75	1,68	1,22	1,18	1,42	1,60	1,75	1,69	1,22	1,18
En lo que va de año	1,32	1,69	1,90	2,18	1,38	1,27	1,42	1,70	1,90	2,19	1,40	1,28
<b>PAÍSES BAJOS</b>												
Media anual		1,44	1,61	1,74	1,34	1,02		1,44	1,61	1,74	1,34	1,02
Media interanual	1,36	1,55	1,74	1,49	1,04	1,08	1,35	1,55	1,74	1,50	1,04	1,07
En lo que va de año	1,10	1,42	1,64	1,63	1,07	1,01	1,11	1,43	1,65	1,64	1,09	1,02