

Newsletter - Ovinos

Semana 48
24-11 a 30-11-2025

DESTAQUE SEMANAL

As cotações médias, de borrego < 12 kg, de borrego 13 kg a 21 kg, de borrego 22 kg a 28 kg e de borrego > 28 kg não se alteraram.

Região Beira Litoral

Na área de mercado Coimbra: as cotações, máxima e mais frequente, de borrego < 12 kg, aumentaram 0,50 €/kg V.

Na área de mercado Viseu: as cotações, máxima e mais frequente, de borrego < 12 kg, aumentara 1,00 €/kg V e 0,50 €/kg V, respetivamente.

Região Alentejo

Nas áreas de mercado, Alentejo Litoral, Alentejo Norte, Beja e Elvas, as cotações máximas, de borrego > 28 kg, aumentaram, 0,25 €/kg V, 0,60 €/kg V, 0,15 €/kg V e 1,00 €/kg V, respetivamente.

Nota: kg V: kg Vivo

Fonte: CCDR/SIMA de cada Região

COTAÇÃO MÉDIA SEMANAL

PRODUTO	Cotação Média Semanal(*) €/kg Vivo				Variação percentual relativa à		
	semana				semana		
	48	47	48	48	47	48	48
	2025	2025	2024	triénio 2022-2024	2025	2024	triénio 2022-2024
Borrego < 12 kg	6,200	6,200	5,477	5,620	0,00	13,21	10,32
Borrego 22 kg a 28 kg	5,550	5,550	4,664	4,439	0,00	19,00	25,04
Borrego > 28 kg	4,925	4,925	4,417	4,043	0,00	11,51	21,82

(*) Continente

Fonte: GPP/SIMA

Semana 48

Ovinos

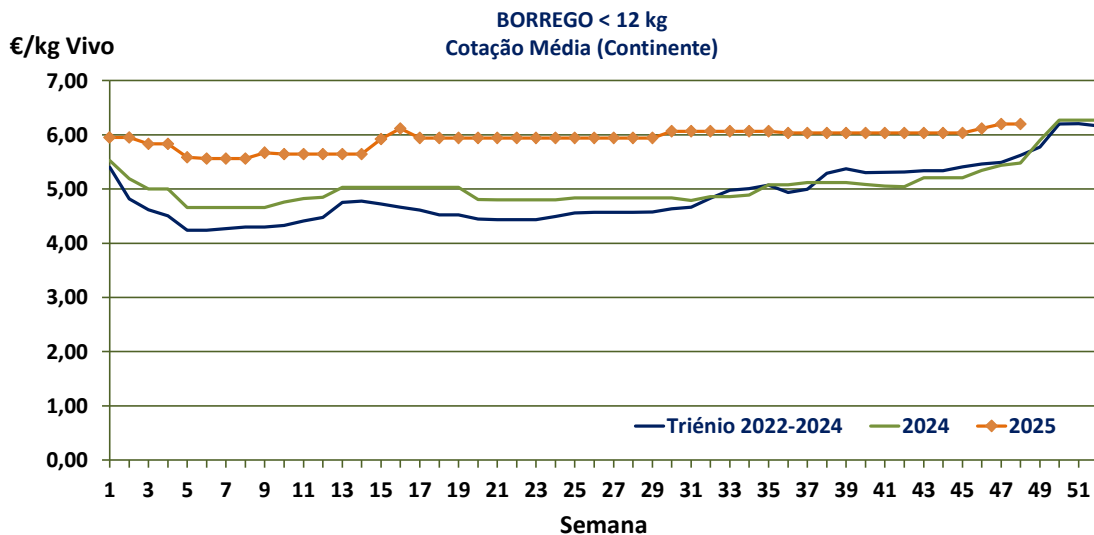
24-11 a 30-11-2025

COTAÇÃO MÉDIA MENSAL

PRODUTO	Cotação Média Mensal(*)				Variação percentual relativa à		
	€/kg Vivo						
	novembro	outubro	novembro	novembro	outubro	novembro	novembro
	2025	2025	2024	triénio	2025	2024	triénio
				2022-2024			2022-2024
Borrego < 12 kg	6,138	6,033	5,367	5,497	1,73	14,36	11,65
Borrego 22 a 28 kg	5,509	4,708	4,664	4,426	17,02	18,12	24,46
Borrego > 28 kg	4,928	4,343	4,298	4,007	13,47	14,67	22,98

(*) Continente

Fonte: GPP/SIMA

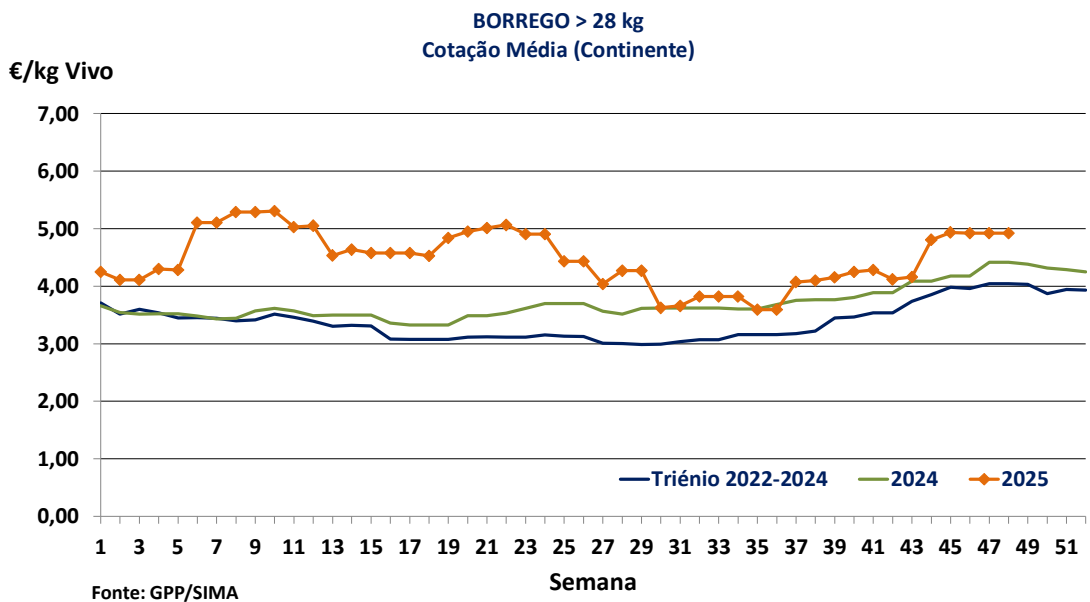
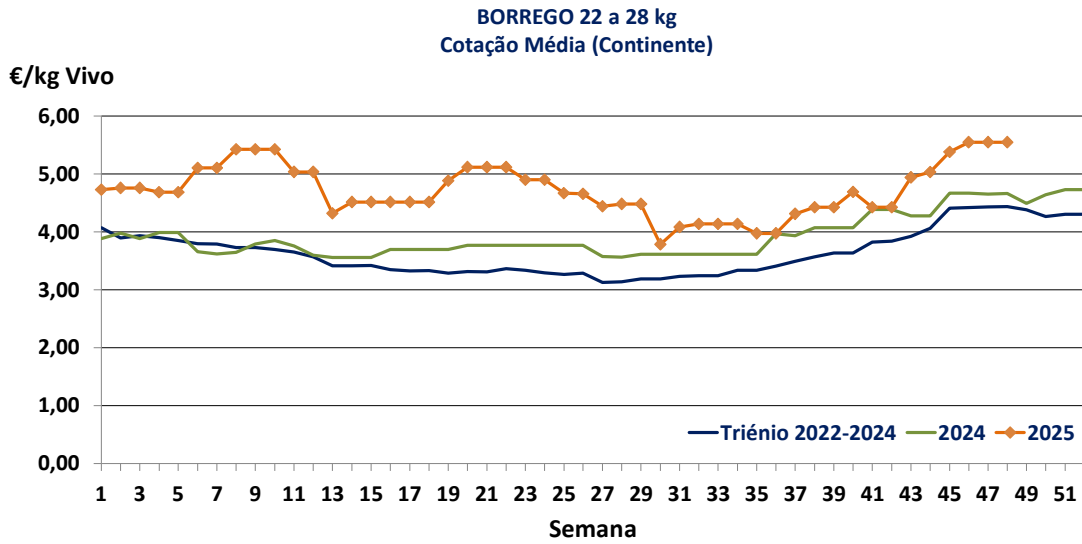


Fonte: GPP/SIMA

Semana 48

Ovinos

24-11 a 30-11-2025



Semana 48

Ovinos

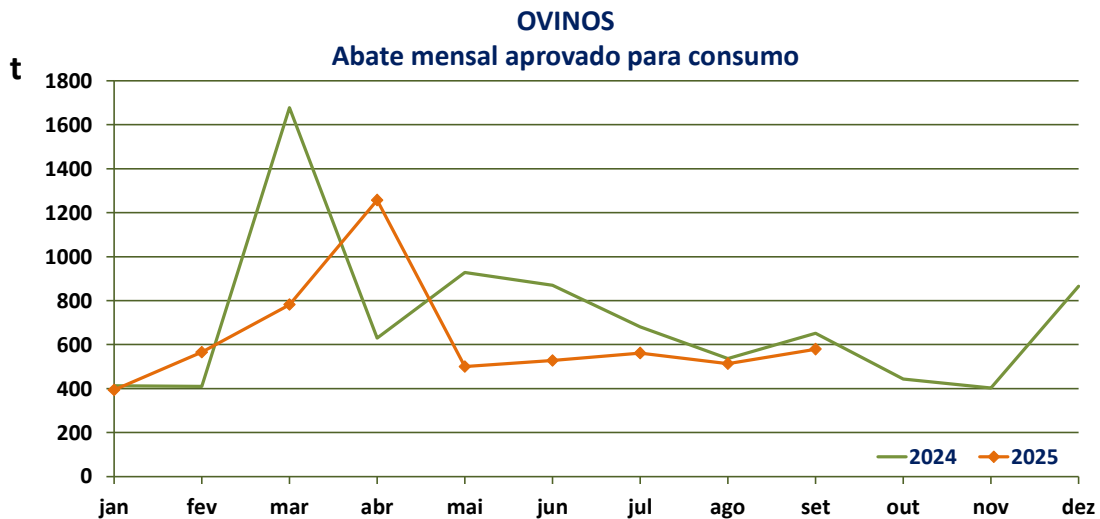
24-11 a 30-11-2025

OVINOS-ABATES APROVADOS PARA CONSUMO
janeiro a setembro (*)

Portugal	Unidades (n.º)		Variação (%)	Massa (t)		Variação (%)
	2025	2024	2025/2024	2025	2024	2025/2024
Borrego < 10 kg	95 264	113 386	-15,98	650,6	758,3	-14,20
Borrego > 10 kg	246 410	301 510	-18,27	3687,9	4570,5	-19,31
Adultos	58 636	62 056	-5,51	1346,0	1469,9	-8,43
TOTAL	400 310	476 952	-16,07	5684,5	6798,7	-16,39

(*) Acumulado

Fonte: INE (2025: Valores atualizados em 17 de novembro de 2025)



Fonte: INE (2025: Valor mensal atualizado em 17 de novembro de 2025)

Semana 48

Ovinos

24-11 a 30-11-2025

ÍNDICE DE PREÇO NO PRODUTOR

Portugal

(Base 2020)

PRODUTO	Índice de Preço Mensal no Produtor				Variação percentual		
	setembro	agosto	julho	setembro	agosto	julho	setembro
	2025	2025	2025	2024	2025	2025	2024
Ovinos e Caprinos	155,49	151,26	153,04	141,04	2,80	1,60	10,25

Fonte: INE-Preços (valores atualizados em 20 de novembro de 2025)

ÍNDICE DE PREÇO NO PRODUTOR

Continente

(Base 2020)

PRODUTO	Índice de Preço Mensal no Produtor				Variação percentual		
	outubro	setembro	agosto	outubro	setembro	agosto	outubro
	2025 (Po)	2025 (Po)	2025 (Po)	2024	2025	2025	2024
Ovinos e Caprinos	159,97	155,72	151,57	143,68	2,73	5,54	11,34

Po - valor provisório

Fonte: INE Boletim Mensal de Agricultura e Pescas de 15 de novembro de 2025

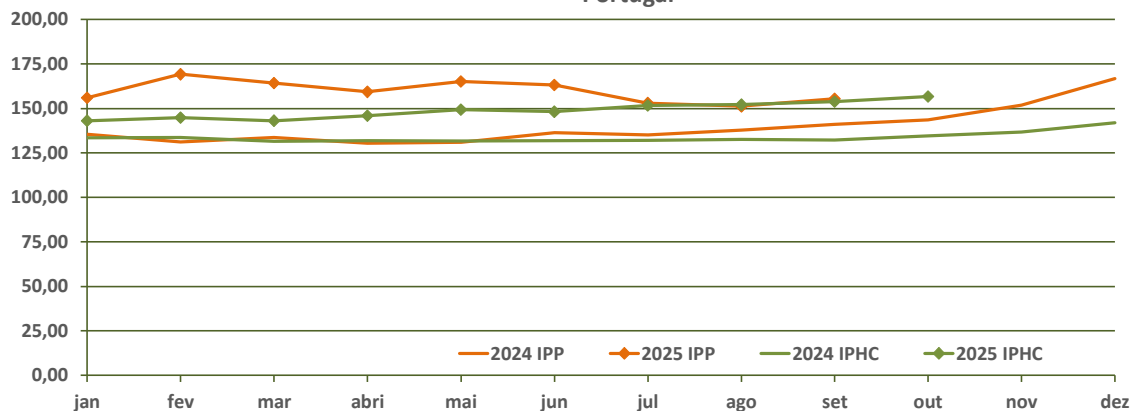
ÍNDICE HARMONIZADO DE PREÇO NO CONSUMIDOR

Portugal

(Base 2015)

PRODUTO	Índice Harmonizado de Preço no Consumidor				Variação percentual		
	outubro	setembro	agosto	outubro	setembro	agosto	outubro
	2025	2025	2025	2024	2025	2025	2024
Ovinos e Caprinos	156,72	153,94	152,14	134,59	1,81	3,01	16,44

Fonte: EUROSTAT (atualizado em 22 novembro 2025)

 OVINOS E CAPRINOS
Índice de Preços no Produtor
Índice Harmonizado de Preços no Consumidor
Portugal


IPP-Índice de Preços no Produtor-Fonte: INE-Preços (atualizado em 20 novembro de 2025)

IHPC-Índice Harminizado de Preços no Consumidor-Fonte: EUROSTAT (atualizado em 22 novembro 2025)

Semana 48

Ovinos

24-11 a 30-11-2025

BORREGO PESADO-PREÇO MÉDIO SEMANAL- UNIÃO EUROPEIA

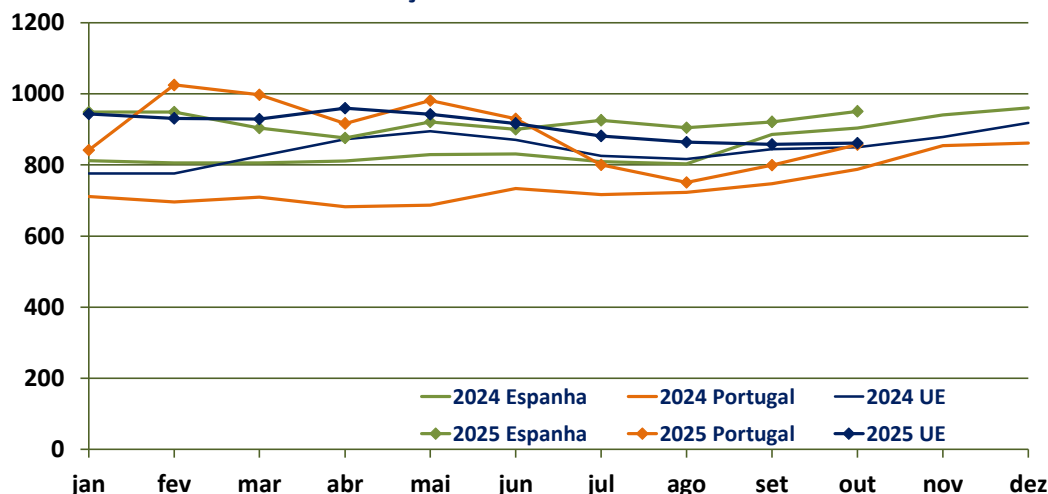
País (Ordenação de origem)	Borrego Pesado-Preço Médio Semanal (€/100 kg Carcaça)		Variação percentual semana 47/semana 46
	Semana 47 10-11 a 16-11-2025	Semana 46 10-11 a 16-11-2025	
Bélgica (BE)	923,60	919,30	0,47
Bulgária (BG)	879,10	(*)	-
Alemanha (DE)	1017,48	963,22	5,63
Estónia (EE)	c	(*)	-
Espanha (ES)	1080,10	1038,10	4,05
França (FR)	927,00	902,00	2,77
Croácia (HR)	1263,95	1275,06	-0,87
Irlanda (IE)	749,44	747,23	0,30
Itália (IT)	894,00	892,00	0,22
Chipre (CY)	884,00	879,00	0,57
Letónia (LV)	640,70	598,40	7,07
Lituânia (LT)	694,67	639,97	8,55
Hungria (HU)	1136,96	1125,48	1,02
Países Baixos (NL)	(*)	c	-
Áustria (AT)	783,00	787,00	-0,51
Polónia (PL)	794,04	(*)	-
Portugal (PT)	985,00	985,00	0,00
Roménia (RO)	715,80	729,20	-1,84
Eslovénia (SI)	837,55	849,90	-1,45
Finlândia (FI)	583,00	583,00	0,00
Suécia (SE)	741,30	759,63	-2,41
UE	920,69	899,45	2,36

c: Confidencial

(*) Não disponível

Fonte: Comissão Europeia-Produtos de Origem Animal-Carne de Ovino e de Caprino-Preços Semanais

€/100 kg Carcaça

BORREGO PESADO
Preço Médio Mensal - UE

Fonte: Comissão Europeia-Produtos de Origem Animal-Carne de Ovino e de Caprino-Preços Semanais

Semana 48

Ovinos

24-11 a 30-11-2025

BORREGO LEVE- PREÇO MÉDIO SEMANAL- UNIÃO EUROPEIA

País (Ordenação de origem)	Preço Médio Semanal (€/100 kg Carcaça)		Variação percentual semana 47/semana 46
	Semana 47 10-11 a 16-11-2025	Semana 46 10-11 a 16-11-2025	
Bulgária (BG)	927,99	940,22	-1,30
Grécia (EL)	(*)	(*)	–
Estónia (EE)	(*)	892,47	–
Espanha (ES)	1170,90	1147,40	2,05
Croácia (HR)	1287,57	1265,61	1,74
Itália (IT)	1061,00	1047,00	1,34
Letónia (LV)	581,29	605,90	-4,06
Hungria (HU)	c	c	–
Portugal (PT)	c	1182,33	–
Roménia (RO)	s.v.	s.v.	–
Eslovénia (SI)	890,74	895,00	-0,48
Eslováquia (SK)	(*)	c	–
UE	1017,91	1008,14	0,97

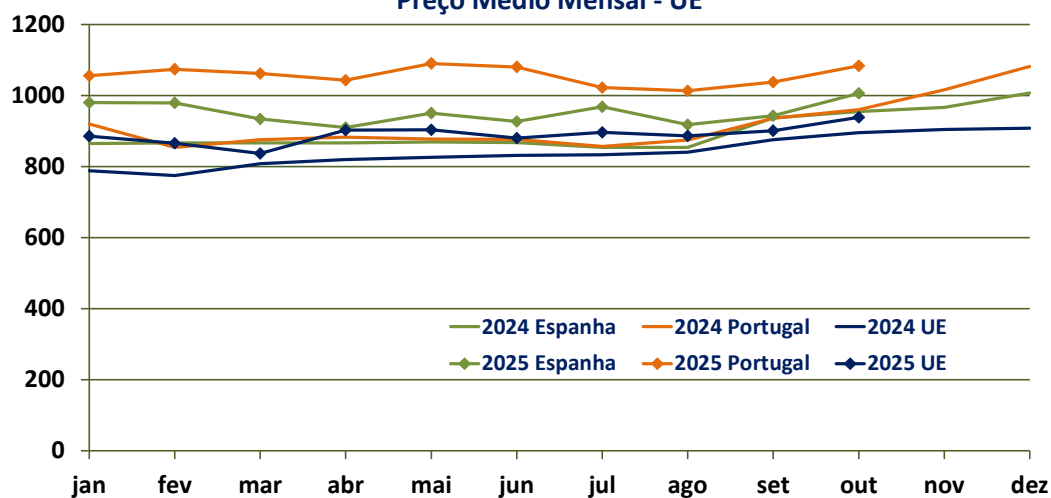
c: Confidencial

(*) Não disponível

s.v. sem valor

Fonte: Comissão Europeia-Produtos de Origem Animal-Carne de Ovino e de Caprino-Preços Semanais

€/100 kg Carcaça

BORREGO LEVE
Preço Médio Mensal - UE

Fonte: Comissão Europeia-Produtos de Origem Animal-Carne de Ovino e de Caprino-Preços Semanais

Semana 48

Ovinos

24-11 a 30-11-2025

COMÉRCIO INTERNACIONAL
PORTUGAL-MUNDO

n.º

PRODUTO	Importação (n.º)		Variação (%)	Exportação (n.º)		Variação (%)
	janeiro a setembro			janeiro a setembro		
	2025	2024	2025/2024	2025	2024	2025/2024
Ovinos, reprodutores de raça pura	114	n.d.	-	0	n.d.	-
Borregos vivos, com idade ≤ 1 ano (exceto reprodutores de raça pura)	85434	n.d.	-	292 386	n.d.	-
Ovinos vivos (exceto reprodutores de raça pura e borregos)	8870	n.d.	-	2 273	n.d.	-
TOTAL: Ovinos vivos	94418	n.d.	-	294 659	n.d.	-

n.d. Não disponível

Fonte: INE-Comércio Internacional NC8 (2024-Valores definitivos e 2025-Valores preliminares: atualizados em 10 de novembro de 2025)

Massa

PRODUTO	Importação (t)		Variação (%)	Exportação (t)		Variação (%)
	janeiro a setembro			janeiro a setembro		
	2025	2024	2025/2024	2025	2024	2025/2024
Ovinos, reprodutores de raça pura	8,60	0,80	974,50	0,00	16,41	-
Borregos vivos, com idade ≤ 1 ano (exceto reprodutores de raça pura)	2789,33	384,22	625,97	12 561,49	11097,16	13,20
Ovinos vivos (exceto reprodutores de raça pura e borregos)	270,21	143,48	88,33	77,21	990,52	-92,21
SubTotal: Animais vivos	3 068,14	528,50	480,53	12 638,70	12104,09	4,42
Carne de ovinos Fresca ou Refrigerada	2196,32	2052,81	6,99	1027,12	1027,39	-0,03
Carne de ovinos Congelada	1908,57	1705,28	11,92	276,01	932,08	-70,39
Subtotal: Carnes	4104,88	3758,08	9,23	1303,13	1959,48	-33,50
TOTAL: Animais vivos+Carnes	7 173,02	4 286,58	67,34	13 941,83	14 063,56	-0,87

Fonte: INE-Comércio Internacional NC8 (2024-Valores definitivos e 2025-Valores preliminares: atualizados em 10 de novembro de 2025)

Valor

PRODUTO	Importação (1000 €)		Variação (%)	Exportação (1000 €)		Variação (%)
	janeiro a setembro			janeiro a setembro		
	2025	2024	2025/2024	2025	2024	2025/2024
Ovinos, reprodutores de raça pura	24,48	16,41	49,14	0,00	196,91	-
Borregos vivos, com idade ≤ 1 ano (exceto reprodutores de raça pura)	10031,20	1341,00	648,04	71 827,94	56 383,92	27,39
Ovinos vivos (exceto reprodutores de raça pura e borregos)	1225,31	836,20	46,53	262,86	4220,94	-93,77
SubTotal: Animais vivos	11280,99	2193,61	414,27	72 090,80	60 801,77	18,57
Carne de ovinos Fresca ou Refrigerada	20 298,70	16 458,62	23,33	10161,40	8547,57	18,88
Carne de ovinos Congelada	15 540,21	11 584,23	34,15	2994,60	6062,24	-50,60
Sub Total: Carnes	35 838,91	28 042,86	27,80	13 156,00	14 609,82	-9,95
TOTAL: Animais vivos+Carnes	47 119,90	30 236,47	55,84	85 246,80	75 411,58	13,04

Fonte: INE-Comércio Internacional NC8 (2024-Valores definitivos e 2025-Valores preliminares: atualizados em 10 de novembro de 2025)

Para preços de produtos consultar www.gpp.pt/regsima/consulta/

O SIMA no facebook <http://www.facebook.com/SIMA>

O disponibiliza informação essencial para os empresários agrícolas e outros agentes tomarem as melhores decisões

O conhecimento do mercado é a chave do sucesso!

Coordenação Central
Divisão de Estatística tel: 213 234 600
Direção de Serviços de Estatística
Gabinete de Planeamento, Políticas e Administração Geral
Praça do Comércio, 1149-010 Lisboa
SIMA-SISTEMA DE INFORMAÇÃO DE MERCADOS
sima@gpp.pt

Newsletter - Caprinos

Semana 48
24-11 a 30-11-2025

DESTAQUE SEMANAL-CAPRINOS

As cotações médias de cabrito < 12 kg na Região Beira Litoral, na Região Beira Interior e na área de mercado Terra Fria-Trás-os-Montes, não se alteraram.

Na Região Beira Litoral, área de mercado Viseu, a cotação mínima, de cabra refugo aumentou 10,00 €/U.

Notas:

1 - A cotação média regional de cabritos < 10 kg de Trás-os-Montes resulta apenas da cotação da área de mercado Terra Fria, uma vez que a recolha de cotações nas Áreas de Mercado Alto Tâmega e Terra Quente foi temporariamente suspensa por motivo de revisão metodológica.

2 - A cotação média regional de cabritos < 10 kg de Trás-os-Montes foi retificada desde a semana 2 até à semana 10 de 2025.

3-kg V: kg Vivo

Fonte: CCDR/SIMA de cada Região

COTAÇÃO MÉDIA SEMANAL

Cabrito < 10 kg	Cotação Média Semanal (€/kg Vivo)				Variação percentual		
	Semana				Semana		
	48	47	48	48	47	48	48
Região	2025	2025	2024	triénio 2022-2024	2025	2024	triénio 2022-2024
Terra Fria (Trás-os-Montes)	7,500	7,500	8,500	7,000	0,00	-11,76	7,14
Beira Interior	6,733	6,733	6,837	6,718	0,00	-1,51	0,23
Beira Litoral	7,250	7,250	6,750	6,583	0,00	7,41	10,13

* Continente

Fonte: GPP/SIMA

COTAÇÃO MÉDIA MENSAL

Cabrito < 10 kg	Cotação Média Mensal (€/kg Vivo)				Variação percentual		
	novembro	outubro	novembro	novembro	caprinos	novembro	novembro
	2025	2025	2024	triénio 2022-2024	2025	2024	triénio 2022-2024
Terra Fria (Trás-os-Montes)	7,500	7,500	8,500	7,000	0,00	-11,76	7,14
Beira Interior	6,483	6,233	6,533	6,521	4,01	-0,75	-0,58
Beira Litoral	7,063	6,500	6,375	6,375	8,65	10,78	10,78

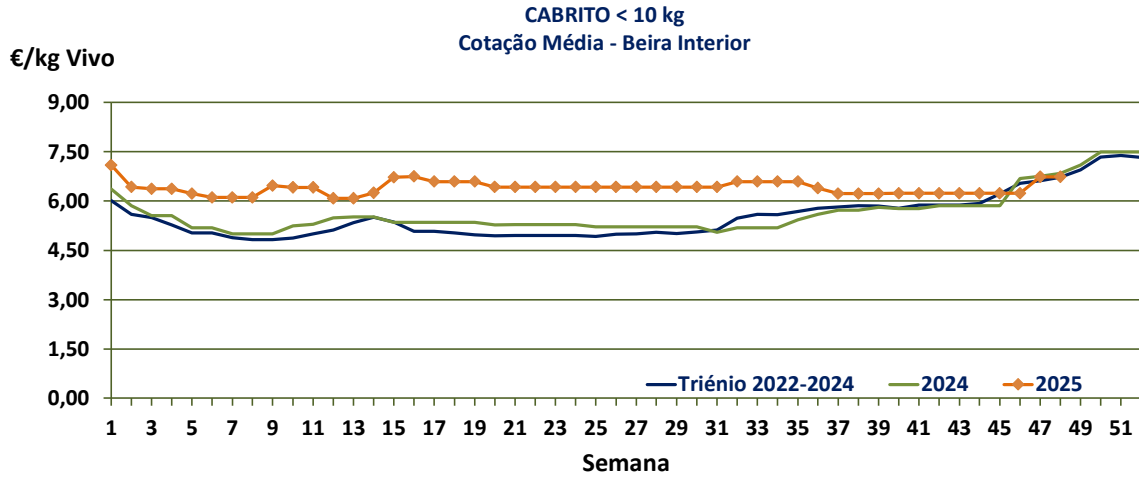
* Continente

Fonte: GPP/SIMA

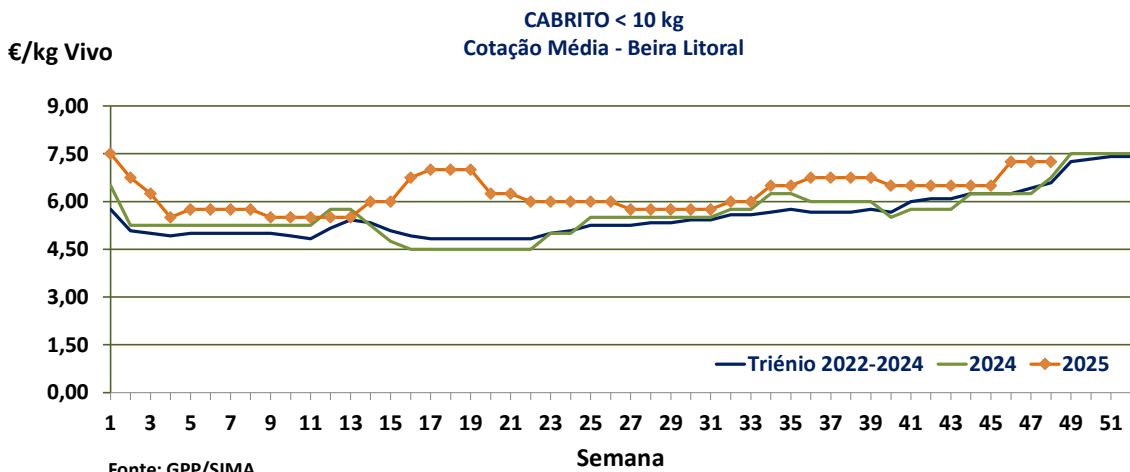
Semana 48

Caprinos

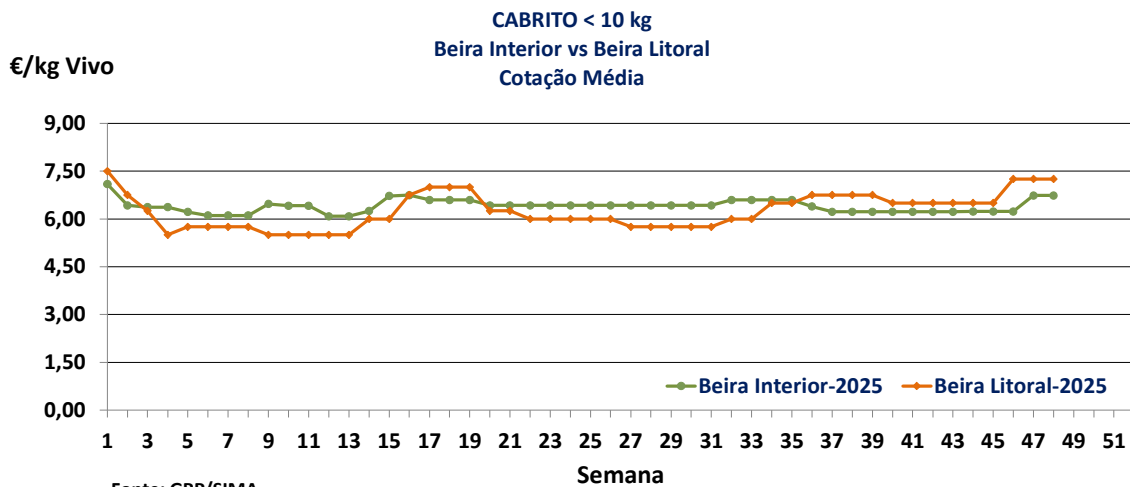
24-11 a 30-11-2025



Fonte: GPP/SIMA



Fonte: GPP/SIMA



Fonte: GPP/SIMA

Semana 48

Caprinos

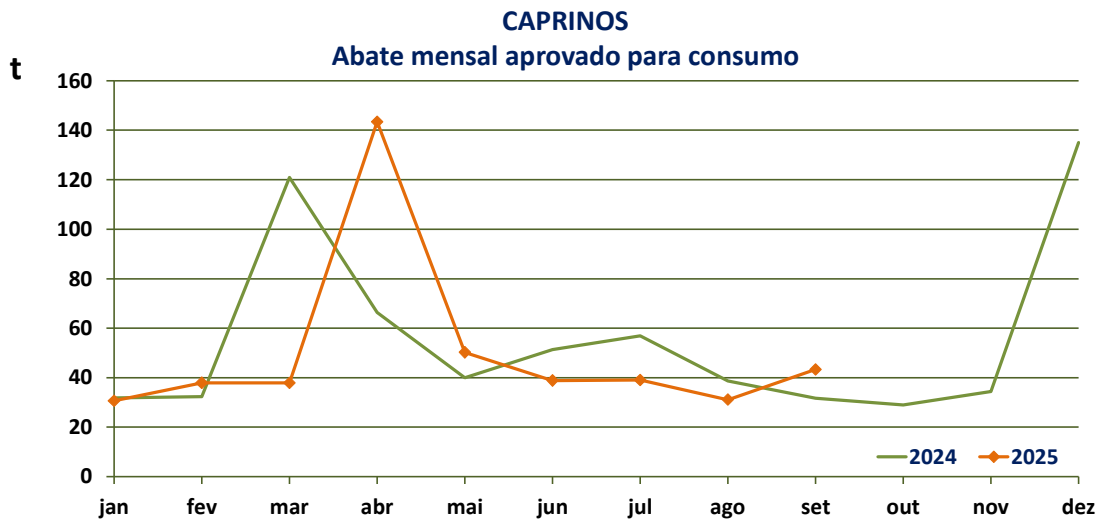
24-11 a 30-11-2025

CAPRINOS-ABATES APROVADOS PARA CONSUMO
janeiro a setembro (*)

Portugal Animal	Unidades (n.º)		Variação (%)	Massa (t)		Variação (%)
	2025	2024	2025/2024	2025	2024	2025/2024
Cabrito	39 913	44 326	-9,96	238,7	261,6	-8,75
Adultos	11 438	12 554	-8,89	213,6	208,4	2,51
TOTAL	51 351	56 880	-9,72	452,3	470,0	-3,76

(*) Acumulado

Fonte: INE (2025: Valores atualizados em 17 de novembro de 2025)



Fonte: INE (2025: Valor mensal atualizado em 17 de novembro de 2025)

Semana 48

Caprinos

24-11 a 30-11-2025

 COMÉRCIO INTERNACIONAL
PORTUGAL-MUNDO

n.º

PRODUTO	Importação (n.º)		Variação (%)	Exportação (n.º)		Variação (%)
	janeiro a setembro			janeiro a setembro		
	2025	2024		2025	2024	
Caprinos reprodutores de raça pura	3318	n.d.	-	0	0	-
Caprinos vivos (exceto reprodutores de raça pura)	7935	n.d.	-	0	n.d.	-
TOTAL: Ovinos vivos	11253	n.d.	-	0	n.d.	-

2024-Valores definitivos e 2025-Valores preliminares (atualizados em 10 de novembro de 2025)

Fonte: INE-Comércio Internacional NC8

Massa

PRODUTO	Importação (t)		Variação (%)	Exportação (t)		Variação (%)
	janeiro a setembro			janeiro a setembro		
	2025	2024		2025	2024	
Caprinos reprodutores de raça pura	44,30	28,96	34,63	0,00	0,00	-
Caprinos vivos (exceto reprodutores de raça pura)	33,51	54,26	-61,93	0,00	0,74	-
SubTotal: Animais vivos	77,81	83,22	-6,96	0,00	0,74	-
Carne de ovinos Fresca ou Refrigerada	1129,18	515,87	54,31	5,39	6,39	-18,60
Carne de ovinos Congelada	485,52	423,84	12,71	15,04	19,75	-31,33
Subtotal: Carnes	1614,70	939,71	41,80	20,43	26,14	-27,98
TOTAL: Animais vivos+Carnes	1692,51	1022,93	39,56	20,43	26,88	-31,58

2024-Valores definitivos e 2025-Valores preliminares (atualizados em 10 de novembro de 2025)

Fonte: INE-Comércio Internacional NC8

Valor

PRODUTO	Importação (1000 €)		Variação (%)	Exportação (1000 €)		Variação (%)
	janeiro a setembro			janeiro a setembro		
	2025	2024		2025	2024	
Caprinos reprodutores de raça pura	410,82	256,41	37,59	0,00	0,00	-
Caprinos vivos (exceto reprodutores de raça pura)	240,55	338,12	-40,56	0,00	2,34	-
SubTotal: Animais vivos	651,37	594,53	8,73	0,00	2,34	-
Carne de ovinos Fresca ou Refrigerada	10 294,52	4 488,53	56,40	35,28	34,64	1,81
Carne de ovinos Congelada	4210,32	3463,20	17,74	147,61	206,83	-40,11
Sub Total: Carnes	14 504,84	7 951,74	45,18	182,89	241,47	-32,03
TOTAL: Animais vivos+Carnes	15 156,20	8 546,27	43,61	182,89	243,81	-33,31

2024-Valores definitivos e 2025-Valores preliminares (atualizados em 10 de novembro de 2025)

Fonte: INE-Comércio Internacional NC8

 Para preços de produtos consultar www.gpp.pt/regsima/consulta/

 O SIMA no facebook <http://www.facebook.com/SIMA>

disponibiliza informação essencial para os empresários

agrícolas e outros agentes tomarem as melhores decisões

O conhecimento do mercado é a chave do sucesso!

Coordenação Central

Divisão de Estatística

Direção de Serviços de Estatística

Gabinete de Planeamento, Políticas e Administração Geral

Praça do Comércio, 1149-010 Lisboa

SIMA-SISTEMA DE INFORMAÇÃO DE MERCADOS AGRÍCOLAS

sima@gpp.pt

tel: 213 234 600

O conhecimento do mercado é a chave do sucesso: