

## Newsletter - Bovinos

Semana 48  
24-11 a 30-11-2025

## DESTAQUE SEMANAL

As cotações médias, de novilhos e de novilhas, 12 a 24 meses, Turina e de novilho, 12 a 24 meses, cruzado Charolês, aumentaram 0,013 €/kg C. A cotação média de novilha, 12 a 24 meses, cruzada Charolês não se alterou.

**Região Beira Interior**

**Na área de mercado Castelo Branco e na Região:** as cotações mais frequentes, de novilho e de novilha, 12 a 24 meses, Turina e de novilho, 12 a 24 meses, cruzado Charolês, aumentaram 0,05 €/kg C.

**Região Alentejo**

**Na área de mercado Alentejo Litoral:** a cotação mais frequente, de vitelo macho, 12 a 24 meses, cruzado Charolês, diminuiu 0,15 €/kg V.

**Na área de mercado Beja:** as cotações, mais frequentes, de vitelo fêmea e de vitelo macho, 6 a 8 meses, cruzados Charolês, diminuíram, 0,55 €/kg V e 0,30 €/kg V, respetivamente.

**Na área de mercado Estremoz:** as cotações, mais frequentes, de vitelo fêmea e de vitelo macho, 6 a 8 meses, cruzados Charolês, diminuíram, 0,45 €/kg V e 0,25 €/kg V, respetivamente.

**Na área de mercado Évora:** as cotações, mais frequentes, de vitelo fêmea e de vitelo macho, 6 a 8 meses, cruzados Charolês, diminuíram, 0,51 €/kg V e 0,34 €/kg V, respetivamente.

**Na Região:** a cotação mais frequente, de vitelo macho, 6 a 8 meses, cruzado Charolês diminuiu 0,34 €/kg V; a cotação mais frequente, de vitelo macho, 8 a 12 meses, cruzado Charolês diminuiu 74,00 €/U.

**Observação:** De acordo com o N.º III, Parte I, Anexo VII do Regulamento (EU) N.º 1308/2013 do Parlamento Europeu de 17 de dezembro de 2013, a carne de vitelo (macho ou fêmea) é denominada:

a) Vitela, V, quando 6 meses ≤ Idade < 8 meses; b) Vitelão, Z, quando 8 meses ≤ idade < 12 meses).

**Nota:** kg C: kg Carcaça; kg V: kg Vivo; U: Unidade

**Fonte:** SIMA/CCDR de cada região

Na bolsa de bovino-Montijo, as cotações de novilho e de novilha, aumentaram, 0,04 €/kg C. As cotações de vitela e de vaca não se alteraram.

## COTAÇÃO MÉDIA SEMANAL

PRODUTO (12 M ≤ idade < 24 M)	Cotação Média Semanal(*) €/kg Carcaça				Variação percentual relativa à		
	Semana				Semana		
	48	47	48	48	47	48	48
	2025	2025	2024	triénio 2022-2024	2025	2024	triénio 2022-2024
Novilho cruzado Charolês	7,025	7,013	5,663	5,258	0,18	24,06	33,60
Novilho Turina	6,500	6,488	4,825	4,446	0,19	34,72	46,20
Novilha cruzada Charolês	6,900	6,900	5,717	5,378	0,00	20,70	28,31
Novilha Turina	6,388	6,375	4,875	4,492	0,20	31,03	42,21

(\*) Continente

Fonte: GPP/SIMA

Semana 48

Bovinos

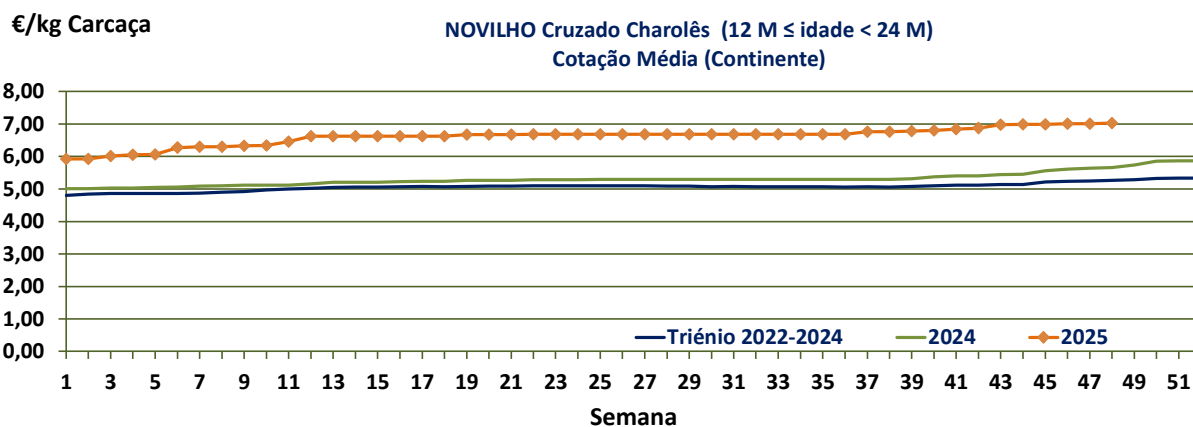
24-11 a 30-11-2025

## COTAÇÃO MÉDIA MENSAL

PRODUTO (12 M ≤ idade < 24 M)	Cotação Média Mensal(*) €/kg Carcaça				Variação percentual relativa ao mês		
	novembro	outubro	novembro	novembro	outubro	novembro	novembro
	2025	2025	2024	triénio 2022-2024	2025	2024	triénio 2022-2024
Novilho cruzado Charolês	7,009	6,919	5,619	5,236	1,31	24,75	33,86
Novilho Turina	6,478	6,200	4,813	4,435	4,49	34,61	46,05
Novilha cruzada Charolês	6,892	6,792	5,679	5,356	1,47	21,35	28,68
Novilha Turina	6,366	6,088	4,866	4,482	4,57	30,83	42,02

(\*) Continente

Fonte: GPP/SIMA



Fonte: GPP/SIMA

Semana 48

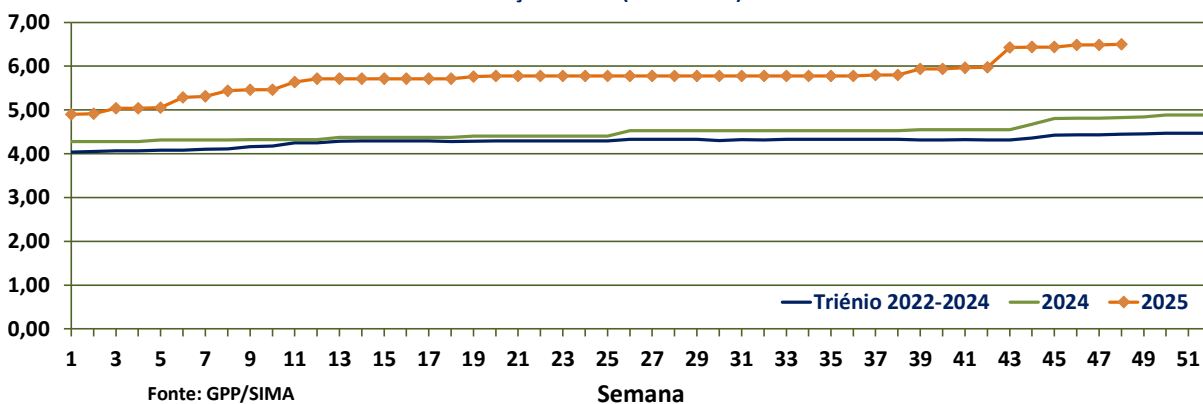
Bovinos

24-11 a 30-11-2025

€/kg Carcaça

NOVILHO Turina (12 M ≤ idade &lt; 24 M)

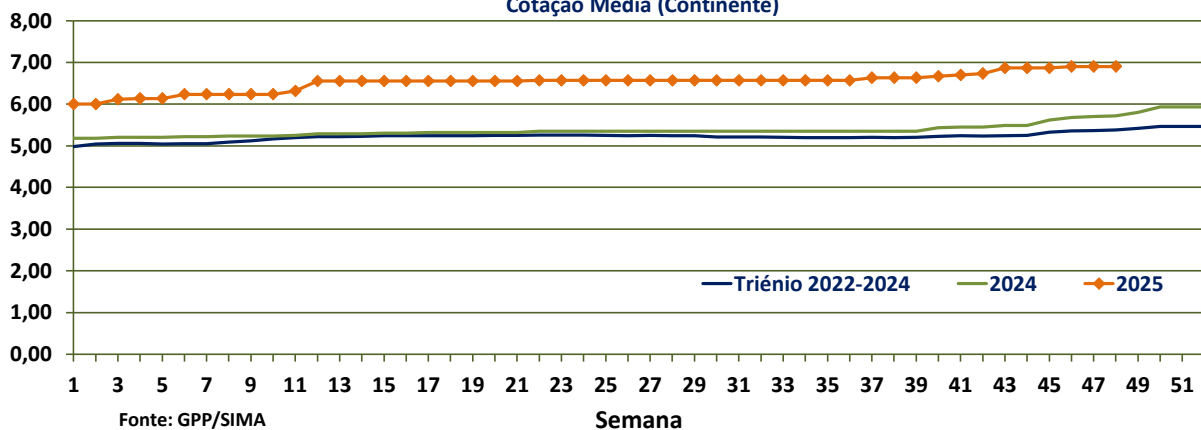
Cotação Média (Continente)



€/kg Carcaça

NOVILHA cruzada Charolês (12 M ≤ idade &lt; 24 M)

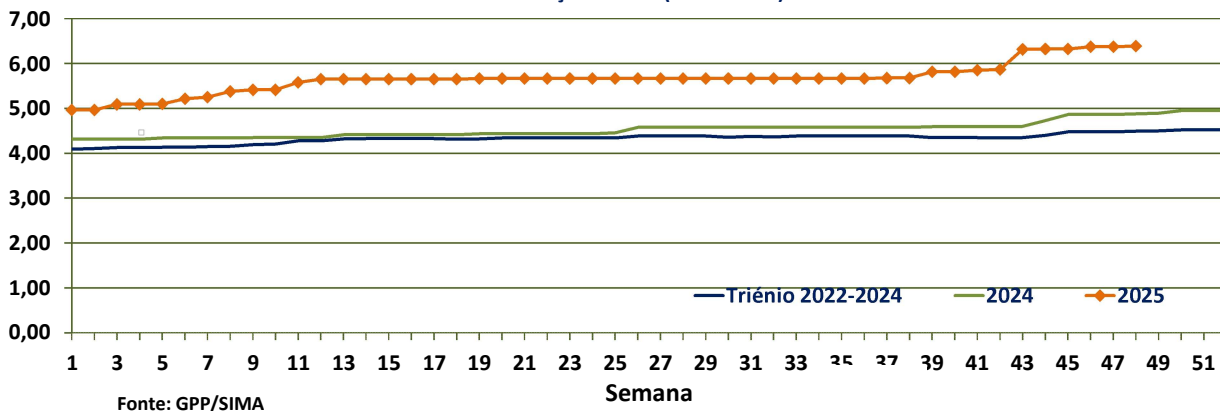
Cotação Média (Continente)



€/kg Carcaça

NOVILHA Turina (12 M ≤ idade &lt; 24 M)

Cotação Média (Continente)



Semana 48

Bovinos

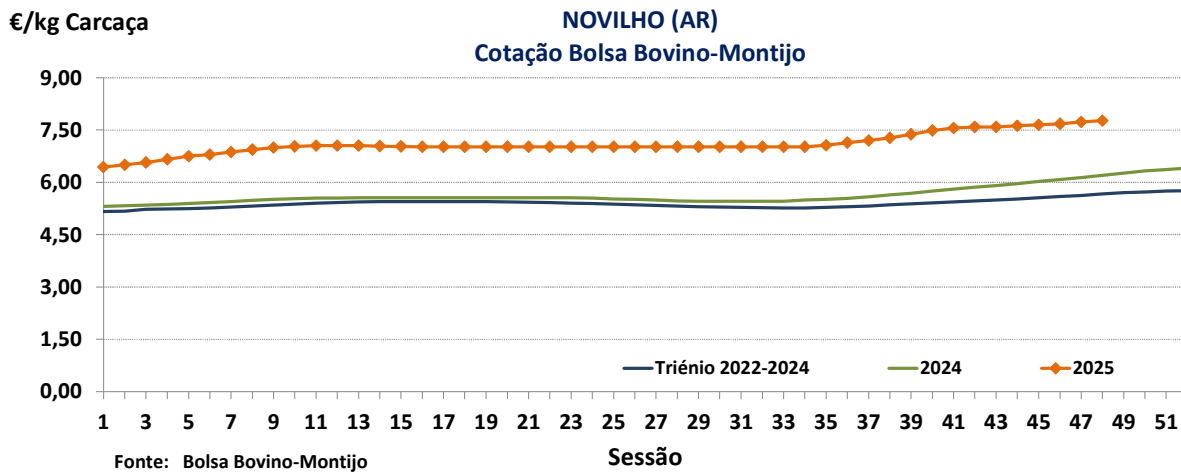
24-11 a 30-11-2025

**BOLSA BOVINO-MONTIJO**

PRODUTO	Cotação -Bolsa Bovino-Montijo				Variação percentual relativa à sessão 27/11/2025		
	€/kg Carcaça						
	Sessão				Sessão		
	48	47	48	48	47	48	48
	27/11/2025	20/11/2025	2024	triénio 2022-2024	20/11/2025	2024	triénio 2022-2024
Novilho-AR	7,77	7,73	6,20	5,67	0,52	25,32	37,12
Novilha-ER	7,78	7,74	6,18	5,67	0,52	25,89	37,13
Vitela-V(*)	6,76	6,76	6,40	6,17	0,00	5,62	9,62
Vaca-DR	5,03	5,03	3,96	3,71	0,00	27,02	35,58

(\*) Carne de vitelo (macho ou fêmea)

Fonte: Bolsa de Bovino-Montijo



Semana 48

**Bovinos**

24-11 a 30-11-2025

**ÍNDICE DE PREÇOS NO PRODUTOR**

Portugal

(Base 2020)

PRODUTO	Índice Harmonizado de Preço no Produtor				Variação relativa a (%)		
	setembro	agosto	julho	setembro	agosto	julho	setembro
	2025	2025	2025	2024	2025	2025	2024
<b>Bovinos adultos</b>	189,87	179,83	173,27	147,84	5,58	9,58	28,43
<b>Vitelos</b>	174,94	164,14	159,21	120,45	6,58	9,88	45,24
<b>Bovinos</b>	185,46	175,33	169,81	139,75	5,78	9,22	32,71

Fonte: INE-Preços-Índice de Preços (valores atualizados em 20 de novembro de 2025)

**ÍNDICE DE PREÇOS NO PRODUTOR**

Continente

(Base 2020)

PRODUTO	Índice de Preço no Produtor				Variação relativa a (%)		
	outubro	setembro	outubro	outubro	setembro	outubro	outubro
	2025 (Po)	2025 (Po)	2024	triénio 2022-2024	2025	2024	triénio 2022-2024
<b>Bovinos</b>	180,80	173,85	170,68	131,57	4,00	5,93	37,42

Po: Preço provisório

Fonte: Boletim Mensal de Agricultura e Pescas-INE 15 de novembro de 2025

**ÍNDICE HARMONIZADO DE PREÇO NO CONSUMIDOR**

Portugal

(Base 2015)

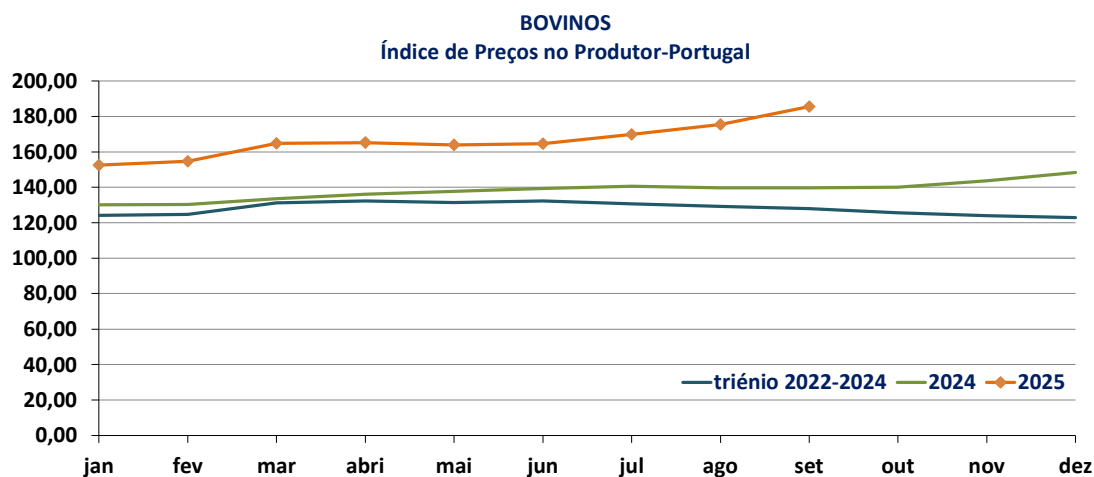
PRODUTO	Índice Harmonizado de Preço no Consumidor				Variação relativa a (%)		
	outubro	setembro	outubro	outubro	setembro	outubro	outubro
	2025	2025	2024	triénio 2022-2024	2025	2024	triénio 2022-2024
<b>Carne de Bovinos(Adultos e Vitela)</b>	172,59	166,80	141,02	133,32	3,47	22,39	29,46

Fonte: EUROSTAT (atualizado em 22 novembro 2025)

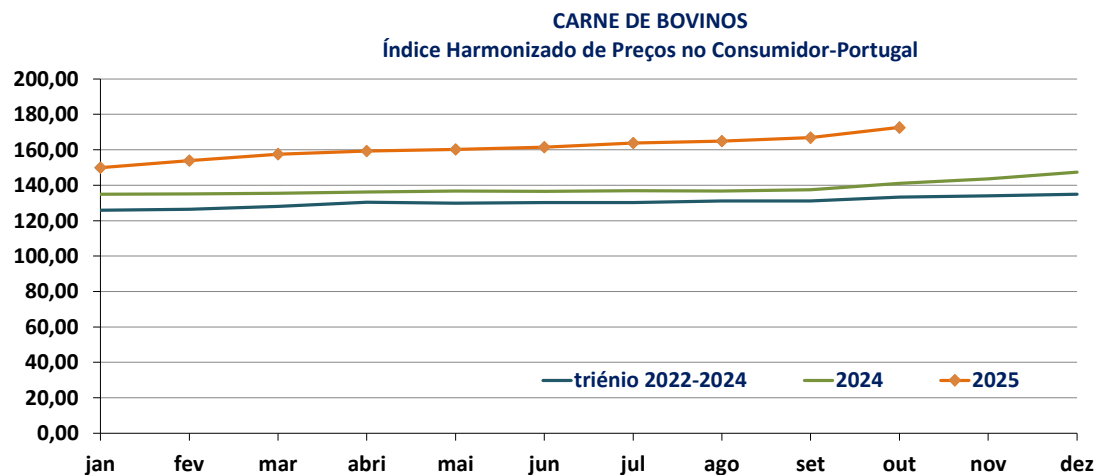
Semana 48

**Bovinos**

24-11 a 30-11-2025



Fonte: INE-Preços-Índice de Preços (valores atualizados em 20 de novembro de 2025)



Fonte: EUROSTAT-IHPC (valores atualizados em 22 de novembro de 2025)

Semana 48

Bovinos

24-11 a 30-11-2025

## PREÇO MÉDIO SEMANAL

47.ª Semana-17/11/2025 a 23/11/2025

Categoria(*)	Classe(*)	Preço Médio (**) €/kg Carcaça					Preço Médio (***) €/100 kg Carcaça	
		Norte	Centro	L Vale do Tejo	Alentejo	Açores	Continente	Portugal
V-Vitela	—	7,22	7,35	6,05	—	5,50	667,32	655,03
Z Vitelão	U3	7,46	—	7,75	—	5,60	755,25	700,11
	U3	7,67	—	7,64	—	5,68	765,69	718,92
	R2	7,08	7,49	7,57	—	5,26	732,04	655,23
	R3	6,87	7,57	7,51	—	5,54	717,19	675,46
	O2	6,87	7,17	6,02	—	5,51	642,19	622,72
	O3	6,74	7,12	7,70	6,35	5,55	683,48	671,45
A Novilho	U2	7,31	7,16	7,70	—	5,06	748,66	723,71
	U3	7,38	7,81	7,75	7,64	5,85	766,35	752,59
	R2	6,74	7,50	7,91	7,50	5,49	762,67	706,44
	R3	6,82	7,85	7,69	7,79	5,56	753,50	705,36
	O2	6,72	7,92	7,68	—	5,24	707,35	636,59
	O3	6,68	7,45	—	6,35	5,12	665,69	615,78
B	R3	5,90	—	7,55	—	—	653,34	653,34
C Boi	U2	—	—	—	—	—	—	—
	U3	—	—	—	—	—	—	—
	U4	—	—	—	—	—	—	—
	R3	—	—	—	—	—	—	—
	R4	—	—	—	—	—	—	—
	O3	6,50	—	—	—	—	650,00	650,00
D Vaca	O4	—	—	—	—	—	—	—
	R3	5,67	—	—	—	4,57	566,95	538,10
	R4	5,50	—	—	—	5,20	550,00	546,43
	O2	5,38	—	—	—	4,02	537,96	501,20
	O3	5,31	6,00	—	4,52	4,54	519,55	503,01
	O4	5,00	—	—	—	4,78	499,52	498,08
	P2	4,79	—	—	—	4,06	479,31	434,80
E Novilha	P3	4,54	—	—	—	4,23	453,72	447,60
	U2	7,85	—	—	—	5,08	785,00	748,37
	U3	7,77	—	7,76	—	—	776,89	776,89
	R2	7,17	7,55	7,62	—	5,28	749,30	726,35
	R3	6,92	7,76	7,71	7,76	5,39	755,87	714,92
	R4	6,90	7,92	7,73	—	—	733,27	733,27
	O2	6,40	7,45	7,70	—	5,20	684,78	653,56
	O3	6,68	7,84	7,65	6,35	5,52	721,20	692,03
	O4	—	—	—	—	5,65	—	565,00

n.d. Não disponível

Nota: Preço à entrada no matadouro, isento de IVA

(\*) De acordo com a Grelha Comunitária de Classificação de Carcaças: Anexo IV e N.º II, Parte I do Anexo VII, do Regulamento (UE do Parlamento Europeu ) N.º 1308/2013 de 17 dezembro de 2013

(\*\*) Regiões: Preço médio ponderado calculado relativamente ao peso

(\*\*\*): Continente e Portugal: O preço médio resulta da ponderação dos preços médios regionais, sendo que esta ponderação foi calculada com base no abate registado em 2023, atualizada em 22 julho de 2024

Fonte: GPP/SIMA

Semana 48

Bovinos

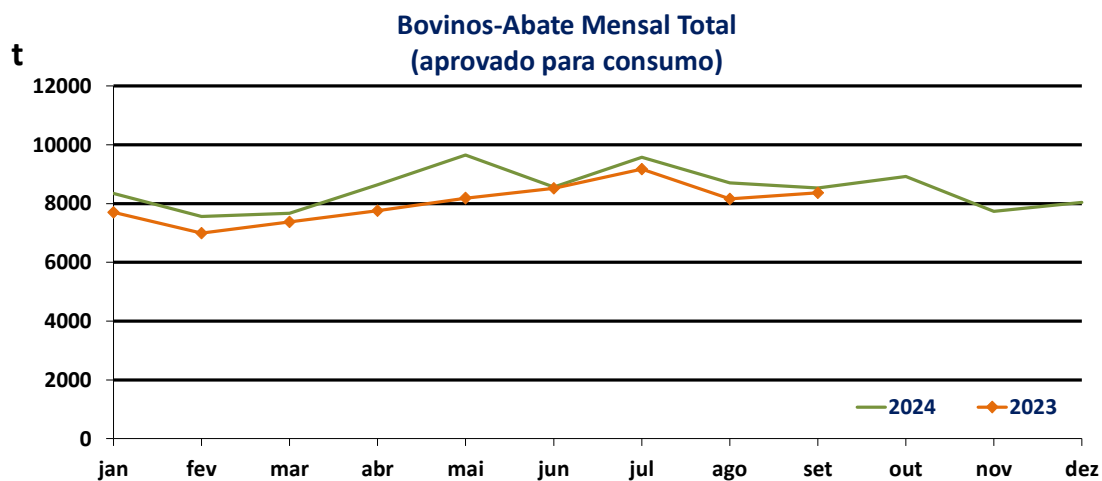
24-11 a 30-11-2025

ABATES APROVADOS PARA CONSUMO  
janeiro a setembro

Portugal	Unidades (n.º)		Variação (%)	Massa (t)		Variação (%)
Animal	2025	2024	2025/2024	2025	2024	2025/2024
Vitelo - V*	26 831	34 720	-22,72	3871,2	5152,6	-24,87
Vitelão - Z*	56 501	58 832	-3,96	10777,1	10983,5	-1,88
Novilho	84 158	89 788	-6,27	27 427,7	28 740,9	-4,57
Boi	1182	1030	14,76	438,3	357,4	22,62
Vaca	57 312	60 086	-4,62	16 591,4	17 404,9	-4,67
Novilha	52 782	59 561	-11,38	13 102,0	14565,0	-10,04
TOTAL	278 766	304 017	-8,31	72 207,7	77 204,4	-6,47

(\*)macho e fêmea

Fonte: INE (2025: Valores atualizados em 17 de novembro de 2025)



Fonte: INE (2025: Valor mensal atualizado em 17 de novembro de 2025)



Semana 48

Bovinos

24-11 a 30-11-2025

## PREÇO MÉDIO SEMANAL DE ABATE

PRODUTO (Continente)	Preço Médio Semanal de Abate €/100 kg Carçaça				Variação percentual		
	Semana				Semana		
	47	46	47	47	46	47	47
	2025	2025	2024	triénio 2022-2024	2025	2024	triénio 2022-2024
Vitela (V)	667,32	646,40	494,92	477,78	3,24	34,83	39,67
Vitelão (ZO2)	642,19	627,25	475,02	458,13	2,38	35,19	40,18
Novilho (AR2)	762,67	752,75	571,22	524,55	1,32	33,52	45,40
Vaca (DO3)	519,55	538,34	377,54	358,42	-3,49	37,61	44,96
Novilha (ER3)	755,87	763,68	562,39	520,01	-1,02	34,40	45,36
Bovinos Média (*)	688,28	691,28	505,25	475,47	-0,43	36,22	44,76

Nota: Preço à entrada no matadouro, isento de IVA

(\*) Bovinos: ZO2, AR2, DO3, ER3

Fonte: GPP/SIMA

## PREÇO MÉDIO MENSAL DE ABATE

PRODUTO (Continente)	Preço Médio Mensal de Abate €/100 kg Carçaça				Variação percentual		
	outubro	setembro	outubro	outubro	setembro	outubro	outubro
	2025	2025	2024	triénio 2022-2024	2025	2024	triénio 2022-2024
Vitela (V)	666,73	645,40	499,80	480,46	3,30	33,40	38,77
Vitelão (ZO2)	653,92	621,81	461,71	445,60	5,16	41,63	46,75
Novilho (AR2)	741,49	693,70	547,94	516,43	6,89	35,32	43,58
Vaca (DO3)	529,99	483,04	378,10	358,21	9,72	40,17	47,95
Novilha (ER3)	757,36	697,14	564,20	524,83	8,64	34,24	44,30
Bovinos Média (*)	686,08	649,83	492,26	463,05	5,58	39,37	48,17

Nota: Preço à entrada no matadouro, isento de IVA

(\*) Bovinos: ZO2, AR2, DO3, ER3

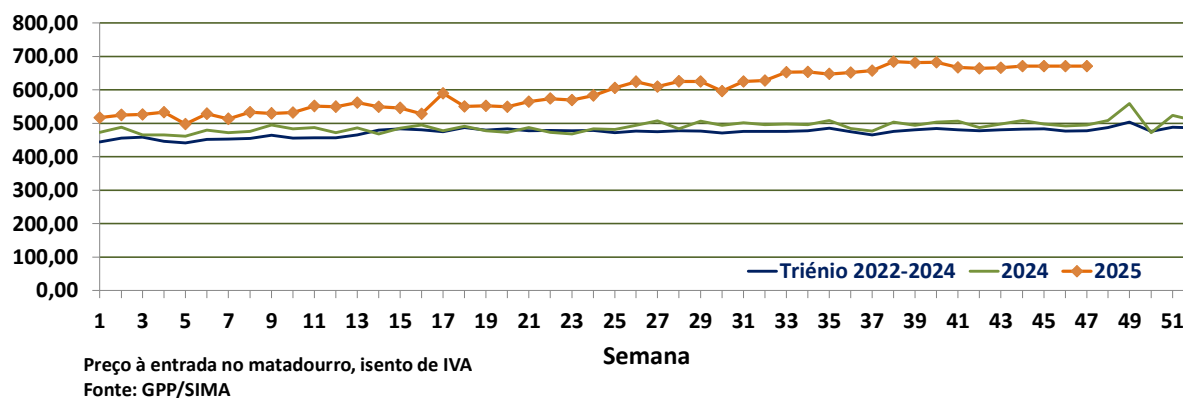
Fonte: GPP/SIMA

Semana 48

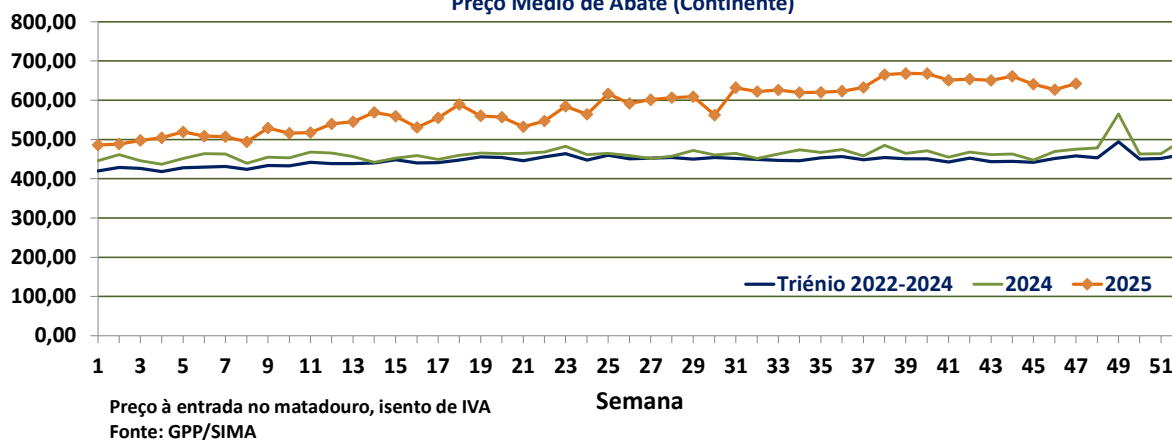
Bovinos

24-11 a 30-11-2025

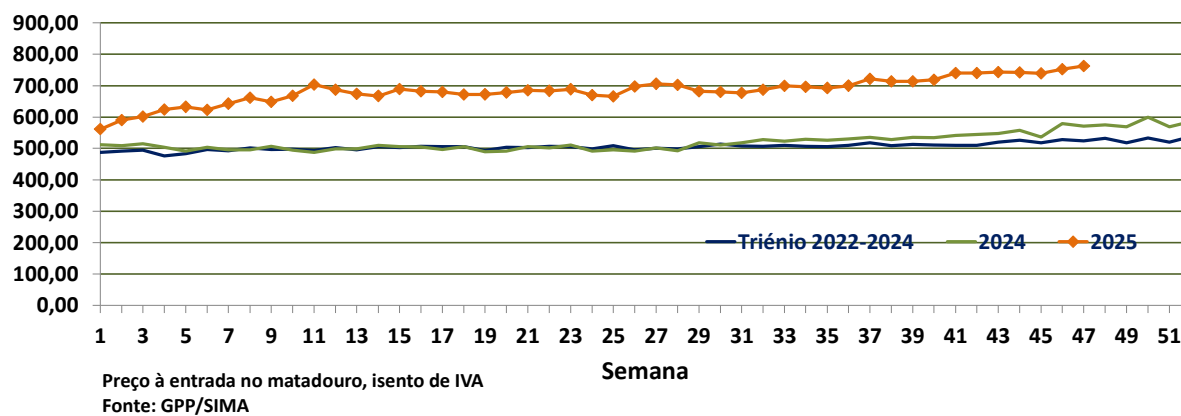
€/100 kg Carça

VITELA (V)  
Preço Médio de Abate (Continente)

€/100 kg Carça

VITELÃO (Z02)  
Preço Médio de Abate (Continente)

€/100 kg Carça

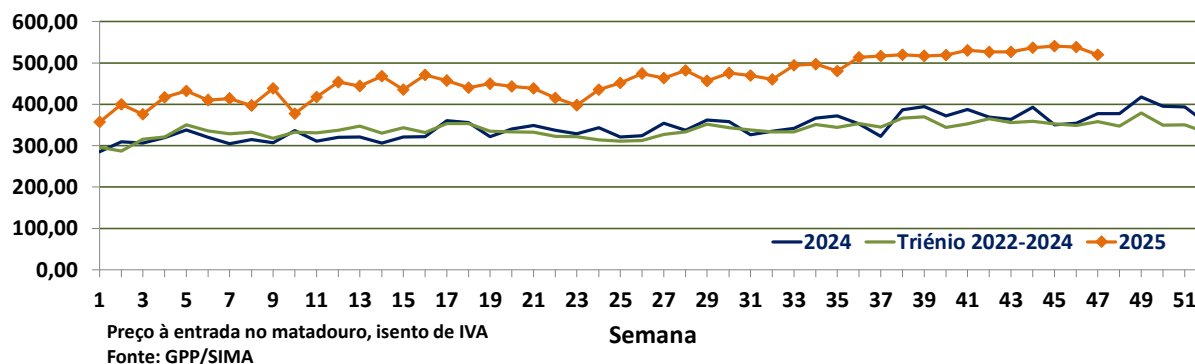
NOVILHO (AR2)  
Preço Médio de Abate (Continente)

Semana 48

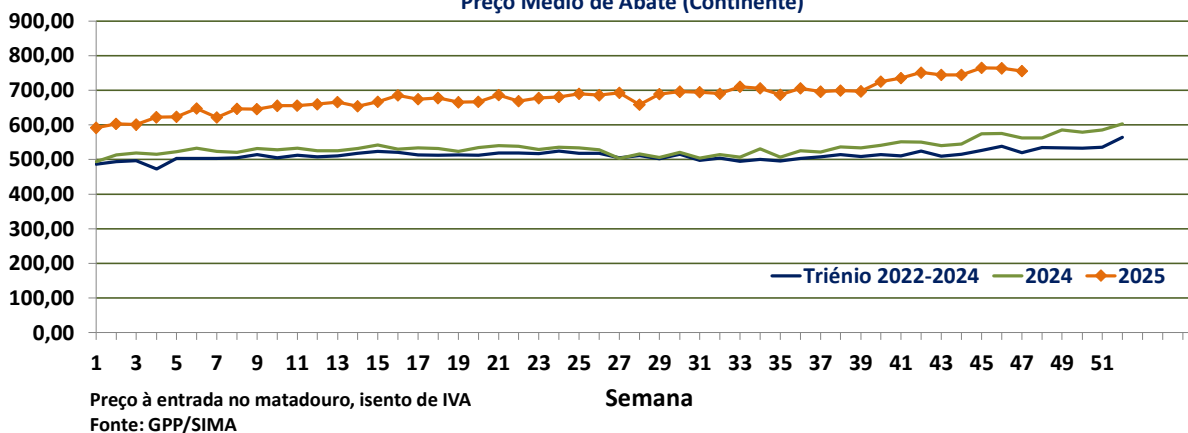
Bovinos

24-11 a 30-11-2025

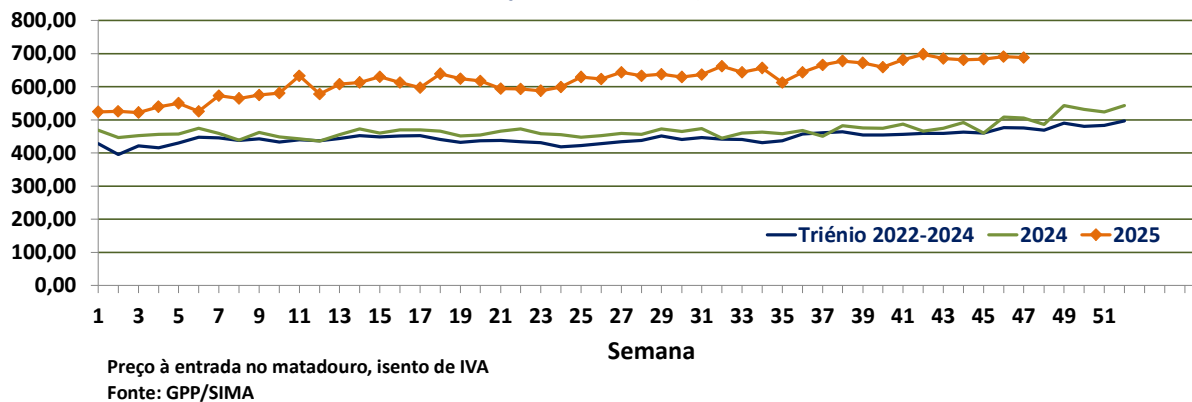
€/100 kg Carça

VACA (DO3)  
Preço Médio de Abate (Continente)

€/100 kg Carça

NOVILHA (ER3)  
Preço Médio de Abate (Continente)

€/100 kg Carça

BOVINOS (Z02, AR2, DO3, ER3)  
Preço Médio de abate (Continente)

Semana 48

Bovinos

Semana 48

## PREÇO MÉDIO SEMANAL- UNIÃO EUROPEIA

## I - NOVILHO AR3

País (Ordenação de origem)	Preço Médio Semanal (€/100 kg Carcaça)		Variação (%) Semana 47/Semana 46
	Semana 47 17/11 a 23/11/2025	Semana 46 10/11 a 16/11/2025	
Bélgica (BE)	664,50	666,88	-0,36
Bulgária (BG)	607,30	593,17	2,38
República Checa (CZ)	708,46	700,71	1,11
Dinamarca (DK)	601,99	611,58	-1,57
Alemanha (DE)	734,03	729,69	0,59
Estónia (EE)	c	c	—
Irlanda (IE)	733,93	742,09	-1,10
Grécia (EL)	548,78	548,78	0,00
Espanha (ES)	742,32	739,99	0,31
França (FR)	726,00	725,00	0,14
Croácia (HR)	693,77	697,59	-0,55
Itália (IT)	729,31	729,31	0,00
Chipre (CY)	n.d.	n.d.	—
Letónia (LV)	611,78	611,78	0,00
Lituânia (LT)	647,16	612,01	5,74
Luxemburgo (LU)	c	c	—
Hungria (HU)	756,79	754,53	0,30
Malta (MT)	n.d.	n.d.	—
Países Baixos (NL)	262,00	262,00	0,00
Áustria (AT)	727,40	721,03	0,88
Polónia (PL)	741,33	756,61	-2,02
Portugal (PT)	705,36	703,66	0,24
Roménia (RO)	639,70	492,96	29,77
Eslovénia (SI)	682,09	681,15	0,14
Eslováquia (SK)	c	478,11	—
Finlândia (FI)	601,90	594,58	1,23
Suécia (SE)	672,38	659,35	1,98
UE	719,16	718,15	0,14

c: Confidencial

n.d.: Não disponível

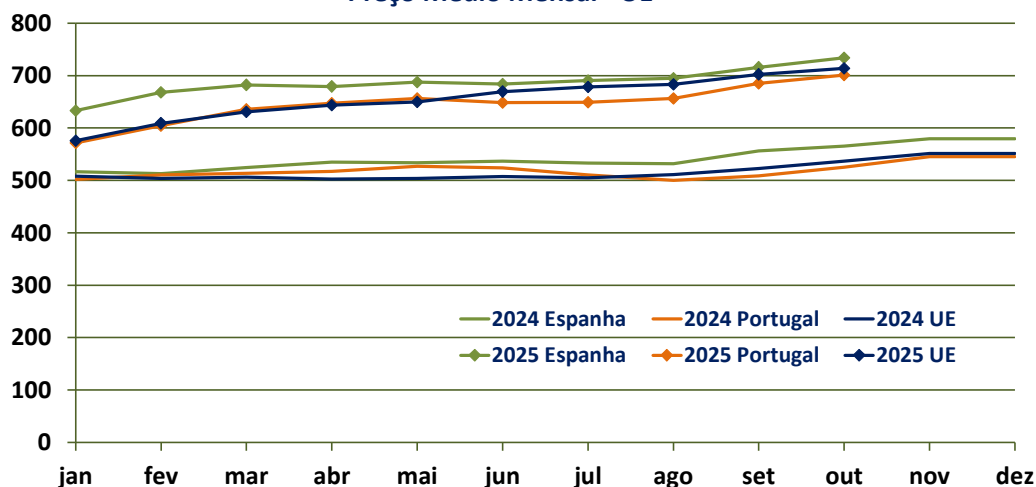
Fonte: Comissão Europeia-Observatório do Mercado de Carne-Carne de Bovino-Estatísticas

Semana 48

Bovinos

24-11 a 30-11-2025

€/100 kg Carcaça

Novilho AR3  
Preço Médio Mensal - UE

Fonte: Comissão Europeia-Observatório do Mercado de Carne-Carne de Bovino-Estatísticas

## II - OUTROS BOVINOS-VIVOS

## A. VITELO MACHO DE RECRIA-VIVO

(8 dias a 4 semanas)

## A.1 VITELO MACHO TIPO LEITEIRO-VIVO

País (Ordenação de origem)	Preço Médio Semanal (€/Cabeça)		Variação (%) Semana 47/Semana 46
	Semana 47 17/11 a 23/11/2025	Semana 46 10/11 a 16/11/2025	
Bélgica (BE)	180,00	175,00	2,86
Dinamarca (DK)	264,44	264,48	-0,01
Alemanha (DE)	262,47	258,70	1,46
Irlanda (IE)	325,49	325,49	0,00
Espanha (ES)	190,04	190,04	0,00
França (FR)	198,68	186,44	6,57
Itália (IT)	229,75	245,49	-6,41
Países Baixos (NL)	271,00	271,00	0,00
Áustria (AT)	253,18	283,92	-10,83
Polónia (PL)	253,89	248,67	2,10
Roménia (RO)	45,08	45,08	0,00
UE	245,53	244,28	0,51

Fonte: Comissão Europeia-Observatório do Mercado de Carne-Carne de Bovino-Estatísticas

Semana 48

Bovinos

24-11 a 30-11-2025

### A.2. VITELO MACHO PARA CARNE-VIVO

País (Ordenação de origem)	Preço Médio Semanal (€/Cabeça)		Variação (%) Semana 47/Semana 46
	Semana 47 17/11 a 23/11/2025	Semana 46 10/11 a 16/11/2025	
<b>Bélgica</b> (BE)	594,17	590,83	0,57
<b>Alemanha</b> (DE)	448,00	447,70	0,07
<b>Irlanda</b> (IE)	686,54	686,54	0,00
<b>Espanha</b> (ES)	303,88	303,88	0,00
<b>França</b> (FR)	389,69	379,77	2,61
<b>Croácia</b> (HR)	868,85	878,35	-1,08
<b>Itália</b> (IT)	318,24	331,69	-4,05
<b>Países Baixos</b> (NL)	459,00	459,00	0,00
<b>Áustria</b> (AT)	563,46	583,25	-3,39
<b>Polónia</b> (PL)	361,54	337,47	7,13
<b>Roménia</b> (RO)	508,12	427,76	18,79
<b>UE</b>	<b>432,41</b>	<b>425,72</b>	<b>1,57</b>

Fonte: Comissão Europeia-Observatório do Mercado de Carne-Carne de Bovino-Estatísticas

### B. BOVINO PARA CARNE-VIVO

#### B.1. VITELO-VIVO (macho e fêmea)

(6 meses ≤ idade < 12 meses)

País (Ordenação de origem)	Preço Médio Semanal (€/kg Vivo)		Variação (%) Semana 47/Semana 46
	Semana 47 17/11 a 23/11/2025	Semana 46 10/11 a 16/11/2025	
<b>Bélgica</b> (BE)	6,78	6,78	0,00
<b>Irlanda</b> (IE)	4,84	4,84	0,00
<b>Espanha</b> (ES)	5,65	5,65	0,00
<b>França</b> (FR)	5,86	5,90	-0,68
<b>Croácia</b> (HR)	5,73	5,77	-0,69
<b>Itália</b> (IT)	5,65	5,64	0,18
<b>Áustria</b> (AT)	4,59	3,88	18,30
<b>Portugal</b> (PT)	6,07	6,17	-1,62
<b>Suécia</b> (SE)	4,28	4,30	-0,64
<b>UE</b>	<b>5,53</b>	<b>5,52</b>	<b>0,32</b>

Fonte: Comissão Europeia-Observatório do Mercado de Carne-Carne de Bovino-Estatísticas

Semana 48

Bovinos

24-11 a 30-11-2025

## B. BOVINO PARA CARNE-VIVO

### B.2. NOVILHO-VIVO (12 meses ≤ idade < 24 meses)

País (Ordenação de origem)	Preço Médio Semanal (€/kg Vivo)		Variação (%) Semana 47/Semana 46
	Semana 47 17/11 a 23/11/2025	Semana 46 10/11 a 16/11/2025	
Bélgica (BE)	7,23	7,23	0,00
Alemanha (DE)	8,84	8,44	4,74
Irlanda (IE)	4,02	4,02	0,00
França (FR)	5,01	5,12	-2,15
Itália (IT)	5,93	5,99	-1,00
Áustria (AT)	4,26	4,10	3,90
Portugal (PT)	4,53	n.d.	—
Suécia (SE)	3,68	3,66	0,42
UE	5,82	5,74	1,26

n.d. não disponível

Fonte: Comissão Europeia-Observatório do Mercado de Carne-Carne de Bovino-Estatísticas

### B.3. NOVILHA-VIVA (12 meses ≤ idade < 24 meses)

País (Ordenação de origem)	Preço Médio Semanal (€/kg Vivo)		Variação (%) Semana 47/Semana 46
	Semana 47 17/11 a 23/11/2025	Semana 46 10/11 a 16/11/2025	
Bélgica (BE)	3,97	3,97	0,00
Alemanha (DE)	5,61	5,53	1,45
Irlanda (IE)	3,99	3,99	0,00
França (FR)	5,50	5,50	0,00
Itália (IT)	5,03	4,98	1,00
Áustria (AT)	3,73	3,38	10,36
Portugal (PT)	4,68	4,61	1,52
Suécia (SE)	3,49	4,20	-16,85
UE	5,02	5,00	0,39

Fonte: Comissão Europeia-Observatório do Mercado de Carne-Carne de Bovino-Estatísticas

## C. VITELLO- (macho e fêmea) (Abatido idade < 8 meses)

País (Ordenação de origem)	Preço Médio Semanal (€/100 kg C)		Variação (%) Semana 47/Semana 46
	Semana 47 17/11 a 23/11/2025	Semana 46 10/11 a 16/11/2025	
Bélgica (BE)	863,50	863,50	0,00
Alemanha (DE)	765,00	770,00	-0,65
França (FR)	873,12	880,50	-0,84
Croácia (HR)	730,19	716,86	1,86
Itália (IT)	741,50	746,75	-0,70
Países Baixos (NL)	847,00	847,00	0,00
Portugal (PT)	655,03	635,95	3,00
Eslovénia (SI)	649,48	612,36	6,06
UE	826,99	829,78	-0,34

Fonte: Comissão Europeia-Observatório do Mercado de Carne-Carne de Bovino-Estatísticas

Semana 48

**Bovinos**

**24-11 a 30-11-2025**

**COMÉRCIO INTERNACIONAL  
PORTUGAL-MUNDO  
BOVINOS VIVOS**

**n.º**

BOVINOS VIVOS	Importação (n.º)		Variação %	Exportação (n.º)		Variação %
	jan a set			jan a set		
	2025	2024	2025/2024	2025	2024	2025/2024
Espécies domésticas, reprodutores de raça pura (vivas)	1695	370	358,11	2379	2125	11,95
Espécies domésticas, não reprodutores de raça pura (vivas)	2142	8981	-76,15	62 370	58 497	6,62
Outros Animais (vivos)	2465	1307	88,60	12 027	13 103	-8,21
TOTAL: Animais vivos	6302	10658	-40,87	76 776	73 725	4,14

Fonte: INE-Comércio Internacional (2024-Valores definitivos e 2025-Valores preliminares atualizados em 10 de novembro de 2025)

**Massa**

BOVINOS VIVOS	Importação (t)		Variação %	Exportação (t)		Variação %
	jan a set			jan a set		
	2025	2024	2025/2024	2025	2024	2025/2024
Espécies domésticas, reprodutores de raça pura (vivas)	646,9	163,1	296,61	1008,4	1070,2	-5,77
Espécies domésticas, não reprodutores de raça pura (vivas)	66,3	117,1	-43,39	23 319,2	23 137,2	0,79
Outros Animais (vivos)	1352,0	745,9	81,25	3764,5	4346,9	-13,40
SubTotal: Animais vivos	2065,1	1026,1	101,25	28 092,0	28 554,4	-1,62

Fonte: INE-Comércio Internacional (2024-Valores definitivos e 2025-Valores preliminares atualizados em 10 de novembro de 2025)

**Valor**

BOVINOS VIVOS	Importação (1000 €)		Variação %	Exportação (1000 €)		Variação %
	jan a set			jan a set		
	2025	2024	2025/2024	2025	2024	2025/2024
Espécies domésticas, reprodutores de raça pura (vivas)	3314,0	587,8	463,78	3404,7	2186,7	55,70
Espécies domésticas, não reprodutores de raça pura (vivas)	388,1	570,2	-31,94	101 950,3	79 975,9	27,48
Outros Animais (vivos)	6332,9	2663,3	137,79	19 068,7	15 299,0	24,64
SubTotal: Animais vivos	10 035,0	3821,3	162,61	124 423,7	97 461,6	27,66

Fonte: INE-Comércio Internacional (2024-Valores definitivos e 2025-Valores preliminares atualizados em 10 de novembro de 2025)



Semana 48

**Bovinos**

**24-11 a 30-11-2025**

**COMÉRCIO INTERNACIONAL-PORTUGAL-MUNDO**

**CARNES DE BOVINOS**

**Massa**

CARNES DE BOVINOS	Importação (t)		Variação %	Exportação (t)		Variação %
	jan a set			jan a set		
	2025	2024	2025/2024	2025	2024	2025/2024
Carnes frescas ou refrigeradas	90 254,4	84 288,6	7,08	14 747,6	13 567,0	8,70
Carnes congeladas	19 781,7	19 258,0	2,72	2056,9	1841,3	11,71
Miudezas frescas ou refrigeradas	1408,2	883,8	59,34	53,7	73,7	-27,19
Miudezas congeladas	1 132,6	960,4	17,93	682,8	593,0	15,14
Carnes salgadas/secas/fumadas	65,2	98,9	-34,10	12,7	10,9	16,02
Sub Total: Carnes	112 642,1	105 489,7	6,78	17 553,6	16 085,9	9,12
TOTAL: Animais vivos+Carnes	114 707,2	106 515,8	7,69	45 645,68	44 640,31	2,25

Fonte: INE-Comércio Internacional (2024-Valores definitivos e 2025-Valores preliminares atualizados em 10 de novembro de 2025)

**Valor**

CARNES DE BOVINOS	Importação (1000 €)		Variação %	Exportação (1000 €)		Variação %
	jan a set			jan a set		
	2025	2024	2025/2024	2025	2024	2025/2024
Carnes frescas ou refrigeradas	724 159,2	558 803,0	29,59	101 373,8	64970,3	56,03
Carnes congeladas	164 289,7	121 290,2	35,45	17 246,9	9973,9	72,92
Miudezas frescas ou refrigeradas	6226,2	4047,8	53,82	122,8	98,5	24,63
Miudezas congeladas	3172,0	2114,7	50,00	967,0	803,7	20,32
Carnes salgadas/secas/fumadas	645,1	828,3	-22,12	158,2	153,9	2,83
Sub Total: Carnes	898 492,2	687 084,0	30,77	119 868,7	76 000,2	57,72
TOTAL: Animais vivos+Carnes	908 527,2	690 905,3	31,50	244 292,3	173 461,7	40,83

Fonte: INE-Comércio Internacional (2024-Valores definitivos e 2025-Valores preliminares atualizados em 10 de novembro de 2025)

Para aceder a preços de produtos consultar [www.gpp.pt/regsima/consulta/](http://www.gpp.pt/regsima/consulta/)

O SIMA no facebook <http://www.facebook.com/SIMA>

O disponibiliza informação essencial para os empresários  
agrícolas e outros agentes tomarem as melhores decisões

O conhecimento do mercado é a chave do sucesso!

**Coordenação Central**

Divisão de Estatística **tel: 213 234 600**

Direção de Serviços de Estatística

Gabinete de Planeamento, Políticas e Administração Geral  
Praça do Comércio, 1149-010 Lisboa

**SIMA-SISTEMA DE INFORMAÇÃO DE MERCADOS AGRÍCOLAS**

[sima@gpp.pt](mailto:sima@gpp.pt)