

SESIONES DE LONJA
DEL 24 AL 28 DE
NOVIEMBRE

SEMANA
48/2023

NÚMERO 2.912
AÑO LII



La resaca de la fuerte caída de cotizaciones la semana pasada en toda Europa se salda ahora con un nuevo descenso en Mercolleida, que redondea la referencia española a 1,300 euros. Los pesos siguen subiendo aquí, pero los precios europeos se estabilizan en el vivo y dejan entrever un respiro en la carne.



Nueva repetición de la cotización, que defrauda las expectativas estacionales de unos productores con limitada oferta en toda Europa, pero que refleja las dudas a futuro de los cebaderos.



El vacuno afronta una fuerte escasez por retenciones fiscales y problemas logísticos, mientras la carne no acompaña: unas ventas lentas, exceso de producto y unos márgenes erosionados. Unas exportaciones débiles mantienen un mercado desequilibrado.



El ovino vive máximos históricos con una oferta muy reducida y una fuerte incertidumbre navideña. La demanda, afectada por precios altos y competencia europea, define si habrá suficiente suministro o más tensión en el mercado.



El mercado del conejo sigue estable: oferta limitada, ligero aumento del consumo y presión estacional navideña, pero la escasez de animales sostiene los precios pese a una menor demanda.



Noticia de la semana

CONFIRMADOS DOS POSITIVOS DE PPA EN JABALÍES EN LA PROVINCIA DE BARCELONA



Mercado de cereales estable: el maíz se sostiene por la oferta nacional, el trigo y la cebada con más producto interior y ligeras bajas, y la harina de soja sigue descendiendo. Tensiones internacionales encarecen originación, pero el mercado local permanece calmado.



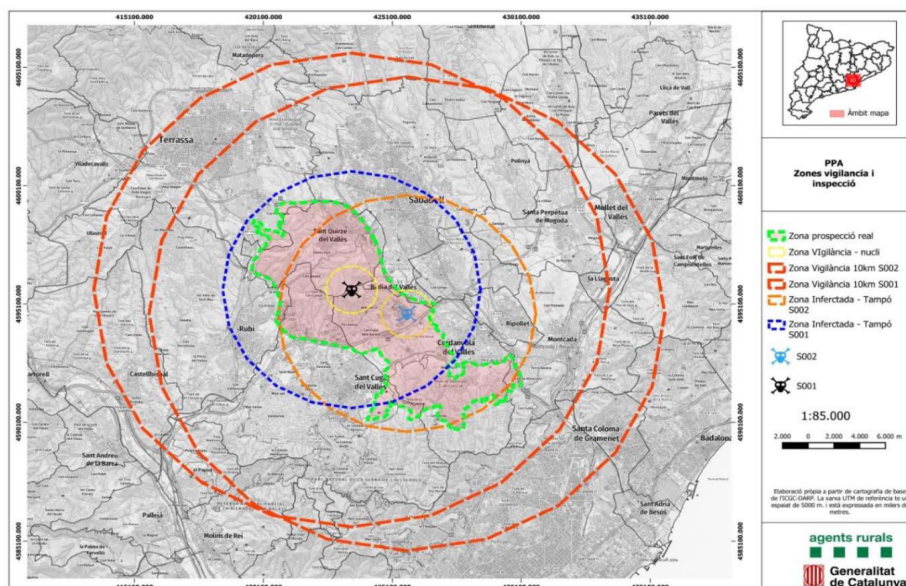
Las grasas bajan por una mayor oferta e importación competitiva; las harinas se mantienen estables. Los casos de PPA en jabalíes aumentan la incertidumbre y la volatilidad.



El mercado del forraje se encarece por falta de oferta de pacas, mientras el pellet sigue estable. China reduce importaciones de forrajes y cae la entrada de balas y pellet españoles.



El mercado de manzanas y peras avanza con una demanda débil: las manzanas pierden ritmo por el auge de cítricos y poca promoción, mientras las peras mantienen estabilidad. La menor oferta europea reconfigura flujos y favorece las exportaciones de Países Bajos y Bélgica.





@2025 Llotja Agropecuària Mercolleida, S.A.
 Presidente del Consejo: Fèlix Larrosa Piqué
 Director General: Miquel Àngel Bergés Saura

Boletín Agropecuario Mercolleida

Coordinación: Eva Torruella Juanós
Información precios: 807 31 72 14
Dirección: Av. Tortosa, 2. 25005 Lleida
Teléfono: 973 24 93 00
Publicidad: Anna Codina Montiel
 973 24 93 00 - 621 235 269
comunicacion@mercolleida.com

Recuerda que los contenidos e informes que recibes debido a la suscripción de nuestros servicios no dan derecho a reproducirlos ni difundirlos sin el consentimiento o licencia por parte de MERCOLLEIDA puesto que están sujetos a los correspondientes derechos de autor (véase nuestro [Aviso legal](#) y nuestras [Condiciones Generales de Contratación](#) para mayor detalle).

Depósito legal: L-133-1976

LONJA



SESIONES DE LONJA EN MERCOLLEIDA

Miquel Àngel Bergés

Director General
 Mercados porcino, cereal,
 grasas y harinas animales
miquel.berges@mercolleida.com
 T. 662 396 899

Lluc Areny

Mercados ovino, forrajes y fruta
lluc.arenys@mercolleida.com
 T. 621 297 087

Violeta Sancho

Mercados vacuno y conejo
violeta.sancho@mercolleida.com
 T. 602 213 449

Eva Torruella

Servicios de lonja
 Comunicaciones
eva.torruella@mercolleida.com
 T. 621 198 650

Anna Codina

Comunicación & Marketing
 Departamento de clientes
comunicacion@mercolleida.com
clientes@mercolleida.com
 T. 621 235 269

CERDO CEBADO

Jueves a las 16:30 h.

CERDA

Jueves a partir de las 18:30 h.

LECHÓN

Jueves a partir de las 19:00 h.

OVINO

Miércoles a las 10:00 h.

VACUNO

Miércoles a las 12:30 h.

VACUNO PARA CEBO

Jueves a partir de las 9:00 h.

CONEJO

Martes a partir de las 10:00 h.

FORRAJES

Jueves a partir de las 11:00 h.

CEREALES

Viernes a partir de las 11:00 h.

GRASAS Y HARINAS ANIMALES


Viernes a partir de las 10:00 h.

FRUTA

Viernes a partir de las 11:00 h.

 **Topigs Norsvin**
PROGRESA EN PIGS

TN Select



El Pietrain más rentable del mercado



CERDO

La cuadratura del círculo

Encaje de bolillos en la sesión de lonja de este jueves para resolver la cuadratura del círculo entre unos ganaderos que no le ven sentido a bajar más tras haber bajado tanto y unos mataderos que no entienden dejar de bajar viendo que los pesos son altos y siguen subiendo. Con lo que la cuadratura de este círculo se resuelve con el redondeo de la cotización, esperando que en el norte de la UE (donde no las tienen todas consigo) no pase nada más. La referencia española acumula una bajada de 51,5 céntimos (-28,4%) en 20 semanas, lo que da un descenso medio semanal de -2,6 céntimos y sitúa la actual cotización a su nivel más bajo desde marzo de 2022. Comparando esta misma semana con años anteriores, se está ahora al nivel de 2012-2013: todavía por encima de la media quinquenal 2020-2024 para la misma semana (+2,9%), pero ya por debajo de la media decenal 2015-2024 (-6,9%). Mientras, el lechón, que languidece con poca oferta pero sin poder subir en su época del año alcista, está a un -17,1% por debajo de su media 2020-2024 y a un -9,3% por debajo de 2015-2024, con su cotización base más baja, para esta misma semana, desde 2021 y a un nivel similar al de 2018. El lechón acostumbra a ser el primero en pagar los platos rotos del cebado a futuro, lo que explica esas diferencias negativas porcentualmente mayores y refleja también que en el mercado del cebado, además de la caída de su cotización de tablilla, hay otros factores en discusión

Juntas de precios de ganado porcino

Cotizaciones de la lonja de Mercorleida. Jueves 27 de noviembre

Cerdo Cebado	20 noviembre	27 noviembre	Dif.
Cerdo selecto	1,326	1,312	-0,014
Cerdo de Lleida o normal	1,314	1,300	-0,014
Cerdo graso	1,302	1,288	-0,014
Cerda	0,580	0,580	0,000
Lechón 20 kilos			
Precio Base Lleida	36,00	36,00	0,00

* **Cerdo cebado:** posición origen, precio al productor, €/kg vivo, pago 21 días.

* **Cerda:** posición origen, precio al productor, €/kg vivo.

* **Lechón 20 kilos:** partidas de más de 500 lechones, posición origen, precio base al productor sin incluir bonificaciones, €/unidad.

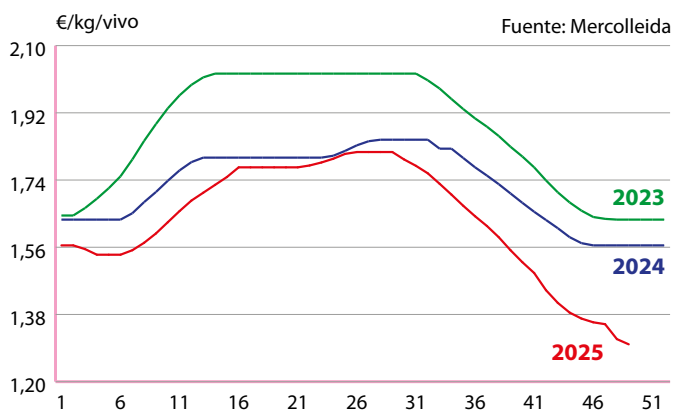
* R: Regularización.

Precio de referencia, no vinculante y sujeto a negociación individual.

que afectan también (a la baja) al precio final al productor. El descenso de esta semana del cerdo en Mercorleida se enmarca en un mercado europeo del vivo estable en precios pero con bajadas en la carne y un mercado español donde la matanza toca techo en un nivel récord de este año pero con subidas todavía del peso en canal. Una subida, además, que ha sorprendido por su amplitud, con medio kilo más en canal, incremento superior al

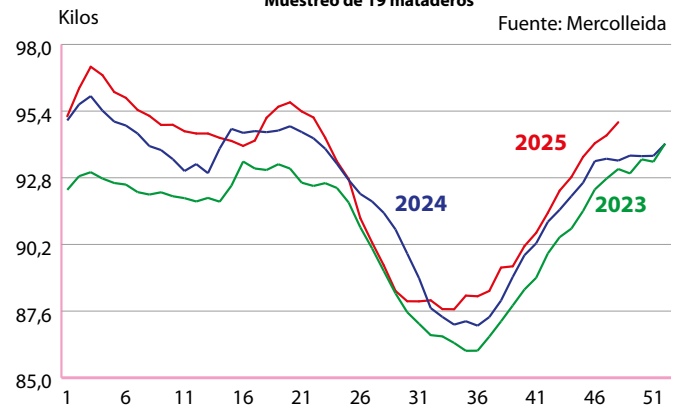


ESPAÑA. COTIZACIÓN CERDO CEBADO LLEIDA



PESO MEDIO DE LA CANAL

Muestreo de 19 mataderos



PIETRAIN

Una elección perfecta para la industria cárnica



UPB
GENETIC WORLD



UPB Genetic World

T. 00 34 938 390 410 • upb@upbgw.com • upbgeneticworld.com



CERDO



de la semana pasada cuando lo normal al final de noviembre es que el peso se estabilice. Que es lo que parece indicar el peso en vivo, que baja algo más de 400 gramos y apuntaría a que se ha tocado techo en la recuperación estacional de peso, tanto por la sostenida actividad de matanza como por la llegada de temperaturas por fin más frías. En cualquier caso, el actual peso es 1,5 kilos en canal superior al que había hace un año y casi 2 kilos más en vivo, habiendo alargado también más de lo normal su escalada semanal. Esto refleja la clara recuperación de la oferta que ha habido este otoño y, tras haber reducido los diferenciales con el resto de la UE y haber recuperado algo de margen, la voluntad/necesidad de los mataderos de irse a elevados volúmenes de actividad. Sin el festivo de Todos los Santos, la matanza ha progresado de forma constante desde octubre y ha encadenado en noviembre récords del año, hasta incluso igualar en las dos últimas semanas los niveles máximos de 2021.

La carne en España ha aguantado precios esta semana, aunque todavía con algunas pequeñas concesiones en determinados productos. Esto permite que el matadero tome aire tras un mes de octubre difícil. Sin embargo, en el mercado cárnico europeo hay luces y sombras: los contratos firmados son a precios mejores que los que había, pero los volúmenes de oferta en el mercado “libre” del fresco siguen presionando, ya que no hay recuperación de la exportación a terceros países, maniatada por los aranceles chinos, y no hay voluntad de congelar aún a estos precios. La nota positiva es que, por fin, el comercio en Alemania se ha decidido a hacer promociones de carne de cerdo con precios atractivos, con lo que se está viendo una recuperación de las ventas a consumidor. Pero esta es tan mínima todavía, que no acaba de despejar las dudas en el mercado de la carne ni en el del vivo. De momento, el cerdo ha repetido esta semana en Alemania y, sobre el papel, no debería moverse en lo que resta de año. Los sobrantes de cerdos que había al empezar noviembre en algunas regiones están prácticamente reabsorbidos y el peso ha bajado esta semana 100 gramos. En Fran-

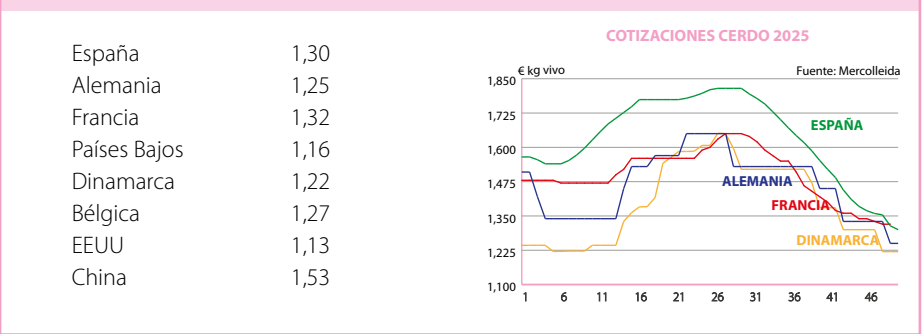


Mercados europeos de porcino

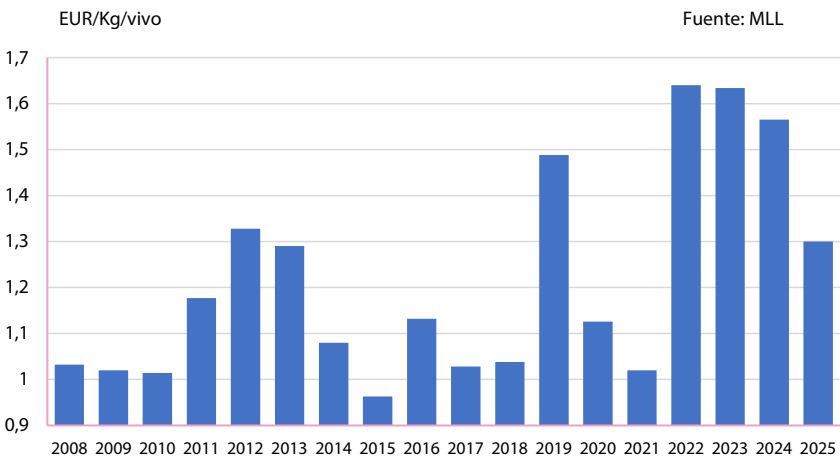
Cotizaciones fijadas del 24 al 30 de noviembre

	Base	€	Dif.
PAÍSES BAJOS			
Beursprijs 2.0, viernes 21	Vivo 100-125 kg.	1,15	-0,05
	Canal 75-95 kg. 56%	1,50	-0,06
Mataderos Vion Países Bajos, miércoles 26	Canal 83-107 kg. 56%	1,38	0,00
FRANCIA			
MPF, lunes 24	Canal TMP 56	1,495	0,000
MPF, jueves 27	Canal TMP 56	1,494	-0,001
ITALIA			
CUN, jueves 27	Vivo 160-176 kg DOP	1,870	-0,038
ALEMANIA			
Cotización NW-AMI, miércoles 26	Canal Auto-FOM	1,60	0,00
Cotización de Tonnies, miércoles 26	Canal base 57%	1,60	0,00
BÉLGICA			
Danis, jueves 27	Vivo	1,05	0,00
PORTUGAL			
Montijo, jueves 27	Canal "Clase E" 57%	1,902	-0,020
DINAMARCA			
Danish Crown, jueves 27	Canal 75,0-99,9 kg 58,1%	1,43	0,00
REINO UNIDO			
Cotización SPP, miércoles 26	Canal 61%	2,29	+0,02
POLONIA			
Ministerio de Agricultura, jueves 27	Vivo	1,28	-0,02

Conversión teórica a calidades homogéneas de las últimas cotizaciones (€/kilo vivo)



COTIZACIÓN DEL CERDO EN ESPAÑA AL FINAL DE NOVIEMBRE





EUROPA



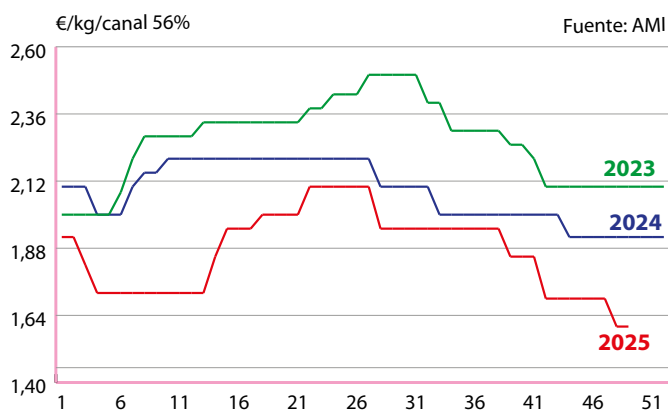
cia, Dinamarca, Países Bajos y Bélgica el cerdo repite también esta semana y con relativa comodidad tras el vapuleo de hace dos semanas. En Italia sigue cayendo, presionado por las fuertes importaciones de carne del resto de Europa, pero consigue al menos aminorar testimonialmente el ritmo de descenso (de -4 en -4 céntimos en semanas anteriores a -3,8 ahora). Y sigue habiendo también presión a la baja sobre los precios en el Este de Europa, destino preferente ahora de los exportadores de la UE occidental. Pero, en general, los mercados europeos del vivo parece que se estabilizan en un nivel elevado de actividad y con pesos poco a poco más contenidos. El diferencial de España con Alemania sigue muy estrecho, aunque los alemanes han ganado algún céntimo de competitividad, pero el precio francés se ha quedado ahora por encima de España.

Mientras, en China el cerdo sigue bajando su precio semana tras semana y los ganaderos ahondan sus pérdidas. El problema, más allá de la competencia cierta de la carne de pollo más barata, es de debilidad puntual de su consumo interior (por la crisis inmobiliaria que está contaminando toda su economía) pero también

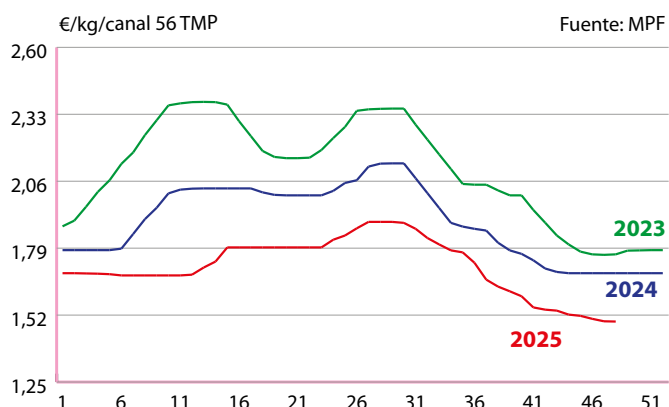
estructural, lo que se refleja en la demanda del gobierno chino de reducir en 1 millón de cabezas los efectivos nacionales de cerdas (es decir, de un -2% a un -3% respecto a su cabaña actual), para producir menos carne de cerdo y sin que ello conlleve importar más. Hasta ahora, la cabaña de cerdas chinas se ha mantenido estancada en los 42 millones de cabezas todo este año, pero es previsible que en enero de 2026 empiecen a verse los resultados de esta "petición" gubernamental. Antes, a mediados de diciembre, conoceremos la resolución de los aranceles sobre la UE: si se retiran, mantienen o reducen (cobra peso esta última posibilidad). Los aranceles han hecho daño, es obvio, desarbolando el mercado europeo en un momento de recuperación de la oferta y debilidad del consumo interior. En septiembre, el primer mes de vigencia de estas tasas, la exportación española de carne de cerdo a China ha bajado un -50% respecto a la media que mantenía de enero a agosto y también respecto a septiembre del año pasado, y la de subproductos, un -40% respecto a la media de enero-agosto y un -30% respecto a septiembre de 2024. Otra piedra en el zapato, otro círculo que cuadrar.

* Este informe ha sido redactado antes de que fueran confirmados los dos focos de PPA en Barcelona..

ALEMANIA. COTIZACIÓN NW-AMI



FRANCIA. COTIZACIÓN MPF



La **INMUNOCASTRACIÓN** mejora notablemente la calidad de la carne¹, y es la mejor alternativa² a la castración física, además de otras ventajas como la **supresión del celo en cerdas**.

Ahora todos se están pasando a la **InMUNoCaSTRaCiÓN**

Improvac

15 AÑOS MEJORANDO LA CALIDAD DE LA CARNE PORCINA
uso aprobado en machos y hembras

En caso de duda consulta a tu veterinario.

¹ Pérez-Crúa, L., Ripoll, G., Sanz, M. A., Blanco, M., Miana-Mena, F. J., & Latorre, M. A. (2023). Impact of gilt immunocastration on weight losses and instrumental and chemical characteristics of Teruel dry-cured ham. Meat Science, 199, 109125. <https://doi.org/10.1016/j.meatsci.2023.109125>. ² EFSA AHAW Panel (EFSA Panel on Animal Health and Welfare), (2022). Scientific Opinion on the welfare of pigs on farm. EFSA Journal, 20(8), 7421. <https://doi.org/10.2903/j.efsa.2022.7421>.

zoetis



EUROPA

ITALIA

CUN - 27 de noviembre

	Precio	Dif.
Lechones y cerdos de cebo		
7 kilos (€/cab)	63,15	-0,35
15 kilos	5,145	-0,170
25 kilos	3,383	-0,090
30 kilos	2,973	-0,088
40 kilos	2,549	-0,055
50 kilos	2,279	-0,040
65 kilos	2,023	-0,040
80 kilos	2,000	-0,060
100 kilos	1,928	-0,010

Cerdos para sacrificio

Cerdos DOP		
144-152 kilos	1,780	-0,038
152-160 kilos	1,810	-0,038
160-176 kilos	1,870	-0,038

Cerdos no DOP		
90-115 kilos	1,580	-0,036
115-130 kilos	1,595	-0,036
130-144 kilos	1,610	-0,036
144-152 kilos	1,640	-0,036
152-160 kilos	1,670	-0,036
160-176 kilos	1,730	-0,036
176-180 kilos	1,660	-0,036

Despiece y grasas. Semana 48

Lomo		
Bolonia, s/"coppa", s/cost.	3,60	0,00
Padova, s/"coppa", c/cost.	3,70	0,00
Pecho, c/"coppa""-costilla	3,70	0,00
Coppa fresca c/hueso	3,90	0,00
Coppa fresca>2,5 kg	5,70	0,00
Jamón fresco para curar		
10-12 kg	5,08	-0,02
> 12 kg	5,13	-0,02
DOP 11-13 kg	5,86	-0,03
DOP 13-16 kg	5,93	-0,03
Paleta fresca deshues. y desgrasada 5,5 kg	4,44	0,00
Magro 85/15	4,81	-0,08
Panc. c/bronza, 7,5-9,5 kg	2,40	0,00
Panceta fresca, 4-5 kg	4,29	0,00
Papada c/cortez. y magro	3,64	0,00
Tocino fresco 3 cm	4,45	0,00
Tocino fresco 4 cm	5,25	0,00
Tocino c/corteza elabor.	1,60	0,00
Grasa de fusión (tn)	389,00	0,00
Manteca (tn)		
cruda	1.126,00	0,00
refinada, en cisterna	1.503,00	0,00
refinada envases 25 kg	1.638,00	0,00
refinada paq. hasta 1 Kg	2.292,00	0,00

DOP: Para producciones destinadas a carnes y piezas bajo Denominación de Origen Protegida

PAÍSES BAJOS

COTIZACIONES DE CERDO CEBADO

Beursprijs 2.0	14 noviembre	21 noviembre	Dif.
Vivo 100-125 kg	1,20	1,15	-0,05
Canal 75-95 56%	1,56	1,50	-0,06

* Cotización referida a peso base 23 kg, bonificación o penalización de 0,90€ por kilo.

Vion	20 noviembre	27 noviembre	Dif.
Canal 56%	1,38	1,38	0,00

* Precio para cerdos sacrificados en Holanda, en €/kg, salida de granja, y referidos a canal base con 56% de contenido magro, IVA incluido.

RVO. Parámetros de la semana	27 oct-2 nov	3-9 nov	10-16 nov
Animales sacrificados	271.776	277.394	277.690
Peso medio del sacrificio (kg)	97,10	99,50	97,50
Contenido medio de magro (%)	58,8	58,9	58,9

PORTUGAL

Bolsa do Porco

Sesión del 27 de noviembre

Canal E 57%	1,902	-0,020
-------------	-------	--------

REINO UNIDO

Cotizaciones de la Comisión de Carne y Ganado (MLC)

Del 17 al 23 de noviembre

Cotización SPP canal 61%			
200,67 p	+0,38 p	2,29 €	+0,02 €
1 € = 0,8776 £			

UE - PRECIOS TESTIGO - CANAL "E" EXTRA

(*) Precio no comunicado	Sem 46	Sem 47
	10-16 noviembre	17-23 noviembre
Bélgica	161,60	159,49
Bulgaria	219,85	219,09
Chequia	175,91	175,74
Dinamarca	176,23	176,20
Alemania	179,65	173,79
Estonia	confidencial	confidencial
Grecia	205,40	(*)
España	172,47	170,41
Francia	169,00	168,00
Croacia	148,29	148,29
Irlanda	181,91	178,77
Italia	--	--
Chipre	182,27	181,89
Letonia	186,07	(*)
Lituania	177,23	179,15
Luxemburgo	confidencial	(*)
Hungría	172,35	169,08
Malta	(*)	(*)
Países Bajos	131,47	(*)
Austria	185,89	182,28
Polonia	169,90	167,68
Portugal	182,12	182,12
Rumanía	175,59	172,38
Eslovenia	179,97	178,66
Eslovaquia	182,76	178,40
Finlandia	203,35	202,85
Suecia	258,13	257,95

MEDIA UE	172,77	170,42
-----------------	---------------	---------------



EUROPA

FRANCIA - MPF

MPF. Lunes, 24 noviembre

Cotización canal 56% TMP: 1,495 (0,000)

Cerdos presentados: 3.061

Vendidos a clasificación de 1,490 a 1,501 EUR, con certificación de origen (cerdos nacidos y criados en Francia). Remuneración con carta de calidad nacional: +0,02 EUR.

MPF. Jueves, 27 de noviembre

Cotización canal 56% TMP: 1,494 (-0,001)

Cerdos presentados: 17.115

Vendidos a clasificación de 1,490 a 1,500 EUR, con certificación de origen, o sea, cotización para cerdos nacidos y criados en Francia. Remuneración con carta de calidad nacional: +0,02 EUR.

FRANCIA - PARÍS

Cotizaciones del mercado de Rungis

Viernes 28 de noviembre

Sem. 47 Sem. 48

Lomo (c/costillas y paleta)	3,93	3,93
Lomo (s/costillas ni paleta)	3,27	3,22
Jamón sin grasa	3,05	3,02
Panceta (s/picada nº1)	3,60	3,60
Panceta (s/picada extra)	4,11	4,11
Picada (sin cuello)	2,14	2,14
Tocino	0,85	0,85

DINAMARCA

Cotizaciones de Danske Slagterier

Sem. 49: del 1 al 7 de diciembre

Cebado

Canal 75,0 - 99,9 kg 58,1%

Danish crown 10,65 DKK 0,00 1,43 €

Cerda clase 1 >126,4 kg

Danish crown 6,15 DKK 0,00 0,82 €

1€ = 7,4687 DKK

POLONIA

Cotizaciones del Minist. de Agricultura

Sem. 47: del 17 al 23 noviembre

Cerdo vivo

5,44 PLN -0,08 PLN 1,28 € -0,02 €

Canal E 89 Kg 57%

6,96 PLN -0,09 PLN 1,64 € -0,03 €

1€ = 4,2345 PLN

ALEMANIA

COTIZACIONES DE CERDO CEBADO

(€/Kg)	26 noviembre	Dif.
Cotización del Noroeste (VEZG-AMI)	1,60	0,00
Cotización Tonnies base canal 57%	1,60	0,00

Precios ponderado estadísticos de Alemania (€/kg) Fuente: AMI

	10-16 noviembre (Definitivo)	17-23 noviembre (Provisional)	24-30 noviembre (Informativo)
Canal S	1,79	1,73	1,69
Canal E	1,76	1,70	1,66
Canal U	1,66	1,62	1,58
Precio ponderado S-P	1,77	1,71	1,67
Precio cerda M	1,17	1,15	1,11
Número cerdos sacrificados	756.163	757.879	--
Número cerdas sacrificados	12.246	11.286	--

- Total matanza de cerdos: Año 2024 (a 24 nov)	33.512.088	- Año 2025 (a 23 nov)	33.038.353	- Dif.: -473.735
- Total matanza de cerdas: Año 2024 (a 24 nov)	552.810	- Año 2025 (a 23 nov)	562.118	- Dif.: +9.308

Cotización Teleporc (subasta de cerdos por Internet del Noroeste de Alemania)

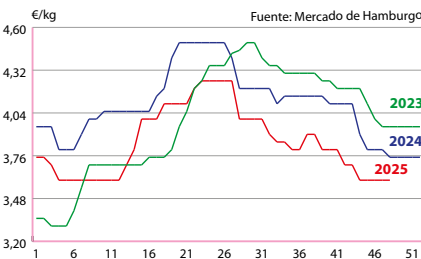
	Presentados	Vendidos	Horquilla pujas	Precio medio	Dif.
25 noviembre	480 en 3 lotes	160 en 1 lote	1,60-1,60	1,60 EUR	--
28 noviembre	480 en 3 lotes	165 en 1 lote	1,59-1,59	1,59 EUR	-0,01

Cotizaciones del mercado cárnico mayorista de Hamburgo. 25 de noviembre (€/kg)

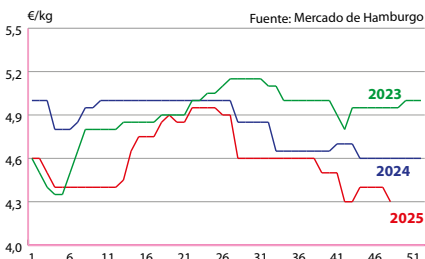
Despiece de cerdo	Sem 47/ 17-23 noviembre	Sem 48/ 24-30 noviembre
Jamón deshuesado	3,65 - 3,85 - 4,05*	3,55 - 3,75 - 4,00*
Jamón corte redondo	2,75 - 3,05 - 3,30*	2,70 - 3,00 - 3,25*
Paleta deshuesada	4,20 - 4,40 - 4,60*	4,10 - 4,30 - 4,50*
Paleta corte redondo	3,55 - 3,75 - 4,00*	3,50 - 3,70 - 4,00*
Solomillo	8,00 - 8,75	8,50 - 8,90
Cabeza de solomillo	4,70 - 5,20	4,70 - 5,20
Cinta lomo s/aguja c/hueso	3,25 - 3,50 - 3,75*	3,20 - 3,40 - 3,65*
Lomo	3,60 - 3,80 - 4,20*	3,50 - 3,75 - 4,00*
Aguja	3,40 - 3,60 - 3,80*	3,40 - 3,60 - 3,80*
Aguja deshuesada	4,10 - 4,30 - 4,50*	4,10 - 4,30 - 4,50*
Panceta	3,20 - 3,50 - 4,00*	3,10 - 3,40 - 4,00*
Papada	1,75 - 1,95 - 2,15*	1,75 - 1,90 - 2,15*
Tocino para transformación	1,00 - 1,20 - 1,40*	1,00 - 1,20 - 1,40*
Tocino ahumado	6,75 - 9,30	6,75 - 9,30
Canal U de cerdo	2,15 - 2,25	2,05 - 2,15
Canal M1 de cerda	1,80 - 2,10	1,75 - 2,05

(*) Precios recogidos entre los mayoristas del mercado (pequeñas fábricas, carniceros y sector hotelero). El valor más bajo se refiere a calidad para transformación, el más alto a calidad para venta directa, y los señalados con asterisco a cortes especiales. El plazo de pago habitual oscila entre 30 y 50 días y la posición de la mercancía es sobre el mercado, sin incluir gastos de transporte.

AGUJA. COTIZACIÓN EN HAMBURGO



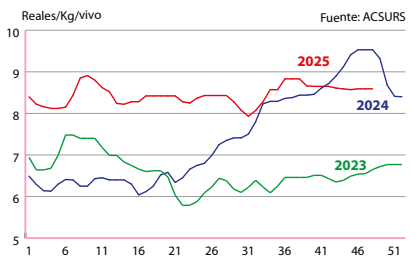
PALETA DESHUESADA. COTIZACIÓN EN HAMBURGO



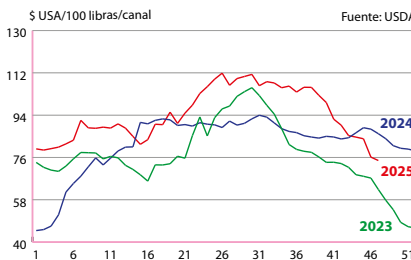


INTERNACIONAL

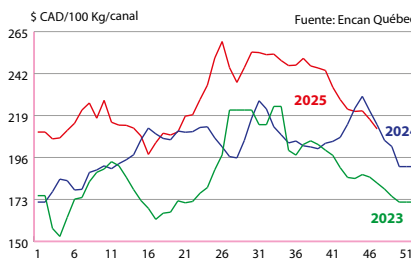
PRECIO DEL CERDO EN BRASIL (RIO GRANDE DO SUL)



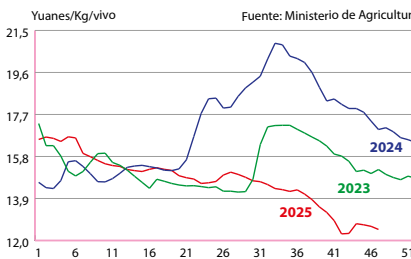
PRECIO DEL CERDO EN EE.UU



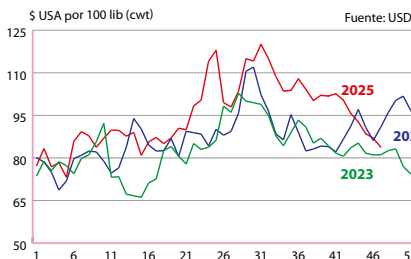
PRECIO DEL CERDO EN CANADÁ (QUÉBEC)



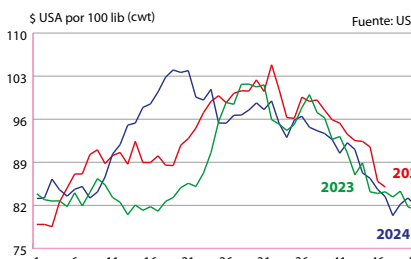
PRECIO MEDIO DEL CERDO VIVO EN CHINA



JAMÓN. MERCADO DESPIECE USA



LOMO. MERCADO DE DESPIECE USA



Mercados de cerdo

BRASIL, lunes 24 de noviembre		Reales/kg/vivo	€/kg/vivo	
RS Rio Grande do Sul		8,59 0,00	1,38	-0,02
ESTADOS UNIDOS (USDA), lunes 24 nov		\$USA por 100 lib (cwt)	€/kg	
National Price vivo USDA		59,01 -1,14	1,13	-0,01
National Price canal 51-52% USDA		74,70 -1,44	1,43	-0,02
CANADÁ, sem. 47: 17-23 noviembre		\$CAD 100 kilos canal	€/kg/vivo	
Québec (precio de pool)		211,67 -5,28	1,15	-0,03
CHINA (MARA), sem. 46: 17-23 nov		CNY	€/kg	
Cerdo vivo		12,50 -0,14	1,53	0,00
UCRANIA, sem. 48: 24-30 noviembre		UAH	€/kg	
Cerdo vivo (Asociación Industria Cárnica)		86,00 0,00	1,78	+0,01

MERCADO DE FUTUROS DE DALIAN - Cerdo cebado (contrato base 16.000 Kg peso vivo). Semana 49/2025

Contrato	21 noviembre	27 noviembre	% físico actual	€/kg
	yuanes/kg			
Enero 2026	11,40	11,55	-7,6%	1,41
Marzo 2026	11,27	11,33	-9,4%	1,38
Mayo 2026	11,89	12,01	-3,9%	1,47
Julio 2026	12,57	12,75	+2,0%	1,56
Septiembre 2026	13,39	13,56	+8,5%	1,66
Noviembre 2026	--	13,87	+11,0%	1,69

CME - MERCADO DE FUTUROS DE CHICAGO - Lunes 24 de noviembre Cerdo cebado (contrato base 18.000 Kg canal)

Dólares por 100 libras/canal (cwt)				
	Lunes 17 noviembre	Lunes 24 noviembre	Var.	€/kg/canal
Diciembre 2025	78,57	78,20	-0,37	1,49
Febrero 2026	79,42	79,17	-0,25	1,51
Abril 2026	83,02	82,52	-0,50	1,58
Mayo 2026	86,40	85,75	-0,65	1,64
Junio 2026	94,80	93,95	-0,85	1,79
Julio 2026	95,80	94,97	-0,83	1,81
Agosto 2026	95,35	94,70	-0,65	1,81
Octubre 2026	81,62	81,12	-0,50	1,55

Mercados de carne de cerdo

BRASIL. Cotizaciones del despiece mercado de Sao Paulo
Semana 47: del 17 al 23 de noviembre. (Reales/Kg). Fuente: Cepea/ESALQ

	Mín	Med	Max	Var.	Equiv. €	
Canal normal	11,83	11,99	12,24	+0,07	1,93	-0,01
Canal exportación	12,50	12,81	13,13	+0,17	2,06	0,00
Lomo	17,37	18,63	20,50	-0,14	3,00	-0,05
Jamón con hueso	12,90	13,61	14,92	-0,17	2,19	-0,05
Chuleta	16,81	17,47	19,40	+0,15	2,81	-0,01
Carré	12,36	13,07	14,92	-0,02	2,10	-0,03
Paleta deshuesada	13,30	14,63	15,90	+0,11	2,35	-0,01

EE.UU. Cotizaciones del despiece (\$USA por 100 lib (cwt)

	17 noviembre	24 noviembre	Variación	€/kg	
Lomo	85,90	84,97	-0,93	1,62	-0,01
Jamón	86,97	83,80	-3,17	1,60	-0,05
Panceta	141,37	130,83	-10,54	2,50	-0,19



LECHÓN

¡Qué final de año!

La resaca de la dura corrección del cebado empieza a llegarle al mercado del lechón. De forma obviamente más clara en Alemania, y deteniendo las pretensiones de subida en el resto de la UE (exceptuando el verso libre de Italia, en caída libre desde hace ya meses).

Estacionalmente, estamos en época alcista para el lechón, por lo que una repetición ahora es como si bajara. Y, de hecho, la referencia oficial holandesa ha bajado medio euro esta semana, aunque en el mercado libre se mantienen precios y los lechones llegan a España a precios similares a los de la anterior.

La prueba del algodón vendrá la próxima semana: hay menos lechones en ese país, pero la demanda española es cada vez más reticente y tampoco alemanes o polacos quieren pagar más por los lechones. Comparativamente, en el mercado español los lechones importados son más caros que los nacionales y ahora empiezan a surgir mayores intereses compradores de estos últimos, cuya disponibilidad no da para mucho más.

La relación de precios entre el lechón y el cerdo toma cada vez más peso en las decisiones de compra de lechones. La fuerte matanza va dejando tras de sí más plazas vacías y hay menos oferta que otros años en el conjunto de Europa. Pero la sombra del cerdo es alargada...

Mercados de lechones

Cotizaciones y precios negociados para el lechón (€/cabeza)

Lechón nacional MLL	20 noviembre	27 noviembre
Precio Base Lleida 20 kilos	36,00	36,00
Lechón de importación Países Bajos 21 kilos	17-23 nov	24-30 nov
Contrato: un origen	69,00	65,00
Mercado libre: pietrain entero un origen	64,00	64,00
Mercado libre: multiorigen entero / un origen castrado	59,00	59,00

* **Lechón 20 kilos:** partidas de más de 500 lechones, posición origen, precio base al productor sin incluir bonificaciones. * **Bonificaciones orientativas:** en octubre, la prima media en destino sobre la cotización base de MLL ha sido de +20 a +21 euros. La prima se aplica sobre precio en destino en base 18 kilos.

* **Lechón importación:** precios pagados por el comprador, posición destino.

* **Ajustes:** (*) Precio efectivo de la semana anterior reajustado. (**) Cotización nominal: pocas operaciones.

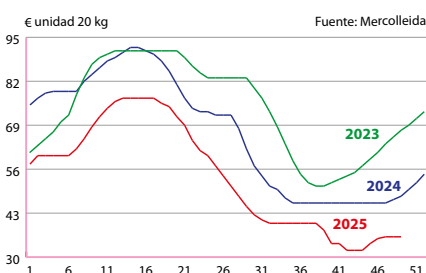
(R) Regularización.

* Precio de referencia, no vinculante y sujeto a negociación individual.

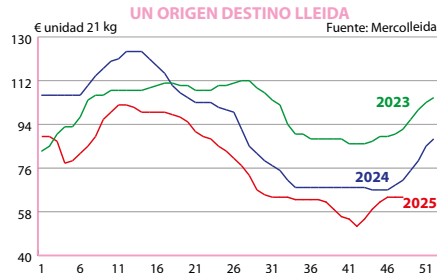
	Sem. 48	Sem. 49
Lechón Zamora 20 kg origen (gran partida)	60,00	--
Lechón Zamora 20 kg origen (recogida pequeñas partidas)	51,00	--
Lechón Segovia 20 kg origen (una procedencia)	54,00	54,00
Tostón Zamora para sacrificio 6-8 kilos	36,00	--
Tostón Zamora para sacrificio 12-15 kilos	45,00	--
Tostón Segovia 4,5-7 kilos	48,00	50,00

	Sem. 47	Sem. 48
Alemania: Noroeste 25 kilos +200 unidades	44,00	40,00
Países Bajos: BPP 25 kilos	41,00	40,50
Países Bajos: Vion 25 kilos	37,50	37,50
Dinamarca: Precio de exportación 30 kilos (negativo PRRS)	51,00	51,00
Bélgica: Danis 23 kilos	17,00	17,00
Francia: Precio ponderado 25 kilos	40,50	no disponible
Italia: CUN 25 kilos	89,70	86,82
EEUU: Iowa 18 kilos	70,00	no disponible
China: MARA 18 kilos	53,10	no disponible

ESPAÑA. COTIZACIÓN BASE LECHÓN LLEIDA



PRECIO LECHÓN PAÍSES BAJOS UN ORIGEN DESTINO LLEIDA



FERROPORC®
PIENSO COMPLEMENTARIO

Con la garantía de:

PREBIOTEC®
Lo natural al servicio de la nutrición
Telf. 974 389 827 - www.prebiotec.es

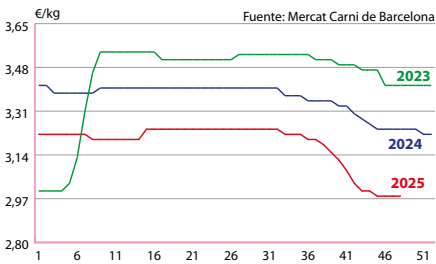
**FUENTE DE
AMINOÁCIDOS
AUMENTA LA INGESTA
DE PIENSO Y MEJORA
EL ESTADO SANITARIO**



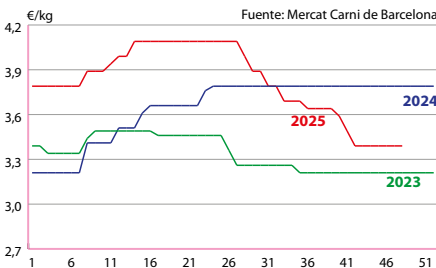


DESPIECE

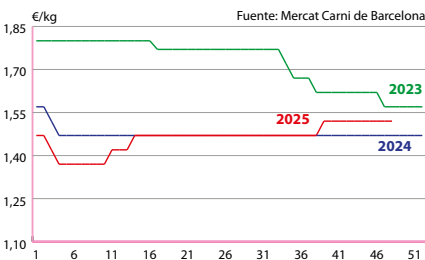
JAMÓN REDONDO CLASIFICADO
MERCADO CÁRNICO DE BARCELONA



PANCETA. MERCADO CÁRNICO DE BARCELONA



TOCINO SIN PIEL. MERCADO CÁRNICO DE BARCELONA



MERCADO CÁRNICO Y GANADERO DE BCN

Semana 48/2025. Del 24 al 30 de noviembre

COTIZACIÓN DEL CERDO (Euro/kg) (1)	€/kg	Dif.
Precio base en Canal Clase 2ª (Rendimiento 76%)	1,729 - 1,735	-0,053
COTIZACIÓN DE LAS PIEZAS REFRIGERADAS DEL CERDO AL POR MAYOR (€/kg) (2)		
A mayoristas	Precio piezas	Dif.
Chuleta de Girona	4,81 - 4,84	0,00
Lomo caña	5,62 - 5,65	0,00
Costilla	6,80 - 6,83	0,00
Filete	8,05 - 8,08	0,00
Cabeza de lomo	5,90 - 5,93	0,00
A fabricantes	Precio piezas	Dif.
Jamón redondo clasificado	2,98 - 3,01	0,00
Jamón Redondo Magro (Fino)	2,38 - 2,41	0,00
Jamón York	2,44 - 2,47	0,00
Jamón York 4D (86%)	2,78 - 2,81	0,00
Espalda sin piel	2,04 - 2,07	0,00
Espalda York 4D (74%)	2,77 - 2,80	0,00
Panceta cuadro	3,39 - 3,42	0,00
Bacon sin hueso	3,82 - 3,85	0,00
Lomo industrial		0,00
Filete industrial		0,00
Cabeza de lomo industrial		0,00
Magro 85/15		-0,08
Magro 70/30		-0,08
Papada sin piel	2,87 - 2,90	0,00
Tocino sin piel	1,52 - 1,55	0,00

OBSERVACIONES:

(1) En general y siempre que no se indique lo contrario, los precios en canal se entenderán en el matadero, y el pago será a 21 días a partir de la fecha del sacrificio.

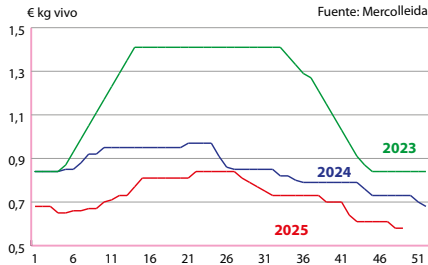
(2) En general y siempre que no se indique lo contrario, los precios de las piezas refrigeradas se entenderán sobre matadero y pago al contado; en pago diferido, precios a convenir.

(R) Regularización, (S/A) Sin acuerdo, (S/C) Sin información.

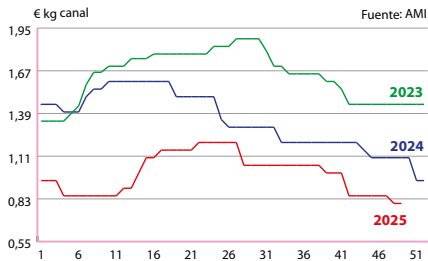


CERDA

ESPAÑA. COTIZACIÓN CERDA MLL



ALEMANIA. COTIZACIÓN CERDA VEZG



Mercados europeos de la cerda

Cotizaciones fijadas del 24 al 30 de noviembre

	Base	€	Dif.
ESPAÑA			
Segovia, jueves 27	Desvieje extra	no disponible	
	Desvieje primera	no disponible	
ALEMANIA			
Cotización VEZG, miércoles 26	Canal	0,80	0,00
Cotización Westfleisch, miércoles 26	Canal	0,70	0,00
PAÍSES BAJOS			
Vion, miércoles 26	Canal A PVV	1,05	-0,03
FRANCIA			
MPF, jueves 27	Canal Uniporc	1,066	-0,011
Cotización media, horquilla de 1,046 a 1,077			
DINAMARCA			
Danish Crown, jueves 27	Canal Clase I, >126,4 kg	0,82	0,00
ITALIA			
CUN, jueves 27		0,780	-0,020



OVINO

Junta de precios de ganado ovino

Cotizaciones de la lonja de Mercolleida. Miércoles 26 de noviembre

CORDEROS FINOS							CORDEROS MERINOS						
Machos/Hembras				Dif.		Cabeza	Machos/Hembras				Dif.		Cabeza
15 Kg		6,67		0,00		100	6,47		0,00		97		
19 Kg		5,79		0,00		110	5,64		0,00		107		
Machos		Dif.	Cabeza	Hembras	Dif.	Cabeza	Machos	Dif.	Cabeza	Hembras	Dif.	Cabeza	
23 Kg		5,79	0,00	133	5,79	0,00	133	5,66	0,00	130	5,66	0,00	130
26 Kg		5,50	0,00	143	5,35	0,00	139	5,39	0,00	140	5,27	0,00	137
30 Kg		5,10	0,00	153	4,94	0,00	148	5,00	0,00	150	4,84	0,00	145
34 Kg		4,71	0,00	160	4,50	0,00	153	4,71	0,00	160	4,50	0,00	153
38 Kg		4,48	0,00	170	4,24	0,00	161	4,48	0,00	170	4,24	0,00	161
+ 40 Kg		4,38	0,00	175	4,13	0,00	165	4,38	0,00	175	4,13	0,00	165
PIELES FINAS						Dif.	PIELES MERINAS						Dif.
Primeras		8,00 - 9,00				0,00	3,00 - 5,00				0,00		
Segundas		2,00 - 2,50				0,00	1,25 - 2,00				0,00		
Bastas		1,00				0,00	1,00				0,00		
OVEJAS						Dif.							
Primera		1,00				0,00							
Segunda		0,70				0,00							

* **Cordero:** Cotización en origen, pago productor-ganadero, €/Kg vivo y €/cabeza.
* **Oveja:** Cotización en origen, pago productor-ganadero, €/Kg vivo.
* **Piel:** Precio para partidas de más de 100 pieles; para partidas de menos de 100 pieles, descuento de 2€;; €/cabeza. R: Regularización
Precio informativo, no vinculante y sujeto a negociación individual.

¿Qué hará la abuela?

Semana de reflexión, como la de las abuelas antes de ir a las carnicerías y decidir qué animal van a hornear por Navidad. Después de las dos semanas de regularización de las cotizaciones en la tablilla —regularizaciones que se aplicaron para intentar estabilizar el mercado y que puede que hayan servido para echar más uranio a la cabeza nuclear—, la situación del ovino sigue mostrando su crudeza. Estamos en la última semana de noviembre y los preparativos de la campaña navideña están en boca de todos, al mismo tiempo que continúan las subidas en los diferentes mercados de origen. Los mercados se rompen, los equilibrios se desvanecen y el temor invade un sector que no sabe si las cotizaciones actuales de récord son reales o un mero ensueño de un mundo paralelo donde la cartera de los cocineros y cocineras de la Navidad puede costear tales precios.

No obstante, la oferta sigue mermada por una cabaña reducida por la afección de la lengua azul y los abortos registrados en meses anteriores. Además, con los animales adquiridos según las referencias de semanas previas, nadie quiere desprenderse de ellos si no se pagan conforme a las subidas, por lo que, si no se vende, se aguanta. Y como Ramadán tendrá lugar en el segundo mes de 2026, la esperanza da margen a la especulación.

La oferta es pírrica —esto está claro—, y ahora mismo se dirime si será suficiente para cubrir los servicios mínimos de mataderos y exportación o no. Podría ser incluso menor, como han anticipado las subidas de las últimas semanas, o mayor, si esta Navidad el consumo de cordero retrocede y las grandes superficies, carnicerías y restaurantes optan por sustituir la carne de cordero por otras alternativas.

Aparte de la campaña navideña española, que cada año tiene menos peso en el mercado nacional del ovino, también está en juego la de media Europa. Como nota positiva, el precio del cordero en Reino Unido remonta, tanto para el ganado vivo como para la carne. No obstante, si se considera el cambio euro/libra actual respecto al de hace un año, la revalorización del euro sigue dejando los precios británicos en niveles similares a los de 2024; es decir, un 1 % por encima, cuando en libras el incremento ha sido del 6 %. Así, la carne británica continúa marcando el precio mínimo de las canales de ovino en el norte europeo. Por ello, países como Alemania y Francia han visto repuntes en sus referencias, aunque estos se correlacionan con el comportamiento del mercado británico y no con el español.

En el sur de Europa —Portugal e Italia— las referencias sí se han movido en sintonía con las nuestras en las últimas semanas, aunque persisten las mismas dudas que en el mercado español de carne. ¿La demanda navideña de ovino es realmente inelástica al precio? ¿Seguirá comprando la abuela, aunque el gráfico del cordero se salga de la cuadrícula?

Finalmente, el mercado aún tiene dos semanas para seguir soñando, ya que la abuela todavía no ha decidido qué animal va a asar esta Navidad.

Síguenos







OVINO

BALAGUER (€/unidad)

	22 noviembre	Dif.
Cordero de 19 a 23 kg	130,00	+2,00
Cordero de 23,1 a 25 kg	133,00	+2,00
Cordero de 25,1 a 28 kg	136,00	+2,00
Cordero de 28,1 a 30 kg	139,00	+2,00
Cordero de más de 30 kg	142,00	+2,00

MURCIA (€/kg/vivo)

	27 noviembre	Dif.
Cordero de 10-12 kg	8,14-8,20	0,00
Cordero de 12,1-15 kg	7,24-7,30	0,00
Cordero de 15,1-19 kg	6,40-6,46	0,00
Cordero de 19,1-23 kg	6,05-6,11	0,00
Cordero de 23,1-25,4 kg	5,94-6,00	0,00
Cordero de 25,5-28 kg	5,62-5,68	0,00
Cordero de 28,1-32 kg	5,49-5,55	+0,17
Cordero de más de 32 kg	5,14-5,20	+0,14

EXTREMADURA (€/kg/vivo)

	21 noviembre	Dif.
Corderos de hasta 10 kg	Sin cotizar	-
Corderos de 12 kg	Sin cotizar	-
Corderos de 15 kg	6,47-6,87	0,00
Corderos de 19 kg	6,05-6,37	+0,11
Corderos de 23 kg	5,74-6,00	+0,22
Corderos de 25 kg	5,44-5,68	+0,20
Corderos de 28 kg	5,25-5,46	+0,18

ALBACETE (€/kg/vivo)

	27 noviembre	Dif.
Corderos de 10,5-15 kg	6,81-6,87	0,00
Corderos de 15,1-19 kg	6,33-6,39	0,00
Corderos de 19,1-23 kg	5,94-6,00	+0,12
Corderos de 23,1-25,4 kg	5,73-5,79	+0,15
Corderos de 25,5-28 kg	5,61-5,67	+0,15
Corderos de 28,1-34 kg	4,92-4,98	+0,15



CONEJO

Aguantando

La cotización del conejo se mantiene estable en un periodo que tradicionalmente resulta complejo para esta carne. La reciente entrada de las pensiones ha aportado un ligero impulso al consumo, aunque insuficiente para generar movimientos en las referencias, pese a un contexto de oferta claramente ajustada.

De cara a las fechas navideñas, el mercado suele enfrentarse a una doble dinámica: por un lado, un aumento estacional de la producción que habitualmente ejerce presión a la baja sobre los precios; por otro, un desplazamiento del consumo hacia productos típicos de estas celebraciones, lo que relega la carne de conejo -más asociada al consumo cotidiano- a un segundo plano. Sin embargo, este año la oferta se presenta particularmente limitada, por lo que es probable que las cotizaciones consigan sostenerse pese a la estacionalidad adversa.

En conjunto, el mercado mantiene un tono firme sustentado en la escasez estructural de animales, pero operando en un entorno comercial en el que la demanda final se muestra menos receptiva por la competencia estacional de otros productos.

Junta de precios de conejo - Moncun

Cotizaciones de las lonjas de Bellpuig y Mercolleida. Martes 25 de noviembre

Conejo €/kg vivo	18 noviembre	25 noviembre	Dif.
1,900-2,125 kg	2,88	2,88	0,00
> 2,125 kg	2,83	2,83	0,00

Sobre origen granja, rendimiento del 55%. s/c: sin cotización. R: Regularización.
Precio informativo, elaborado en base a operaciones realizadas durante la semana.

Aves y huevos

(Cotizaciones de la lonja de Bellpuig)

Aves (€/kg vivo)	14 noviembre	21 noviembre	Dif.
Pollo blanco	1,47	1,37	-0,10
Pollo amarillo	1,42	1,42	0,00

Huevos (€/docena)	Gr	25 noviembre	Dif.
XL	>73	2,88	0,00
L	63-73	2,60	+0,02
M	53-63	2,40	0,00
S	<53	1,80	0,00

¡HAZ QUE TE VEAN!

Da visibilidad a tu empresa y posíciónate en tu sector

comunicacion@mercolleida.com

973 24 93 00 / 621 235 269



VACUNO - MATADERO

Junta de precios de ganado vacuno - MonVac

Cotizaciones de la lonja de Mercolleida. Miércoles 26 de noviembre

GANADO CRUZADO	E: Super extra		U: Extra		R: Primera		O: Segunda	
Hembras	€	Dif.	€	Dif.	€	Dif.	€	Dif.
De 180-240 kg/canal	7,78	+0,02	7,63	+0,02	7,42	+0,02	7,05	+0,02
De 241-270 kg/canal	7,77	+0,02	7,62	+0,02	7,42	+0,02	7,23	+0,02
De más de 271 kg/canal	7,71	+0,02	7,56	+0,02	7,36	+0,02	7,19	+0,02
Machos								
De menos de 330 kg/canal	7,67	+0,03	7,52	+0,03	7,24	+0,03	7,07	+0,03
De 331-370 kg/canal	7,66	+0,03	7,51	+0,03	7,31	+0,03	7,12	+0,03
De más de 371 kg/canal	7,57	+0,03	7,42	+0,03	7,22	+0,03	7,05	+0,03
GANADO FRISÓN	Todas clasificaciones							
Machos (*)	€	Dif.						
Menos de 220 Kg/canal	6,61	+0,03						
		R: Primera	O: Segunda					
Machos	€	Dif.	€	Dif.				
Más de 220 Kg/canal	6,83	+0,03	6,71	+0,03				

* Cotizaciones referidas a canal europea, sin certificar, mercado libre, nivel de grasa 2 y 3. Euros/kg/canal

(*) Macho frisón de menos de 8 meses tiene un plus sobre la referencia establecida para las canales de menos de 220 kg. R: Regularización.

Precio de referencia, no vinculante y sujeto a negociación individual.

Fiscalidades

El mercado del vacuno de carne continúa evolucionando en un escenario de escasez estructural de oferta que, lejos de corregirse, se intensifica por factores coyunturales ligados a la fiscalidad. Muchos ganaderos (especialmente en la zona centro) están reteniendo los animales en las cuadras para retrasar las ventas al próximo ejercicio fiscal, lo que reduce aún más la disponibilidad de ganado terminado en el corto plazo. Estos animales continúan engordando, incrementando los costes de producción y complicando la gestión productiva, pero la decisión se prioriza por el ahorro tributario que supone desplazar las operaciones a 2026. A esta limitación se suma un aspecto logístico puntual por ciertas restricciones en el transporte por carretera, también motivadas por la fiscalidad. Algunos transportistas autónomos han decidido paralizar la actividad para evitar superar los límites del régimen de módulos. Si se exceden, se ven obligados a pasar a estimación directa, donde la carga fiscal es mayor. Aunque el impacto es muy

concreto, a quien lo sufre le genera tensiones adicionales en un momento de alta sensibilidad.

Pese a esta menor oferta de animales, el mercado de la carne no logra acompañar ese ritmo. Las ventas son lentas y los mataderos se ven obligados a realizar ajustes continuos para dar salida al producto. Algunos operadores reconocen estar malvendiéndolo, incluso por debajo de costes, para mantener la rotación. La disponibilidad de carne es elevada: cortes como el filete y el lomo hay de sobras, mientras que piezas de segunda mantienen un mejor equilibrio y el delantero y la falda se mueven con más agilidad. Hay debilidad del consumo en el mercado interior, donde la proximidad de cenas de empresa y fiestas navideñas aún no se traduce en el impulso que tradicionalmente caracteriza estas semanas. El presupuesto de los hogares se orienta hacia los regalos de Navidad, con una concentración de las compras en las promociones del Black Friday. Los mataderos admiten que faltan animales, pero insisten en que, dadas las ventas actuales de carne, son



PROTIVITY®

Es hora de cambiar las reglas del juego en tu granja con PROTIVITY®, la primera vacuna viva modificada frente a *Mycoplasma bovis*.



En caso de duda, consulte con su veterinario

Más información: www.zoetis.es/protivity

PRO MUEVE EL CAMBIO

zoetis



VACUNO - MATADERO



suficientes para cubrir sus necesidades. El desequilibrio se acentúa con la presión de los precios. Mientras el vivo mantiene una tendencia al alza, la carne no se encarece al mismo ritmo, dificultando que la industria pueda trasladar incrementos a sus clientes. El resultado es una erosión progresiva de márgenes en un momento clave del año.

En el plano comercial exterior, la situación tampoco facilita la actividad. Las exportaciones intracomunitarias se encuentran prácticamente paradas por precio: incluso en países con cotizaciones al alza, cuesta colocar el producto español. En los destinos extracomunitarios, Argelia muestra algo más de dinamismo, pero mantiene una fuerte presión negociadora tras haber recibido volúmenes importantes de carne procedente de Brasil, a precios competitivos. Esto limita las opciones de recuperación de las ventas internacionales, que deberían actuar como válvula de escape.

Mercado Cárnico MonVac Frisón. Cotizaciones de canal y piezas

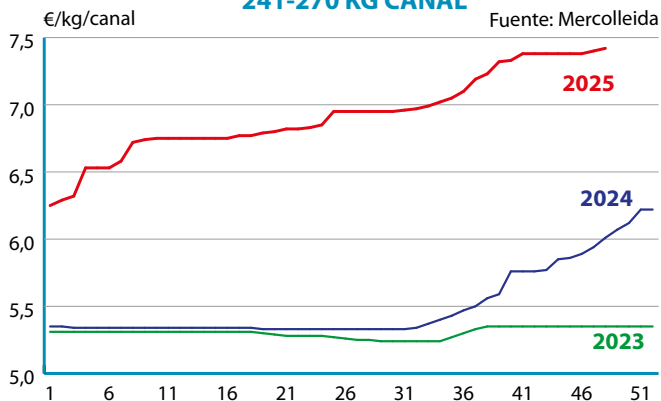
Semana	Clase O	Delantero	Trasero	Lomo	Bola	Falda	Pistola
24/10/2025	6,65	6,60	6,90	11,00	7,00	6,20	7,90
31/10/2025	6,65	6,60	6,90	11,00	7,00	6,20	7,90
07/11/2025	6,65	6,60	6,90	11,00	7,00	6,20	7,90
14/11/2025	6,65	6,60	6,90	11,00	7,00	6,20	7,90
21/11/2025	6,68	6,60	6,90	11,00	7,00	6,20	7,90

En cuanto al comportamiento por categorías, el macho cruzado presenta una situación relativamente homogénea en el conjunto del país: oferta ajustada y firmeza en los precios, sin grandes variaciones regionales. La hembra, en cambio, evidencia una marcada diferenciación territorial: mientras en el centro, oeste y sur la disponibilidad es suficiente, en Cataluña y Aragón la oferta se ajusta más y se perciben mayores tensiones alcistas. El frisón por su parte tampoco dispone de mucha oferta, lo que lo impulsa pese a que su salida comercial también se ve condicionada por la debilidad de las ventas.

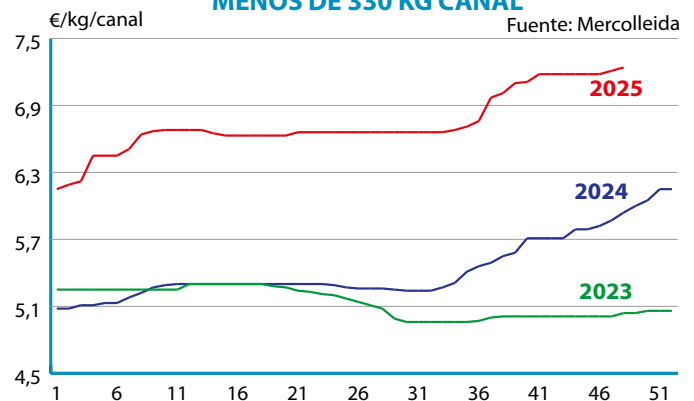
En definitiva, el mercado encadena por segunda semana consecutiva leves repuntes, en un ambiente de poca oferta, ventas difíciles y operadores a la espera de que el calendario favorezca una mayor agilidad comercial.

En Europa, la tendencia general es de incrementos en las cotizaciones. La excepción es Francia, que mantiene sin cambios todas las categorías, e Italia, donde los precios de las hembras se mantienen estables, pero se registran subidas en los añejos.

COTIZACIONES HEMBRA CRUZADA "R3" 241-270 KG CANAL



COTIZACIONES MACHO CRUZADO "R3" MENOS DE 330 KG CANAL



¿QUIERES RECIBIR MÁS INFORMACIÓN DEL VACUNO?

DISPONEMOS DE OTROS SERVICIOS

- Solo cotizaciones
- Cotizaciones y análisis de mercado
- Infomes sectoriales
- Pack Vacuno
- Servicio SMS

Más información en www.mercolleida.com/tarifas





VACUNO - REPOSICIÓN

Junta de precios de ganado vacuno para cebo

Cotizaciones de la lonja de Mercolleida. Jueves 27 de noviembre

GANADO FRISÓN													
	Peso	ESPAÑA		FRANCIA		IRL./ING.		ALEMANIA		POLONIA		LIT-EST-CH	
Machos	40 Kg	390	-10	345	-10	330	-10	--	--	--	--	--	--
	45 Kg	415	-10	365	-10	350	-10	--	--	--	--	--	--
	50 Kg	440	-10	395	-10	375	-10	450	-10	--	--	--	--
	55 Kg	450	-10	410	-10	395	-10	465	-10	390	-10	--	--
	60 Kg	485	-10	430	-10	425	-10	485	-10	--	--	595	-10
	65 Kg	505	-10	--	--	--	--	--	--	--	--	--	--
Hembras	60 Kg	420	-10	--	--	--	--	395	-10	420	-10	555	-10

GANADO DE COLOR MAMONES						PASTEROS					
	Peso	ESPAÑA		FRANCIA			Peso	ESPAÑA		FRANCIA	
Machos	55-60 kg	705	-10	625	-10	Machos	180-200 kg	1.210	+5	--	
	60-65 kg	745	-10	675	-10		200-225 kg	1.280	+5	1.175	+5
	65-70 kg	785	-10	715	-10		225-250 kg	1.375	+5	1.255	+5
	70-90 kg	825	-10	750	-10						
Hembras	50-55 kg	535	-10	485	-10	Hembras	130-160 kg	715	+5	--	
	55-60 kg	570	-10	530	-10		180-200 kg	835	+5	920	+5
	60-65 kg	600	-10	560	-10						
	75 kg	640	-10	590	-10						

GANADO MIXTO MAMONES			
	Peso	FRANCIA (Montbél.)	RUMANÍA (Simmental)
Machos	55-60 kg	545	0
	60-65 kg	570	0
	70-75 kg	615	0

Precios €/cabeza, puesto en Lleida, pago 15 días. R Regularización. S/C Sin cotización.
Precio informativo, no vinculante y sujeto a negociación individual.

Ofertados

El mercado del vacuno de reposición muestra una mayor disponibilidad de mamones respecto a semanas anteriores, lo que ha impulsado a los vendedores a intensificar la oferta hacia los cebaderos. No obstante, la principal limitación para los ganaderos es el espacio disponible en las explotaciones, en un momento del año en el que, además, muchas producciones valoran realizar compras antes del cierre fiscal para optimizar su carga tributaria. En cuanto a los orígenes, Francia se mantiene como el proveedor

más competitivo en precios. Sin embargo, persiste cierto grado de cautela debido a la dermatosis nodular contagiosa. Asimismo, el volumen real de terneros Montbéliards está siendo más limitado de lo esperado. Por su parte, los pasteros conservan una tendencia firme en cotizaciones. La oferta es suficiente para responder a la demanda actual, favorecida por el retraso productivo, que ha desplazado la disponibilidad de animales hacia este final de campaña.

En las ferias nacionales, en la de Torrelavega, y de acuerdo con



www.alimentosdeirlanda.es

GANADO IRLANDÉS

BORD BIA
IRISH FOOD BOARD

cecilia.ruiz@bordbia.ie

MEJORANDO NUESTROS MAMONES PARA EL CEBO EN ESPAÑA



VACUNO - REPOSICIÓN



lo establecido en la Resolución del 14 de noviembre de la Dirección General de Ganadería de la Consejería de Desarrollo Rural, Ganadería, Pesca y Alimentación del Gobierno de Cantabria, el martes día 25 se celebró en las instalaciones del Mercado Nacional de Ganados una concentración de animales procedentes de distintos puntos de la Comunidad Autónoma de Cantabria. Siguiendo instrucciones de dicha Resolución, únicamente concurrieron vacunos menores de 12 meses de edad, los cuales una vez finalizada la jornada partieron para cebaderos o mataderos ubicados en Cantabria, o en el resto del territorio nacional. Los 1.162 animales concurrentes de esta semana han supuesto un aumento notable con respecto a la semana anterior, y la amplia demanda presente ha beneficiado a todos los animales. Los terneros del tipo

frisón o pinto, de buena calidad en general, se han vendido en pequeños lotes ya que la oferta ha sido menor, permitiendo mejorar los precios respecto a la semana pasada, mientras que en el tipo cruzado se han podido conformar amplios lotes, lo que ha supuesto una subida en los precios tanto de los machos como de las hembras. Por su parte, en Santiago de Compostela, las cotizaciones de la Mesa de Precios de la Indicación Geográfica Protegida Ternera Gallega, se han hecho de forma virtual. Esta semana, al igual que la anterior, no se ha celebrado el mercado de ganado presencial habitual en el recinto ferial de Amio, a causa de la cuarentena por la dermatosis nodular contagiosa, en virtud de la Resolución de la Consellería de Medio Rural. En cumplimiento de dicha resolución, el mercado presencial se suspende como mínimo hasta el próximo 30 de noviembre. En la Pola de Siero la suspensión del mercado de ganados se

prorroga hasta el 1 de diciembre para evitar la propagación de la dermatosis nodular. El Principado avanza que Medio Rural mantendrá abierto este espacio de la Pola como punto de carga y venta de terneros asturianos menores de un año. Los transportes que lleguen desde otras comunidades deberán acceder al recinto vacíos, limpios, desinfectados y desinsectados. El Gobierno de Asturias mantiene la exigencia de autorización previa para descargar animales que atraviesen zonas de riesgo como Italia, Francia o Cataluña. En estos casos, será necesario notificar el traslado con 30 días de antelación y recibir la validación de los servicios veterinarios oficiales. Finalmente, los pasteros subieron 4 céntimos en Salamanca y 3 en Talavera de la Reina, estableciéndose en 6,35€/kg por un macho cruzado de 200kg y en 6,35 €/kg por un ternero cruzado 1ª con base 200kg, respectivamente.



VACUNO - INTERNACIONAL

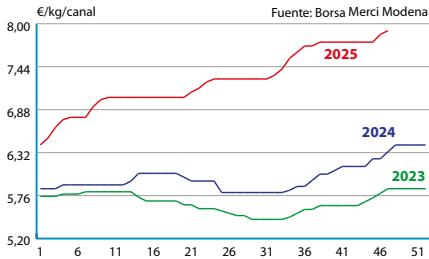
FRANCIA

Chôlet

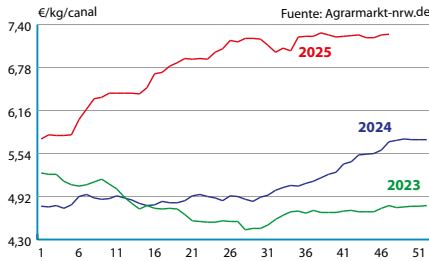
Lunes, 24 de noviembre

€/kg/canal	Cotiz.	Dif.
Añojo E	7,50	0,00
Añojo U	7,30	0,00
Añojo R	7,15	0,00
Novilla E	8,30	0,00
Vaca O	6,75	-0,05

ITALIA. AÑOJO CANAL U3



ALEMANIA (REN.WEST.) AÑOJO CANAL R3



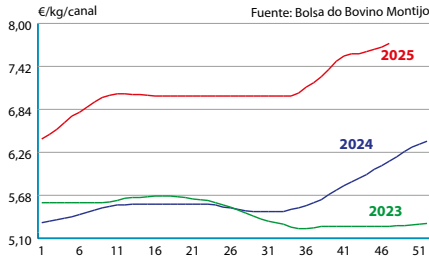
ALEMANIA

Renania-Norte-Westfalia

Del 17 al 23 de noviembre

€/kg/canal	Cotiz.	Dif.
Añojo R3	7,26	+0,01
Añojo O3	6,90	-0,03
Novilla R3	6,87	+0,14
Novilla O3	5,76	+0,04
Vaca R3	5,85	+0,03
Vaca O3	5,73	-0,01

PORTUGAL. AÑOJO CANAL R3



PORTUGAL

Bolsa do Montijo

Jueves, 20 de noviembre

€/kg/canal	Cotiz.	Dif.
Añojo R	7,73	+0,05
Novilla R	7,74	+0,05
Ternera R	6,76	0,00
Vaca R	5,03	0,00

ITALIA

Módena

Lunes, 24 de noviembre

€/kg/canal	Cotiz.	Dif.
Añojo >300kg E3	8,25 - 8,43	+0,05
Añojo >300kg U3	7,91 - 7,99	+0,05
Añojo >300kg R3	7,71 - 7,79	+0,05
Ternera >300kg E3	8,47 - 8,57	0,00
Ternera >300kg U3	8,21 - 8,31	0,00
Ternera >300kg R3	8,01 - 8,11	0,00
Vaca R3	5,64 - 5,79	+0,10

IRLANDA

Dep. of Agriculture

Del 17 al 23 de noviembre

€/kg/canal	Precio medio	Dif.
Añojo U3	7,82	-0,09
Añojo R3	7,72	-0,08
Añojo O3	7,61	-0,05
Novilla R3	7,79	-0,13
Novilla O3	7,84	-0,14
Vaca R3	7,36	-0,11
Vaca O3	7,01	-0,14



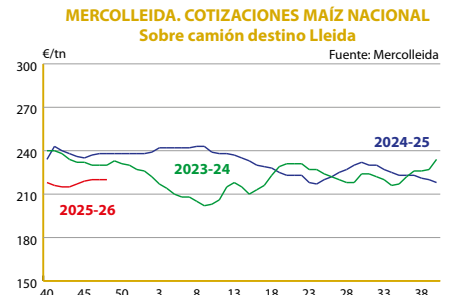
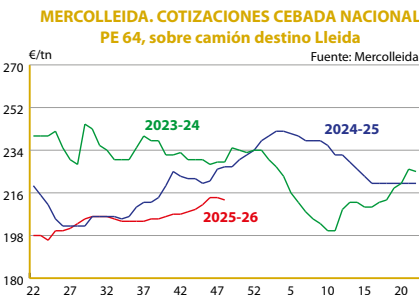
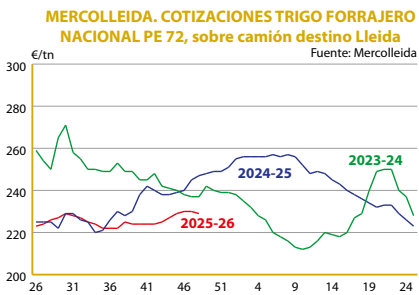
CEREALES Y PIENSOS

Junta de precios de cereales y piensos

Cotizaciones de la lonja de Mercorleida. Viernes 28 de noviembre

Producto	Tiempo	Posición	21 noviembre	28 noviembre	Dif.	Pago
Trigo panificable nacional	Disponible	scd Lleida	235,00	234,00	-1,00	30 días
Trigo forrajero nacional	Disponible	scd Lleida	230,00	229,00	-1,00	30 días
Trigo forrajero francés	Disponible	scd Lleida	229,00	228,00	-1,00	15 días
Trigo forrajero UE-importación PE 72	Disponible	s/Tarr/almacén	218,00	218,00	0,00	Contado
Trigo forrajero UE-importación PE 72	Nov-diciembre	s/Tarr/almacén	218,00	218,00	0,00	Contado
Trigo forrajero UE-importación PE 72	Ene-marzo 2026	s/Tarr/almacén	222,00	222,00	0,00	Contado
Trigo forrajero UE-importación PE 72	Ene-mayo 2026	s/Tarr/almacén	223,00	223,00	0,00	Contado
Cebada PE 62 nacional	Disponible	scd Lleida	214,00	213,00	-1,00	30 días
Cebada PE 62 importación	Disp-diciembre	s/Tarr/almacén	sin oferta	sin oferta		Contado
Maíz nacional	Disponible	scd Lleida	220,00	220,00	0,00	30 días
Maíz francés	Disponible	scd Lleida	220,00	220,00	0,00	15 días
Maíz importación	Disponible	s/Tarr/almacén	216,00	216,00	0,00	Contado
Maíz importación	Nov-diciembre	s/Tarr/almacén	216,00	216,00	0,00	Contado
Maíz importación	Ene-diciembre 2026	s/Tarr/almacén	217,00	217,00	0,00	Contado
Sorgo EE.UU.	Disp-diciembre	s/Tarr/almacén	sin oferta	sin oferta		Contado
Sorgo EE.UU.	Ene-mayo 2026	s/Tarr/almacén	214,00	214,00	0,00	Contado
Colza en grano 42% contenido aceite	Disponible	scd Tàrrrega	440,00	440,00	0,00	30 días
Harina soja importación 47%	Disponible	s/Tarr/Barna/alm	346,00	342,00	-4,00	Contado
Harina soja importación 47%	Diciembre	s/Tarr/Barna/alm	342,00	342,00	0,00	Contado
Harina soja importación 47%	Ene-marzo 2026	s/Tarr/Barna/alm	349,00	347,00	-2,00	Contado
Harina girasol integral 28%	Disponible	sco Tàrrrega	178,00	178,00	0,00	Contado
Harina girasol integral 28%	Disponible	s/Tarr/almacén	sin oferta	sin oferta		Contado
Harina girasol alta proteína 34%-36%	Disponible	s/Tarr/almacén	253,00	253,00	0,00	Contado
Harina colza 00	Disponible	sco Tàrrrega	240,00	243,00	+3,00	Contado
Harina colza 00 importación	Disponible	s/Tarr/almacén	235,00	237,00	+2,00	Contado
Harina colza 00 importación	Diciembre	s/Tarr/almacén	230,00	230,00	0,00	Contado
Harina colza 00 importación	Ene-junio 2026	s/Tarr/almacén	230,00	230,00	0,00	Contado
Harina palmiste	Disponible	s/Tarr/almacén	sin oferta	sin oferta		Contado
Harina palmiste	Dic-marzo 2026	s/Tarr/almacén	198,00	198,00	0,00	
Pulpa remolacha importación	Disponible	s/Tarr/almacén	253,00	255,00	+2,00	Contado
DDG importación EE.UU.	Disp-diciembre	s/Tarr/almacén	248,00	246,00	-2,00	Contado
DDG importación EE.UU.	Ene-Mayo 2026	s/Tarr/almacén	250,00	247,00	-3,00	Contado
Aceite crudo de soja	Disponible	s/Barna extract	1.183,00	1.198,00	+15,00	30 días
Aceite crudo de soja	Diciembre	s/Barna extract	1.161,00	1.198,00	+37,00	30 días
Aceite de palma	Disponible	s/Barna/almacén	1.042,00	1.055,00	+13,00	30 días
Fosfato monocálcico/granel	Noviembre	scd Lleida	825,00	825,00	0,00	30 días
Fosfato bicálcico mineral/granel	Noviembre	scd Lleida	725,00	725,00	0,00	30 días
Cascarilla de soja importación	Disponible	s/Tarr/almacén	230,00	230,00	0,00	Contado
Salvado trigo hoja/granel	Disponible	sco Lleida	238,00	240,00	+2,00	30 días
Salvado trigo harinilla/granel	Disponible	sco Lleida	208,00	210,00	+2,00	30 días
Salvado trigo cuarta/granel	Disponible	sco Lleida	197,00	199,00	+2,00	30 días

- Disp: disponible - s/sf/sc/d/o: sobre puerto/ferrocarril/camión/destino/origen. R regularización. * pocas operaciones. ** Sin operaciones. Cotizaciones en euros/tonelada. Precio de referencia, no vinculante y sujeto a negociación individual.





CEREALES Y PIENSOS

Pavos ajenos

Semana de pocos cambios en el cereal, en la que la operativa entre compradores y vendedores se ha visto poco afectada, si no fuera porque algunos han decidido cambiar su chaqueta por unos días y cubrir las posiciones de maíz del puerto con producto nacional. Aparte de la recompra de "multis", que se ha frenado en el momento en que las entregas estaban cubiertas, el mercado sigue en calma. No obstante, esta operativa ha servido para aplacar movimientos y estabilizar precios. La cosecha de maíz continúa y ya avanza sobre los maíces de segunda, que por ahora parecen ofrecer buenos rendimientos y humedades. Si no fuera por la oferta nacional, que presiona, puede que el maíz hubiera tomado otra dirección, ya que en los mercados internacionales y en Chicago —antes de que se pusieran a comer el pavo— la tendencia del cereal había cambiado. Una menor entrada de maíz en el mercado internacional desde el Mar Negro debido a los problemas energéticos de Ucrania por la guerra, además de tener sus campos encharcados tras las lluvias, se suma a un rebote en el precio del maíz en China, lo que ha propiciado que el cereal de los mayas y aztecas repuntara en las pantallas de Estados Unidos, origen de la mayoría de los últimos barcos atracados en Tarragona. Así que la originación se encarece al mismo tiempo que, para quien busca, existe oferta en el mercado estatal.

En cuanto al trigo y la cebada, el mercado continúa repitiendo comportamientos: los agricultores no quieren estrechar la mano y los fabricantes se la guardan en el bolsillo de atrás. No obstante, esta semana existe más oferta de producto nacional, sobre todo en los mercados del interior del Estado, situación que ha provocado algún descenso en la tablilla, aunque por ahora esta oferta interior se drena en Aragón y no acaba de llegar a las costas del país.

En otros productos, la harina de soja continúa con su descenso, aunque las expectativas de mayores compras por parte de China en Estados Unidos, y alguna que otra alerta de compra a principios de semana, hacen que ese descenso avance escalón a escalón. Además, sus competidores en la tablilla mantienen el precio: la cosecha de girasol tanto en Francia como en el Este de Europa ha sido un desastre, y la harina de colza esta semana se ha visto afectada por problemas de fabricación, por lo que el disponible, lejos de bajar, sube, aunque la llegada de un barco en diciembre la devuelva a su nivel anterior.

Finalmente, semana marcada por un pavo que no se come aquí, pero que deja el final de la misma sin referencias para un mercado al que, por ahora, poco le interesan.

* En el cierre de las pantallas, el viernes anterior hubo poco movimiento en los futuros de Chicago y algo más de volatilidad en París. En Chicago, el trigo cerró casi sin cambios respecto al día anterior y el maíz descendió levemente. En París, el trigo optó por el color verde, mientras que el maíz retrocedió de forma más acusada, siguiendo la estela de Chicago y las noticias de que las cosechas de trigo en el hemisferio sur parecen no presentar problemas; es más, en Argentina apuntan a un récord. La soja aumentó de valor levemente, a la espera de nuevas alertas sobre compras chinas. El primer día de la semana, los gráficos de las pantallas apuntaron en dirección al suelo, salvo el trigo europeo, que consiguió mantenerse. En los mercados internacionales, el

trigo continúa recibiendo noticias que indican una oferta holgada. Rusia, Sovecon, aumentó la previsión de cosecha para 2025 y sitúa la de 2026 en un rango de 83,9–86 Mt. Además, las inspecciones de exportación de Estados Unidos fueron decepcionantes para trigo y soja. El maíz, por su parte, mantiene un buen ritmo, aunque puede no ser suficiente ante la amplia producción de 2025. Por otro lado, el euro, sin moverse demasiado, inició una escalada silenciosa, impulsada por rumores de un posible recorte de la Fed en diciembre. El martes, las pantallas siguieron dando pasos de muñeca en varias direcciones: el maíz europeo, el trigo estadounidense y la soja pasaron al color verde, mientras que el maíz de Chicago y el trigo europeo optaron por el rojo. Pocos cambios, con un USDA publicando la finalización de la siembra del trigo de invierno en Estados Unidos, cuya condición se mantiene peor que en 2024 pero mejor que la media de cinco años. La soja ya ha sido cosechada en su totalidad y al maíz le falta un 4 % de las hectáreas plantadas. El miércoles, la subida del maíz incentivó el incremento de valor de todos los productos analizados. La revalorización de los futuros chinos del maíz impulsó las cotizaciones en Chicago, en un contexto de rumores sobre un aumento de compras chinas debido a los retrasos en la cosecha del país asiático. Además, la entrada lenta del maíz ucraniano en los mercados internacionales —penalizada por los ataques rusos y las últimas lluvias— reforzó el impulso alcista de los cereales. A ello se sumó una ligera subida en la producción de etanol en Estados Unidos y una reducción de las reservas, justo en la víspera del festivo de Acción de Gracias, día en que las pantallas de Chicago permanecieron cerradas. Así que llegamos al jueves con Chicago comiéndose el pavo, mientras en París el maíz y el trigo optaron por retroceder. Primero, porque el euro ya se aproximó a los 1,16 dólares. Segundo, porque aunque la demanda del norte de África, Oriente Medio y Turquía se mantuvo activa durante toda la semana, el trigo europeo sigue teniendo que competir con los precios agresivos del mar Negro y, ahora también, de Argentina.

Lonja de Referencia

núm. 08/2023





GRASAS Y HARINAS ANIMALES

Junta de precios de grasas y harinas animales

Cotizaciones de la lonja de Mercolleida. Viernes 28 de noviembre

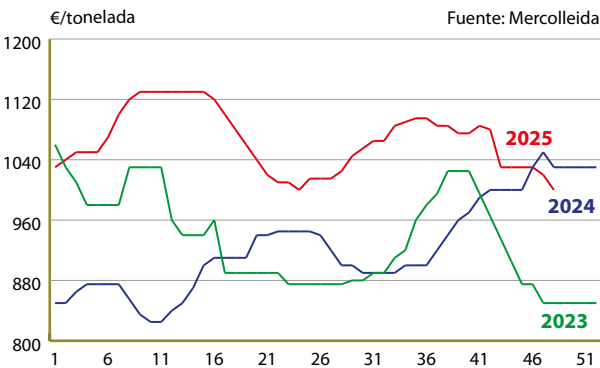
Producto	Tiempo	Posición	21 noviembre	28 noviembre	Dif.	Pago
Grasa animal nacional 10-12%	Disponible	ex-works	960,00	940,00	-20,00	30 días
Grasa animal nacional 3-5%	Disponible	ex-works	1.020,00	1.000,00	-20,00	30 días
Grasa animal de ave nacional	Disponible	ex-works	1.085,00	1.065,00	-20,00	30 días
Grasa animal nacional 10-12%	Disponible	scd Lleida	990,00	970,00	-20,00	30 días
Grasa animal nacional 3-5%	Disponible	scd Lleida	1.050,00	1.030,00	-20,00	30 días
Grasa animal de ave nacional	Disponible	scd Lleida	1.115,00	1.095,00	-20,00	30 días
Manteca 1º	Disponible	ex-works	1.120,00	1.100,00	-20,00	30 días
Manteca 2º	Disponible	ex-works	1.070,00	1.050,00	-20,00	30 días
Manteca 1º	Disponible	scd Lleida	1.150,00	1.130,00	-20,00	30 días
Manteca 2º	Disponible	scd Lleida	1.100,00	1.080,00	-20,00	30 días
Proteína Animal Mixta H50	Noviembre	ex-works	200,00	200,00	0,00	30 días
Proteína Animal Mixta H55	Noviembre	ex-works	240,00	240,00	0,00	30 días
Proteína Animal Mixta H60	Noviembre	ex-works	275,00	275,00	0,00	30 días
Proteína 100% ave 60/62	Noviembre	ex-works	560,00	560,00	0,00	30 días
Proteína 100% ave 63/68	Noviembre	ex-works	690,00	690,00	0,00	30 días
Proteína 100% porcino 50/54	Noviembre	ex-works	400,00	400,00	0,00	30 días
Proteína 100% porcino 55/59	Noviembre	ex-works	455,00	455,00	0,00	30 días
Proteína 100% porcino 60/64	Noviembre	ex-works	555,00	555,00	0,00	30 días
Proteína Animal Mixta H50	Noviembre	scd Lleida	230,00	230,00	0,00	30 días
Proteína Animal Mixta H55	Noviembre	scd Lleida	270,00	270,00	0,00	30 días
Proteína Animal Mixta H60	Noviembre	scd Lleida	305,00	305,00	0,00	30 días
Proteína 100% ave 60/62	Noviembre	scd Lleida	590,00	590,00	0,00	30 días
Proteína 100% ave 63/68	Noviembre	scd Lleida	720,00	720,00	0,00	30 días
Proteína 100% porcino 50/54	Noviembre	scd Lleida	430,00	430,00	0,00	30 días
Proteína 100% porcino 55/59	Noviembre	scd Lleida	485,00	485,00	0,00	30 días
Proteína 100% porcino 60/64	Noviembre	scd Lleida	585,00	585,00	0,00	30 días

- Disp: disponible - s/sf/sc/d/o: sobre puerto/ferrocarril/camión/destino/origen.
R regularización. * pocas operaciones. ** Sin operaciones. Cotizaciones en euros/tonelada.
Coste de transporte: se calcula un porte medio de 30 €/t, en base también a una distancia media.
Precio de referencia, no vinculante y sujeto a negociación individual.

Manteniendo la inercia

Nueva semana de continuidad en los mercados de grasas y harinas. Las primeras vuelven a ceder terreno, mientras que las segundas se mantienen estables. Con la mayoría de contratos ya cerrados, el mercado se basa más en una dinámica de tendencias. En el caso de las grasas, se mantiene el pulso entre quienes defienden una fuerte presión bajista y quienes interpretan simplemente una prolongación de la tendencia de semanas anteriores. Sin embargo, los datos inclinan la balanza: desde mediados de septiembre, el mercado europeo está corrigiendo con más intensidad que el español, lo que refuerza la competitividad de la importación y abre la puerta a que determinadas industrias (principalmente las vinculadas al biodiésel) opten por traer producto de fuera. Además, el contexto acompaña a esta dirección: seguimos en una situación récord de matanza, con un elevado volumen de material para fundir en los mataderos, el precio de la carne continúa descendiendo y la alimentación animal está haciendo uso intensivo del maíz, lo que reduce la necesidad de incorporar tanta grasa a las formulaciones. Por el contrario, el mercado de harinas de proteína animal repite

COTIZACIÓN GRASA ANIMAL NACIONAL 3-5%



referencias, manteniendo el equilibrio entre una oferta elevada (fruto de las mismas dinámicas de matanza) y una demanda que, por ahora, sigue respondiendo en el mercado interno, aunque con una limitada salida hacia la exportación. La sorpresa llega por el frente sanitario: la confirmación de los primeros casos de PPA en jabalíes en España ha generado gran incertidumbre entre los operadores. Aunque todavía es prematuro anticipar repercusiones comerciales, este nuevo elemento introduce un mayor nivel de volatilidad en el mercado.



FORRAJES

Junta de precios de forrajes

Cotizaciones de la lonja de Mercorleida. Jueves 27 de noviembre

Campaña 2025-2026	Proteína	Humedad	20 noviembre	27 noviembre	Dif.
Deshidratados					
Granulado alfalfa Extra	17-18%	10-12%	215,00	215,00	0,00
Granulado alfalfa 1ª	15-16%	10-12%	180,00	180,00	0,00
Granulado alfalfa 2ª	13-14%	10-12%	160,00	160,00	0,00
Paja procesada	3-5%	10-12%	105,00	110,00	+5,00
Balas deshidratadas Extra	>18%	12-14%	255,00	260,00	+5,00
Balas deshidratadas 1ª	17-18%	12-14%	235,00	240,00	+5,00
Balas deshidratadas 2ª	15-16%	12-14%	195,00	200,00	+5,00
En verde					
Alfalfa Extra		12%	150,00	150,00	0,00
Alfalfa 1ª		12%	135,00	135,00	0,00
Alfalfa 2ª		12%	105,00	105,00	0,00
Alfalfa 3ª		12%	75,00	75,00	0,00
Festuca//Raigrass 1ª		12%	110,00	110,00	0,00

Deshidratados: precio de venta de la industria. **En verde:** precio de compra al productor, sin portes.

Cotizaciones en euros/tonelada referidas a pago a 30 días, en posición fábrica.

(R): regularización. (*) Pocas existencias/pocas operaciones.

Precio informativo, no vinculante y sujeto a negociación individual.

Microeconomía simple

A medida que avanzan las semanas, el mercado queda más vacío y los productos que no se han vendido pasan a valorarse más. Además, la materia prima, que ahora ya no sale del campo, sino de los almacenes donde los agricultores han guardado sus pacas embaladas durante toda la campaña, se valoran más al ver que el mercado se ha quedado sin género y sin demasiados artículos que ofrecer.

Así, las deshidratadoras que necesitan proveerse de pacas en rama para satisfacer algún nuevo pedido demandan más dinero, y como el mercado está desprovisto de balas, los compradores se ven abocados a aceptar las subidas sin mucho rechistar.

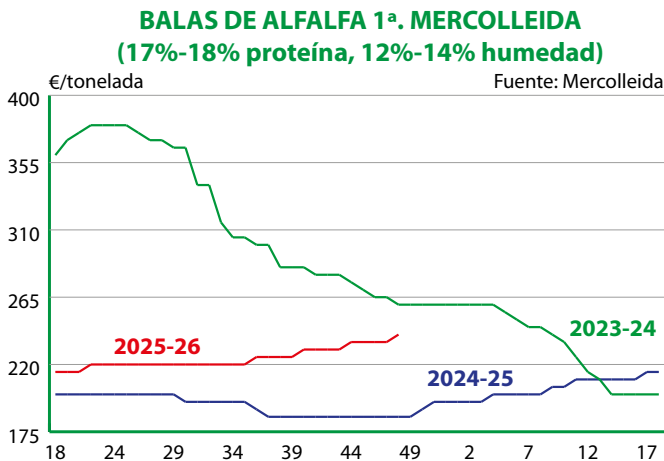
Y, por una vez, la explicación de la subida es un sencillo problema de microeconomía: misma demanda, menos oferta, igual a un mayor precio de equilibrio en toda la cadena de producción. Sin que variables geopolíticas, socioeconómicas o productos sustitutivos interfieran en el resultado final del equilibrio de mercado, aunque ello no significa que no puedan irrumpir en cualquier momento.

Por otro lado, el pellet aún no se ve arrastrado por la falta de oferta ya descrita. Aunque hay menos producto para granular, por ahora los precios parecen estáticos, de modo que el equilibrio entre oferta y demanda se mantiene.

En el plano internacional asiático, que este año no ha influido en el mercado español como era de esperar, China ha publicado los datos de importación de octubre. Según sus registros, la segunda economía mundial importó unas 76.600 toneladas de productos forrajeros, un 26 % menos que en septiembre y un 15 % menos que en octubre de 2024. Del total de octubre, 75.900 toneladas correspondieron a balas y 700 toneladas a pellet. La mayoría de estas importaciones procedió de Estados Unidos (76 %), mientras que un 3 % tuvo origen español. En lo que va de año, China ha importado un 14 % menos de productos forrajeros y un 26 % menos

respecto a la media de los últimos cinco ejercicios.

Finalmente, los gráficos presentados en la página siguiente muestran un rebote en el precio medio de entrada de las balas españolas, aunque la entrada de balas de origen nacional ha registrado un fuerte retroceso este octubre respecto a meses anteriores. La media de precio del pellet español también recuperó la senda positiva. Del mismo modo que ocurre con las balas, el pellet experimenta un retroceso en su entrada a China, aunque de menor magnitud. Todo ello refleja la menor compra mundial de forrajes por parte del gigante asiático, motivada por el aumento de las capacidades productivas de cultivos forrajeros en el propio país y por una industria lechera que no está pasando por su mejor momento.





FRUTA

Junta de precios de la fruta

Cotizaciones de la lonja de Mercolleida. Viernes 28 de noviembre

(céntimos €/kg) Campaña 2025-2026 Pera	21 noviembre		28 noviembre		Dif.	
	Min.	Max.	Min.	Max.	Min.	Max.
Ercolini 60+	90	110	90	110	0	0
Limonera 60+	65	85	65	85	0	0
Blanquilla 58+	65	85	65	85	0	0
Conference 60+	80	100	80	100	0	0
Conference 65+	105	115	105	115	0	0
Manzana						
Gala 65+ (>70% color)	50	70	50	70	0	0
Gala 75+ (>70% color)	70	80	70	80	0	0
Fuji 65+ (>70% color)	50	60	50	60	0	0
Fuji 75+ (>70% color)	70	80	70	80	0	0
Golden 65+	50	60	50	60	0	0
Golden 75+	60	70	60	70	0	0
Rojas 65+	40	60	40	60	0	0
Rojas 75+	60	80	60	80	0	0
Granny 70+	50	70	50	70	0	0
Industria (€/tn)						
Manzana	110	120	110	120	0	0
Pera	110	120	110	120	0	0

Cotizaciones fijadas conforme al artículo 11.6 del Reglamento del Mercado. R: regularización. Precios referidos a primera calidad y sin envase. Calibres: AAAA (90+), AAA (80-90), AA (73-80), A (67-73), B (61-67), C (56-61), D (51-56), E (47-51). Límite mín. incluido, máx. Excluido. S/C: Sin cotización. A.C.: Atmósfera controlada. F.N.: Frío normal. Precio de referencia, no vinculante y sujeto a negociación individual.

Sin luces

A las puertas de diciembre, cuando las calles empiezan a brillar gracias a las luces de Navidad, el mercado de la fruta de pepita sigue su propio compás, ajeno al frenesí consumista que invade otros sectores. El arranque de campaña continúa sin demasiado brillo, la situación de la Conference sigue marcada por la disparidad según el calibre: los tamaños más buscados mantienen su atractivo, mientras que los menos favorecidos encuentran una demanda más tibia. Las manzanas tampoco escapan a este ambiente de moderación. A medida que se instala el frío, su ritmo comercial pierde intensidad, en parte porque el consumidor se vuelca temporalmente en otras opciones como los pequeños cítricos o incluso frutas exóticas como la piña. Esta situación no es exclusiva del mercado español: en buena parte de Europa también se observa una menor rotación de manzanas respecto a campañas pasadas.

En el norte europeo, donde tradicionalmente se aprecia un repunte de la demanda a finales de noviembre, este impulso todavía no ha llegado. Lo llamativo es que los precios son más competitivos que en campañas anteriores, y ya han comenzado —como es habitual por San Nicolás— las primeras promociones. Sin embargo, el mercado sigue sin reaccionar: la demanda continúa siendo débil, frenada por una distribución que no está desplegando el mismo esfuerzo promocional. En este contexto, las manzanas pierden protagonismo frente a los pequeños cítricos. En cambio, la demanda europea de peras mantiene una pauta más normalizada. La menor disponibilidad de Abate Fetel

italiana está favoreciendo tanto los surtidos locales (alemanes y franceses) como la Conference del Benelux. Con una oferta reducida también en Europa del Este y Sudeste, los flujos comerciales se reconfiguran nuevamente este año. Países Bajos y Bélgica, con una cosecha mejor que en las dos campañas previas, están encontrando oportunidades crecientes de exportación, incrementadas además en las últimas semanas.

Síguenos en nuestras redes

in

X

ig

f

MLmercolleida



WWW.INTERPORC.COM

INTERPROFESIONAL DEL PORCINO DE CAPA BLANCA

En el matadero La bioseguridad es tu responsabilidad



La peste porcina africana (PPA) es una enfermedad causada por un virus que afecta a cerdos domésticos y jabalíes de cualquier edad.

Está incluida en la categoría de **enfermedades de declaración obligatoria**, lo cual implica la obligatoriedad de comunicación a los servicios veterinarios oficiales de cualquier indicio de la enfermedad así como la aplicación de estrictas medidas de control en caso de confirmación.

Actualmente está presente y en continua expansión en países del **Centro y Este de Europa, en Asia, en el continente africano** y habiéndose declarado en **Oceanía y en América Latina**.

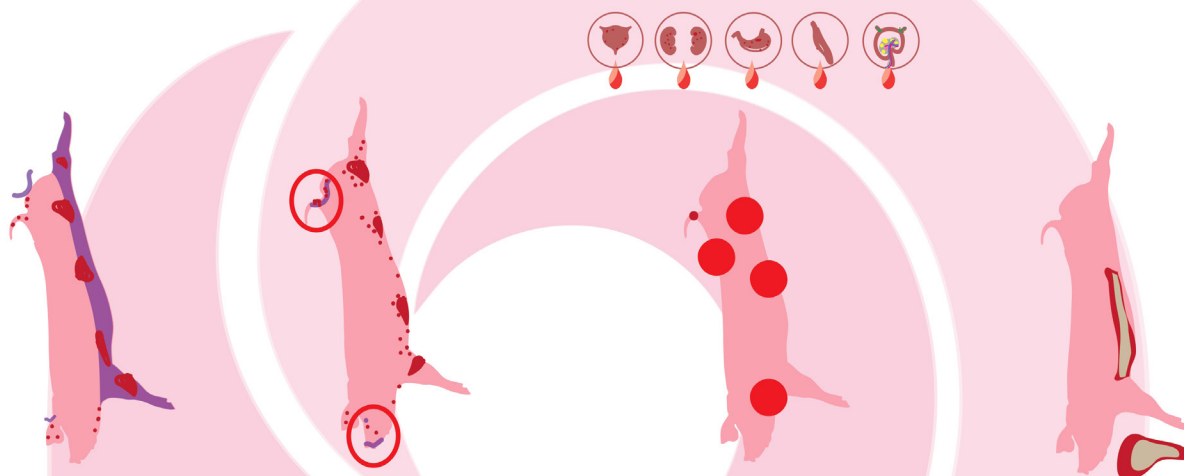
La infección en los cerdos se produce comúnmente por contacto directo con cerdos infectados, por ingesta de restos de carne porcina infectada o de productos cárnicos porcinos infectados no procesados, y/o por contacto con vehículos, equipamientos y personas contaminados. El virus de la PPA es incapaz de causar infección en humanos.

El virus de la PPA es extremadamente complejo y peligroso siendo **muy resistente a agresiones externas (temperatura, agentes químicos...)**, una simple gota de sangre contiene una carga de virus enorme y puede ser altamente letal.



Lesiones post mórtem típicas:

Cuadro de lesiones hemorrágicas en piel, órganos y cavidades internas

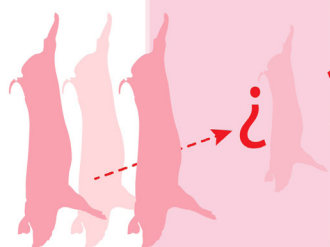


Decoloración azulada-púrpura de la piel de las extremidades, zonas azuladas y petequias en cola y puntas de las orejas, tórax y abdomen, a veces con hemorragias múltiples.


Espuma sanguinolenta por nariz y boca, secreción ocular, mancha en la cola y perineo, y heces con sangre.

Ganglios linfáticos hemorrágicos, hipertrofia de bazo, de color rojizo oscuro (o aumentado de tamaño) con zonas infartadas, pequeñas hemorragias múltiples en riñones, vejiga y estómago.

Líquido seroso-sanguinolento en cavidades torácica y abdominal.



En todos los casos sospechosos el diagnóstico debe confirmarse mediante análisis laboratoriales. Los análisis laboratoriales incluyen la identificación del virus por PCR, aislamiento del virus y/o presencia de anticuerpos en el suero.



En caso de sospecha de peste porcina africana en un matadero o medio de transporte, avisar a los Servicios Veterinarios Oficiales para enviar muestras al laboratorio y poder confirmar o descartar la sospecha, así como parar la línea de matanza.