

Newsletter - Bovinos

Semana 46
10-11 a 16-11-2025

DESTAQUE SEMANAL

As cotações médias, de novilho e de novilha, 12 a 24 meses, cruzados Charolês, aumentaram 0,025 €/kg C e 0,033 €/kg C, respetivamente. As cotações médias, de novilho e de novilha, 12 a 24 meses, turina aumentaram 0,050 €/kg C.

Região Entre Douro e Minho

Na área de mercado Entre Douro e Minho: a cotação mais frequente, de vitelo fêmea e vitelo macho, Galega aumentou 0,50 €/kg C.

Região Beira Interior

Na área de mercado Castelo Branco: as cotações mais frequentes, de novilho, 12 a 24 meses, cruzado Charolês e, de novilha e de novilho, 12 a 24 meses, Turina, aumentaram 0,05 €/kg C.

Região Beira Litoral

Na área de mercado Aveiro: a cotação mais frequente, de vaca abate, Turina, aumentou 0,70 €/kg C.

Na área de mercado Viseu: as cotações mais frequentes, de novilha e de novilho, 12 a 24 meses, cruzados Charolês, aumentaram 0,10 €/kg C.

Região Alentejo

Na área de mercado Alentejo Litoral: a cotação mais frequente, de vitelo macho, 6 a 8 meses, cruzado Charolês, aumentou 0,10 €/kg V.

Na área de mercado Beja: as cotações, mais frequentes, de vitelo fêmea e de vitelo macho, 6 a 8 meses, cruzados Charolês, aumentaram, 1,37 €/kg V e 1,23 €/kg V, respetivamente.

Na área de mercado Estremoz: as cotações, mais frequentes, de vitelo fêmea e de vitelo macho, 6 a 8 meses, cruzados Charolês, aumentaram, 0,05 €/kg V e 0,15 €/kg V, respetivamente.

Na área de mercado Évora: as cotações, mais frequentes, de vitelo fêmea e de vitelo macho, 6 a 8 meses, cruzados Charolês, aumentaram, 0,12 €/kg V e 0,25 €/kg V, respetivamente.

Na Região: a cotação mais frequente, de vitelo macho, 6 a 8 meses, cruzado Charolês, aumentou 0,25 €/kg V.

Observação: De acordo com o N.º III, Parte I, Anexo VII do Regulamento (EU) N.º 1308/2013 do Parlamento Europeu de 17 de dezembro de 2013, a carne de vitelo (macho ou fêmea) é denominada:

a) Vitela, V, quando 6 meses ≤ Idade < 8 meses; b) Vitelão, Z, quando 8 meses ≤ idade < 12 meses).

Nota: kg C: kg Carcaça; kg V: kg Vivo; U: Unidade

Fonte: SIMA/CCDR de cada região

Na bolsa de bovino-Montijo, as cotações de novilho e de novilha, aumentaram, 0,03 €/kg C. As cotações de vitela e de vaca não se alteraram

COTAÇÃO MÉDIA SEMANAL

PRODUTO (12 M ≤ idade < 24 M)	Cotação Média Semanal(*)				Variação percentual relativa à		
	€/kg Carcaça				Semana		
	Semana				Semana		
	46	45	46	46	45	46	46
	2025	2025	2024	triénio 2022-2024	2025	2024	triénio 2022-2024
Novilho cruzado Charolês	7,013	6,988	5,613	5,233	0,36	24,94	34,00
Novilho Turina	6,488	6,438	4,813	4,433	0,78	34,81	46,33
Novilha cruzada Charolês	6,900	6,867	5,683	5,356	0,49	21,41	28,84
Novilha Turina	6,375	6,325	4,863	4,479	0,79	31,11	42,33

(*) Continente

Fonte: GPP/SIMA

Semana 46

Bovinos

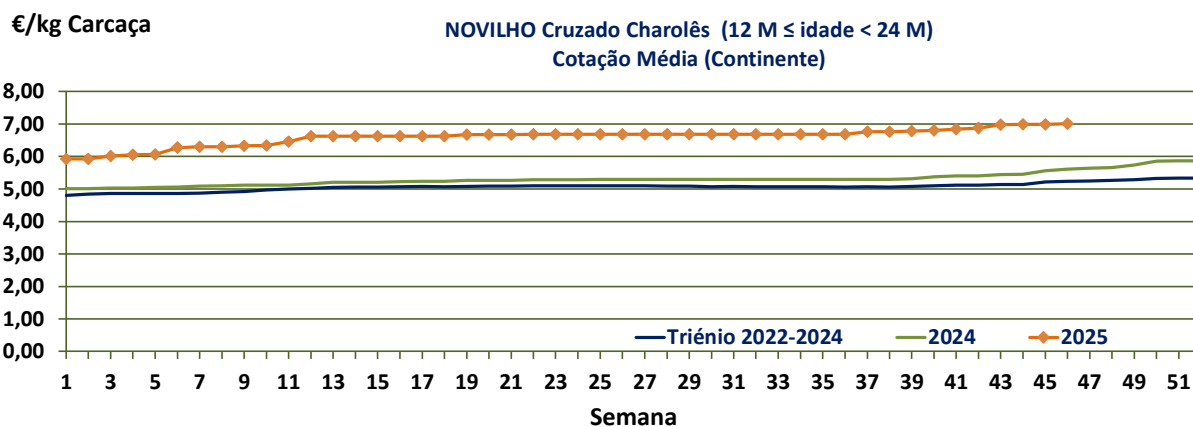
10-11 a 16-11-2025

COTAÇÃO MÉDIA MENSAL

PRODUTO (12 M ≤ idade < 24 M)	Cotação Média Mensal(*) €/kg Carcaça				Variação percentual relativa ao mês		
	outubro	setembro	outubro	outubro	setembro	outubro	outubro
	2025	2025	2024	triénio 2022-2024	2025	2024	triénio 2022-2024
Novilho cruzado Charolês	6,919	6,758	5,422	5,128	2,39	27,61	34,92
Novilho Turina	6,200	5,850	4,581	4,326	5,98	35,33	43,32
Novilha cruzada Charolês	6,792	6,627	5,467	5,242	2,49	24,24	29,57
Novilha Turina	6,088	5,728	4,625	4,359	6,29	31,62	39,64

(*) Continente

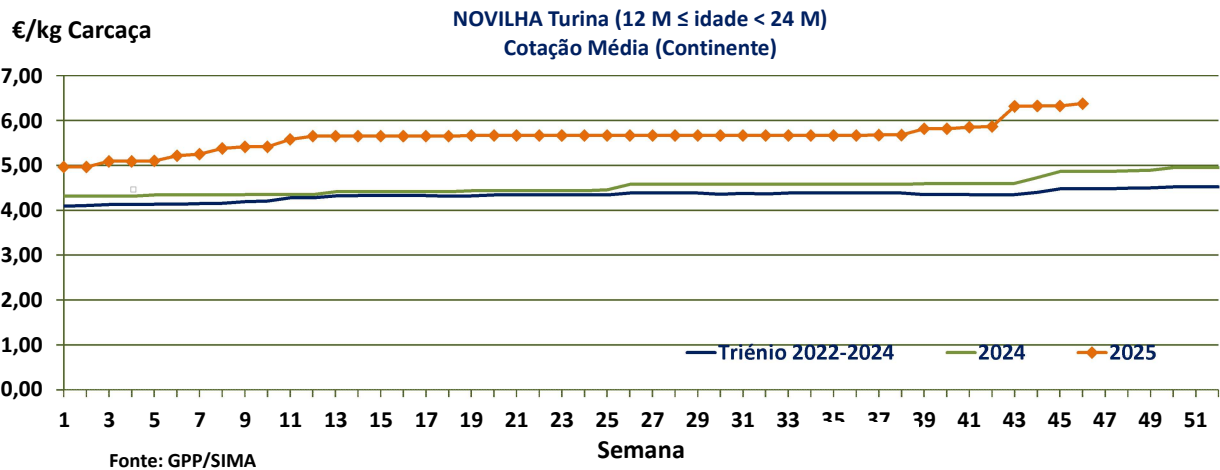
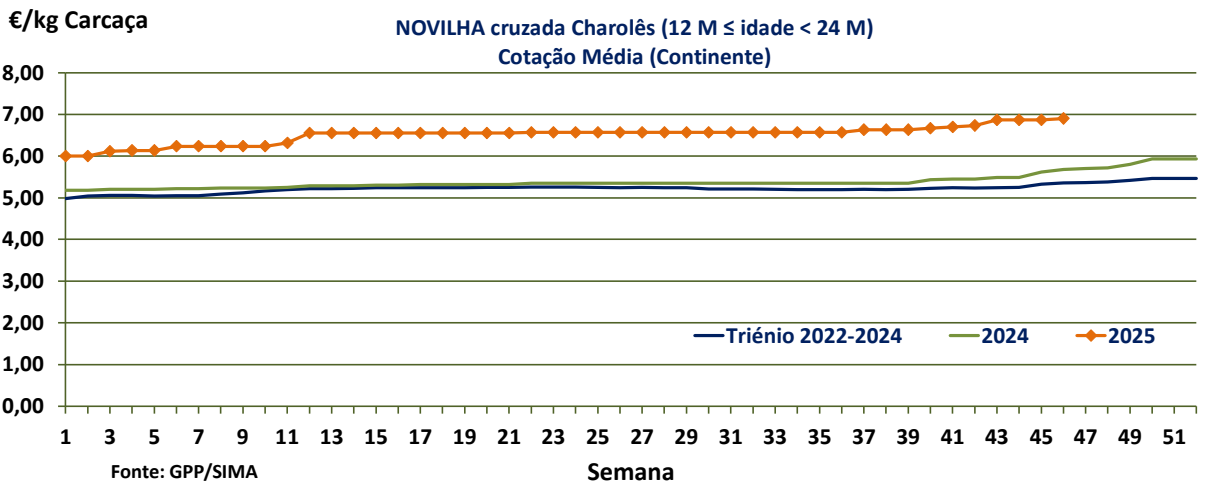
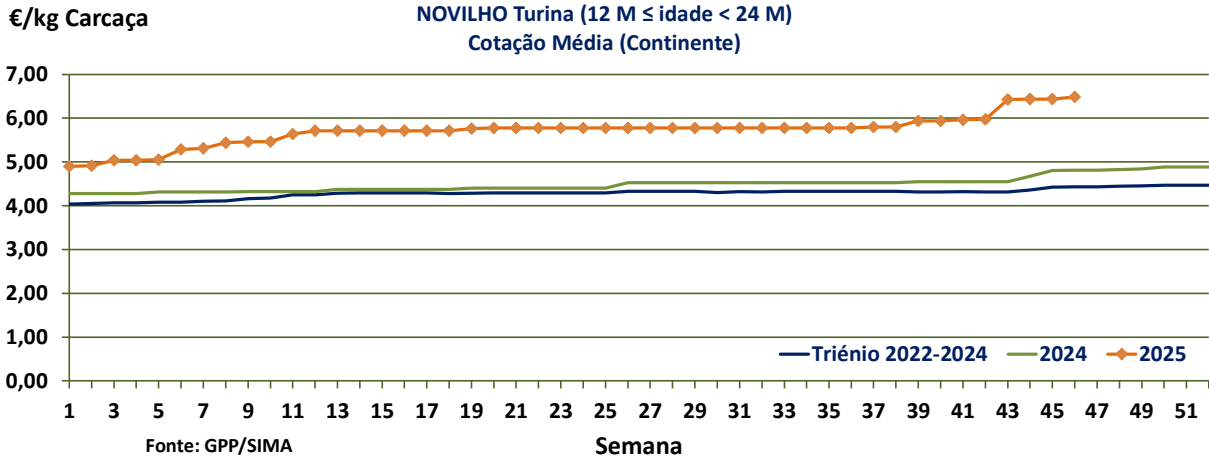
Fonte: GPP/SIMA



Semana 46

Bovinos

10-11 a 16-11-2025



Semana 46

Bovinos

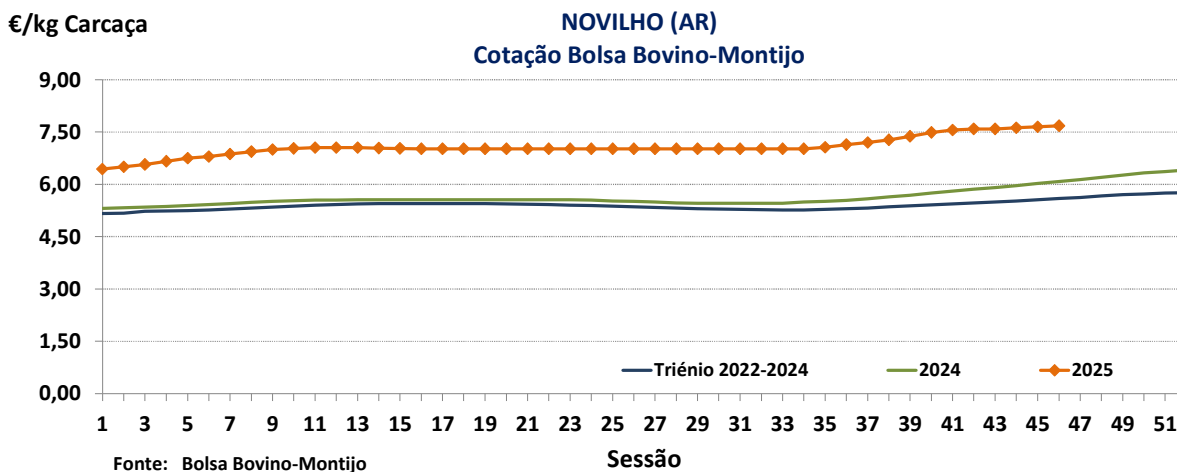
10-11 a 16-11-2025

BOLSA BOVINO-MONTIJO

PRODUTO	Cotação -Bolsa Bovino-Montijo				Variação percentual relativa à sessão 13/11/2025		
	€/kg Carçaça				13/11/2025		
	Sessão				Sessão		
	46	45	46	46	45	46	46
	13/11/2025	06/11/2025	2024	triénio 2022-2024	06/11/2025	2024	triénio 2022-2024
Novilho-AR	7,68	7,65	6,08	5,59	0,39	26,32	37,31
Novilha-ER	7,69	7,66	6,06	5,60	0,39	26,90	37,32
Vitela-V(*)	6,76	6,76	6,37	6,16	0,00	6,12	9,80
Vaca-DR	5,03	5,03	3,84	3,68	0,00	30,99	36,68

(*) Carne de vitelo (macho ou fêmea)

Fonte: Bolsa de Bovino-Montijo



Semana 46

Bovinos

10-11 a 16-11-2025

ÍNDICE DE PREÇOS NO PRODUTOR

Portugal

(Base 2020)

PRODUTO	Índice de Preço no Produtor				Variação relativa a (%)		
	junho	maio	abril	junho	maio	abril	junho
	2025	2025	2025	2024	2025	2025	2024
Bovinos adultos	165,06	164,08	165,62	147,08	0,60	-0,34	12,22
Vitelos	163,27	163,58	164,22	115,05	-0,19	-0,58	41,91
Bovinos	164,62	163,95	165,19	139,29	0,41	-0,35	18,19

Fonte: INE-Preços-Índice de Preços (valores atualizados em 19 de agosto de 2025)

ÍNDICE DE PREÇOS NO PRODUTOR

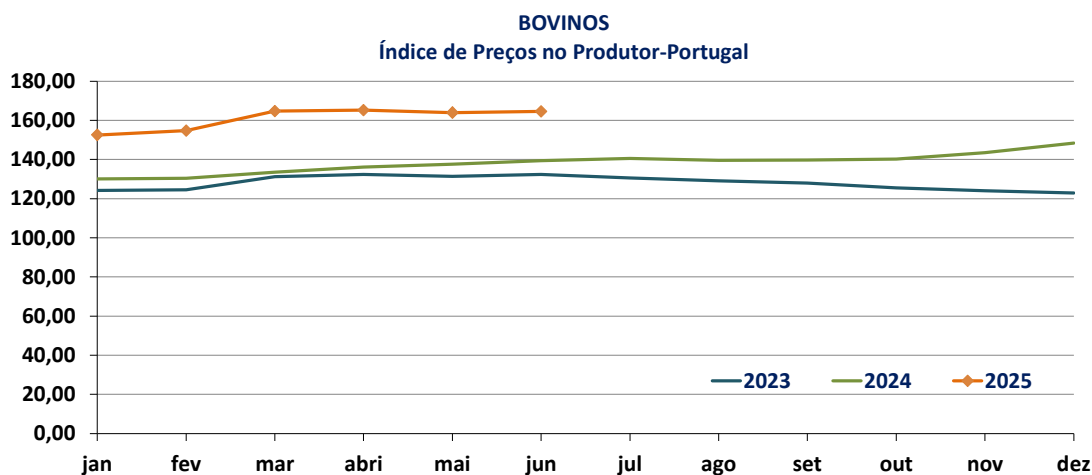
Continente

(Base 2020)

PRODUTO	Índice de Preço no Produtor				Variação relativa a (%)		
	setembro	agosto	julho	setembro	agosto	julho	setembro
	2025 (Po)	2025 (Po)	2025 (Po)	2024	2025	2025	2024
Bovinos	173,85	170,68	169,82	131,03	1,86	2,37	32,68

Po: Preço provisório

Fonte: Boletim Mensal de Agricultura e Pescas-INE 15 de outubro de 2025



Fonte: INE-Preços-Índice de Preços (valores atualizados em 19 de agosto de 2025)

Semana 46

Bovinos

10-11 a 16-11-2025

PREÇO MÉDIO SEMANAL

45.ª Semana-03/11/2025 a 09/11/2025

Categoria(*)	Classe(*)	Preço Médio (**)					Preço Médio (***)	
		€/kg Carcaça					€/100 kg Carcaça	
		Norte	Centro	L Vale do Tejo	Alentejo	Açores	Continente	Portugal
V-Vitela	–	6,92	–	5,96	–	5,38	646,38	634,76
Z Vitelão	U3	7,70	7,53	7,57	–	5,50	763,39	711,85
	U3	6,81	7,60	7,67	–	5,69	726,42	692,29
	R2	6,94	7,64	7,15	–	5,71	715,37	661,61
	R3	6,66	7,60	7,27	–	5,51	695,99	658,87
	O2	6,83	7,37	6,00	–	5,46	640,47	620,24
A Novilho	O3	6,80	7,60	6,22	6,35	5,55	670,47	659,63
	U2	7,29	7,53	7,63	–	5,62	752,19	732,63
	U3	7,29	7,61	7,67	7,89	5,84	774,49	760,05
	R2	6,63	7,51	7,55	7,50	5,75	739,17	695,97
	R3	6,27	7,88	7,94	7,92	5,81	760,45	716,72
	O2	6,57	6,60	7,51	–	5,45	682,40	629,46
B	O3	6,66	7,73	8,22	6,35	5,31	707,63	661,88
	R3	5,77	–	7,45	–	–	641,60	641,60
C Boi	U2	–	–	–	–	–	–	–
	U3	–	–	–	–	–	–	–
	U4	–	–	–	–	–	–	–
	R3	–	–	–	–	–	–	–
	R4	–	–	–	–	–	–	–
	O3	–	–	–	–	–	–	–
D Vaca	O4	–	–	–	–	–	–	–
	R3	5,63	–	–	–	4,92	563,25	544,69
	R4	5,42	–	–	–	5,20	542,40	539,73
	O2	5,41	5,54	5,00	–	4,45	538,05	518,11
	O3	5,26	6,00	–	5,97	4,69	540,77	522,63
	O4	4,89	–	–	–	4,85	488,66	488,41
	P2	4,67	4,98	4,95	–	4,23	471,68	444,13
P3	4,44	–	–	–	4,09	443,95	437,11	
E Novilha	U2	7,60	7,60	7,68	–	4,05	761,24	733,24
	U3	7,52	7,60	7,68	7,88	5,80	778,06	758,98
	R2	7,20	7,64	7,62	–	5,12	751,04	726,28
	R3	6,94	7,75	7,83	7,87	5,71	764,94	728,43
	R4	6,48	–	8,01	–	–	712,49	712,49
	O2	6,51	7,79	7,62	–	5,54	689,30	663,79
	O3	6,78	6,74	7,81	6,35	5,28	711,55	680,01
	O4	6,80	–	7,57	–	5,38	702,26	691,26

n.d. Não disponível

Nota: Preço à entrada no matadouro, isento de IVA

(*) De acordo com a Grelha Comunitária de Classificação de Carcaças: Anexo IV e N.º II, Parte I do Anexo VII, do Regulamento (UE do Parlamento Europeu) N.º 1308/2013 de 17 dezembro de 2013

(**) Regiões: Preço médio ponderado calculado relativamente ao peso

(***) Continente e Portugal: O preço médio resulta da ponderação dos preços médios regionais, sendo que esta ponderação foi calculada com base no abate registado em 2023, atualizada em 22 julho de 2024

Fonte: GPP/SIMA

Semana 46

Bovinos

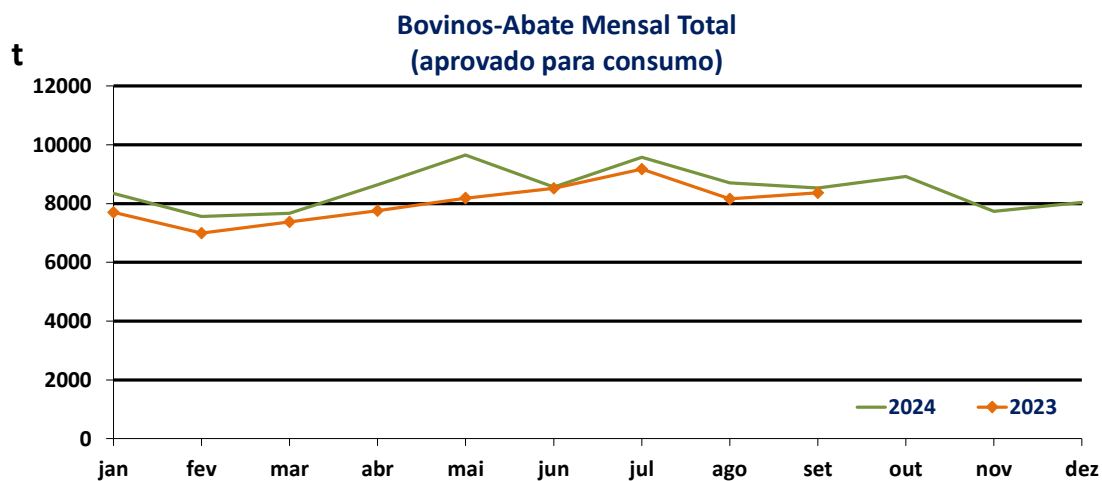
10-11 a 16-11-2025

ABATES APROVADOS PARA CONSUMO
janeiro a setembro

Portugal	Unidades (n.º)		Variação (%)	Massa (t)		Variação (%)
	2025	2024		2025/2024	2025	
Animal						
Vitelo - V*	26 831	34 720	-22,72	3871,2	5152,6	-24,87
Vitelão - Z*	56 501	58 832	-3,96	10777,1	10983,5	-1,88
Novilho	84 158	89 788	-6,27	27 427,7	28 740,9	-4,57
Boi	1182	1030	14,76	438,3	357,4	22,62
Vaca	57 312	60 086	-4,62	16 591,4	17 404,9	-4,67
Novilha	52 782	59 561	-11,38	13 102,0	14565,0	-10,04
TOTAL	278 766	304 017	-8,31	72 207,7	77 204,4	-6,47

(*)macho e fêmea

Fonte: INE (2025: Valores atualizados em 17 de novembro de 2025)



Fonte: INE (2025: Valor mensal atualizado em 17 de novembro de 2025)

Semana 46

Bovinos

10-11 a 16-11-2025

PREÇO MÉDIO SEMANAL DE ABATE

PRODUTO (Continente)	Preço Médio Semanal de Abate €/100 kg Carçaça				Variação percentual		
	Semana				Semana		
	45	44	45	45	44	45	45
	2025	2025	2024	triénio 2022- 2024	2025	2024	triénio 2022- 2024
Vitela (V)	646,38	670,50	497,84	483,42	-3,60	29,84	33,71
Vitelão (ZO2)	640,47	661,13	447,62	442,05	-3,13	43,08	44,89
Novilho (AR2)	739,17	742,33	536,28	518,36	-0,42	37,83	42,60
Vaca (DO3)	540,77	536,66	350,29	352,99	0,77	54,38	53,20
Novilha (ER3)	764,94	744,95	574,11	526,48	2,68	33,24	45,29
Bovinos Média (*)	683,61	681,15	460,62	461,62	0,36	48,41	48,09

Nota: Preço à entrada no matadouro, isento de IVA

(*) Bovinos: ZO2, AR2, DO3, ER3

Fonte: GPP/SIMA

PREÇO MÉDIO MENSAL DE ABATE

PRODUTO (Continente)	Preço Médio Mensal de Abate €/100 kg Carçaça				Variação percentual		
	outubro	setembro	outubro	outubro	setembro	outubro	outubro
	2025	2025	2024	triénio 2022- 2024	2025	2024	triénio 2022- 2024
	Vitela (V)	666,73	645,40	499,80	480,46	3,30	33,40
Vitelão (ZO2)	653,92	621,81	461,71	445,60	5,16	41,63	46,75
Novilho (AR2)	741,49	693,70	547,94	516,43	6,89	35,32	43,58
Vaca (DO3)	529,99	483,04	378,10	358,21	9,72	40,17	47,95
Novilha (ER3)	744,95	697,14	564,20	524,83	6,86	32,04	41,94
Bovinos Média (*)	681,15	649,83	492,26	465,19	4,82	38,37	46,43

Nota: Preço à entrada no matadouro, isento de IVA

(*) Bovinos: ZO2, AR2, DO3, ER3

Fonte: GPP/SIMA

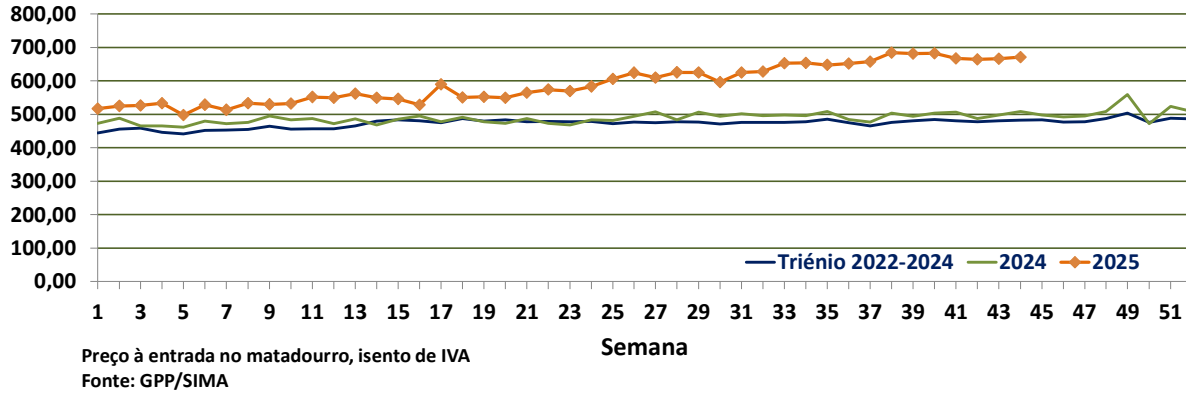
Semana 46

Bovinos

10-11 a 16-11-2025

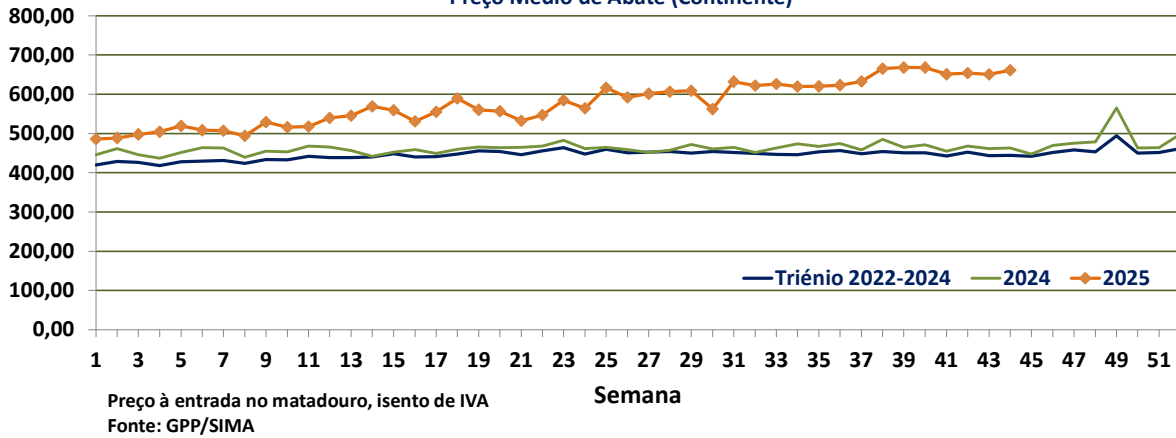
€/100 kg Carçaça

VITELA (V)
Preço Médio de Abate (Continente)



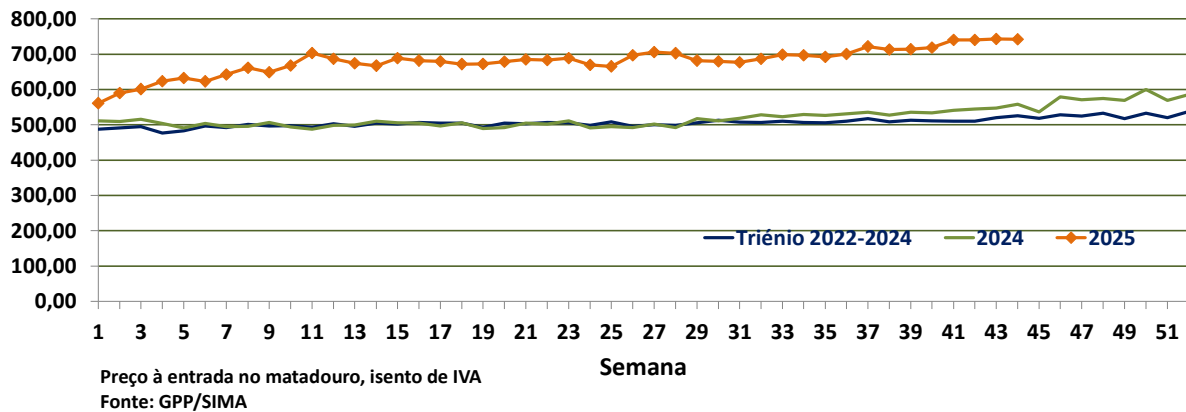
€/100 kg Carçaça

VITELÃO (Z02)
Preço Médio de Abate (Continente)



€/100 kg Carçaça

NOVILHO (AR2)
Preço Médio de Abate (Continente)



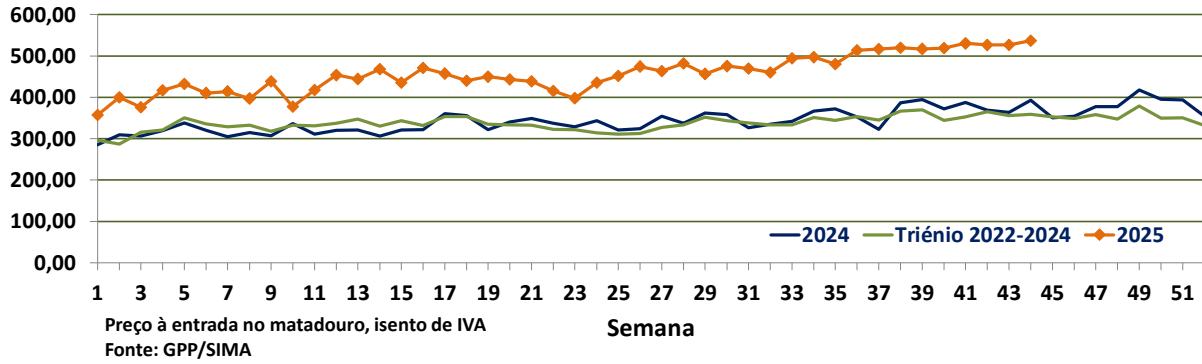
Semana 46

Bovinos

10-11 a 16-11-2025

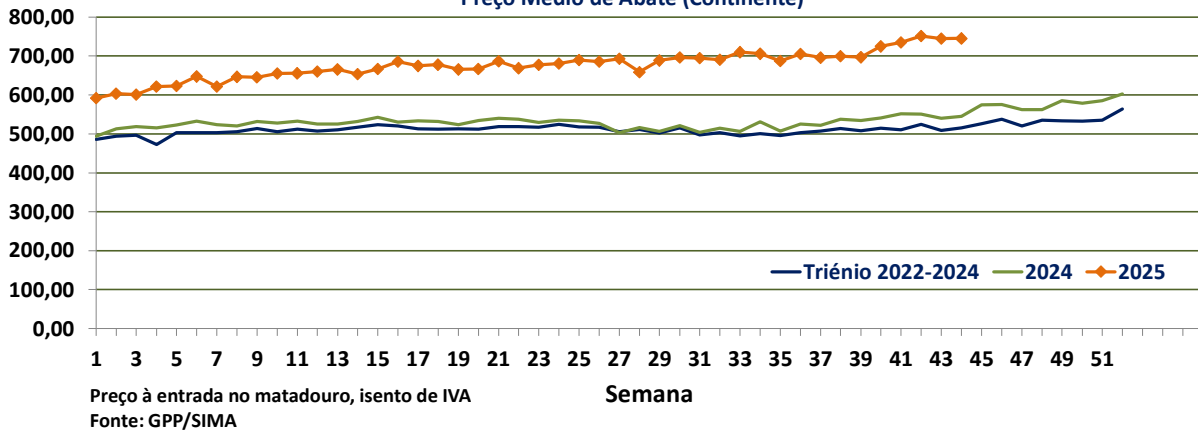
€/100 kg Carçaça

VACA (DO3)
Preço Médio de Abate (Continente)



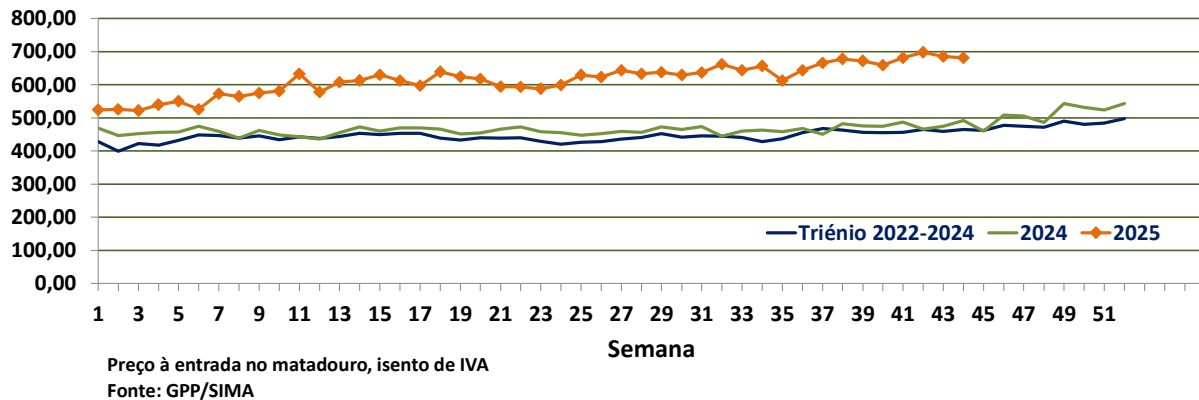
€/100 kg Carçaça

NOVILHA (ER3)
Preço Médio de Abate (Continente)



€/100 kg Carçaça

BOVINOS (Z02, AR2, DO3, ER3)
Preço Médio de abate (Continente)



Semana 46
Bovinos
Semana 46
PREÇO MÉDIO SEMANAL- UNIÃO EUROPEIA
I - NOVILHO AR3

País (Ordenação de origem)	Preço Médio Semanal (€/100 kg Carcaça)		Variação (%) Semana 45/Semana 44
	Semana 45 03/11 a 09/11/2025	Semana 44 27/10 a 02/11/2025	
Bélgica (BE)	669,25	669,25	0,00
Bulgária (BG)	593,17	610,62	-2,86
República Checa (CZ)	702,00	706,67	-0,66
Dinamarca (DK)	607,76	613,37	-0,91
Alemanha (DE)	727,53	729,51	-0,27
Estónia (EE)	c	c	-
Irlanda (IE)	746,74	744,20	0,34
Grécia (EL)	n.d.	n.d.	-
Espanha (ES)	745,62	742,43	0,43
França (FR)	722,00	720,00	0,28
Croácia (HR)	692,36	693,20	-0,12
Itália (IT)	494,87	718,63	-31,14
Chipre (CY)	n.d.	n.d.	-
Letónia (LV)	611,78	611,78	0,00
Lituânia (LT)	605,10	605,02	0,01
Luxemburgo (LU)	c	c	-
Hungria (HU)	750,49	747,07	0,46
Malta (MT)	n.d.	n.d.	-
Países Baixos (NL)	682,00	726,00	-6,06
Áustria (AT)	720,49	715,30	0,73
Polónia (PL)	723,65	725,16	-0,21
Portugal (PT)	716,72	702,98	1,95
Roménia (RO)	617,57	573,10	7,76
Eslovénia (SI)	664,85	693,20	-4,09
Eslováquia (SK)	c	c	-
Finlândia (FI)	584,31	582,65	0,28
Suécia (SE)	661,92	661,59	0,05
UE	715,08	717,70	-0,36

c: Confidencial

n.d.: Não disponível

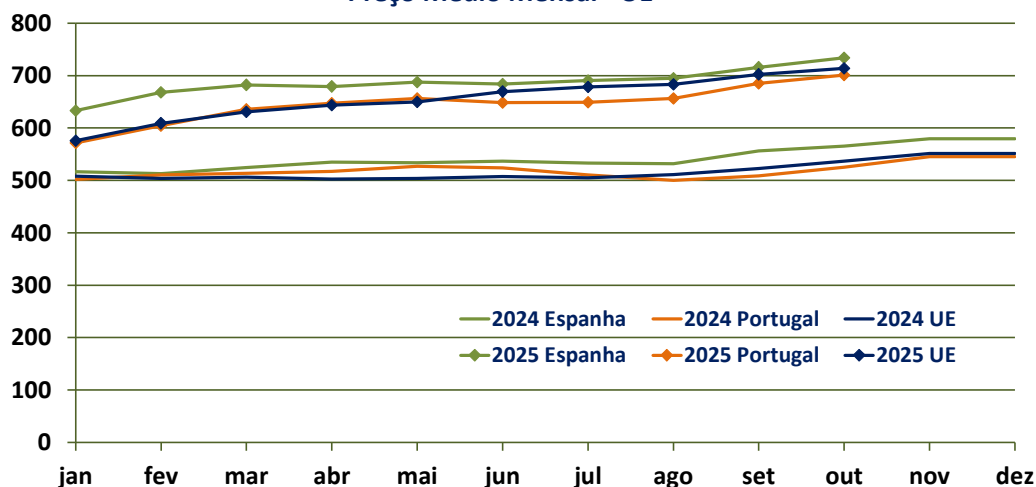
Fonte: Comissão Europeia-Observatório do Mercado de Carne-Carne de Bovino-Estatísticas

Semana 46

Bovinos

10-11 a 16-11-2025

€/100 kg Carcaça

 Novilho AR3
 Preço Médio Mensal - UE


Fonte: Comissão Europeia-Observatório do Mercado de Carne-Carne de Bovino-Estatísticas

II - OUTROS BOVINOS-VIVOS

A. VITELO MACHO DE RECRIA-VIVO

(8 dias a 4 semanas)

A.1 VITELO MACHO TIPO LEITEIRO-VIVO

País (Ordenação de origem)	Preço Médio Semanal (€/Cabeça)		Variação (%) Semana 45/Semana 44
	Semana 45 03/11 a 09/11/2025	Semana 44 27/10 a 02/11/2025	
Bélgica (BE)	166,67	163,33	2,04
Dinamarca (DK)	264,51	264,44	0,02
Alemanha (DE)	257,34	260,97	-1,39
Irlanda (IE)	295,47	309,62	-4,57
Espanha (ES)	190,32	190,75	-0,23
França (FR)	182,87	184,75	-1,02
Itália (IT)	247,51	250,43	-1,17
Países Baixos (NL)	271,00	269,00	0,74
Áustria (AT)	283,84	298,48	-4,90
Polónia (PL)	251,14	251,66	-0,21
Roménia (RO)	45,08	45,08	0,00
UE	240,72	243,85	-1,28

Fonte: Comissão Europeia-Observatório do Mercado de Carne-Carne de Bovino-Estatísticas

Semana 46

Bovinos

10-11 a 16-11-2025

A.2. VITELo MACHO PARA CARNE-VIVO

País (Ordenação de origem)	Preço Médio Semanal (€/Cabeça)		Variação (%) Semana 45/Semana 44
	Semana 45	Semana 44	
	03/11 a 09/11/2025	27/10 a 02/11/2025	
Bélgica (BE)	589,17	587,50	0,28
Alemanha (DE)	441,90	452,50	-2,34
Irlanda (IE)	699,93	647,94	8,02
Espanha (ES)	304,18	304,56	-0,12
França (FR)	375,32	371,73	0,97
Croácia (HR)	856,84	880,92	-2,73
Itália (IT)	332,15	332,18	-0,01
Países Baixos (NL)	459,00	457,00	0,44
Áustria (AT)	552,04	622,08	-11,26
Polónia (PL)	340,85	341,56	-0,21
Roménia (RO)	561,59	567,79	-1,09
UE	430,00	428,37	0,38

Fonte: Comissão Europeia-Observatório do Mercado de Carne-Carne de Bovino-Estatísticas

B. BOVINO PARA CARNE-VIVO
B.1. VITELo-VIVO (macho e fêmea)

(6 meses ≤ idade < 12 meses)

País (Ordenação de origem)	Preço Médio Semanal (€/kg Vivo)		Variação (%) Semana 45/Semana 44
	Semana 45	Semana 44	
	03/11 a 09/11/2025	27/10 a 02/11/2025	
Bélgica (BE)	6,78	7,04	-3,69
Irlanda (IE)	4,98	5,15	-3,30
Espanha (ES)	5,61	5,61	0,00
França (FR)	5,89	5,89	0,00
Croácia (HR)	5,81	5,87	-1,02
Itália (IT)	5,64	5,64	0,00
Áustria (AT)	4,30	4,48	-4,02
Portugal (PT)	5,84	5,44	7,35
Suécia (SE)	4,28	4,29	-0,26
UE	5,55	5,59	-0,73

Fonte: Comissão Europeia-Observatório do Mercado de Carne-Carne de Bovino-Estatísticas

Semana 46

Bovinos

10-11 a 16-11-2025

B. BOVINO PARA CARNE-VIVO

B.2. NOVILHO-VIVO
(12 meses ≤ idade < 24 meses)

País (Ordenação de origem)	Preço Médio Semanal (€/kg Vivo)		Variação (%) Semana 45/Semana 44
	Semana 45 03/11 a 09/11/2025	Semana 44 27/10 a 02/11/2025	
Bélgica (BE)	7,23	7,44	-2,82
Alemanha (DE)	7,90	7,81	1,15
Irlanda (IE)	4,10	4,19	-2,15
França (FR)	5,31	5,31	0,00
Itália (IT)	6,45	6,45	0,00
Áustria (AT)	3,48	3,81	-8,66
Portugal (PT)	4,83	4,67	3,43
Suécia (SE)	3,44	3,96	-13,03
UE	5,68	5,72	-0,69

Fonte: Comissão Europeia-Observatório do Mercado de Carne-Carne de Bovino-Estatísticas

B.3. NOVILHA-VIVA
(12 meses ≤ idade < 24 meses)

País (Ordenação de origem)	Preço Médio Semanal (€/kg Vivo)		Variação (%) Semana 45/Semana 44
	Semana 45 03/11 a 09/11/2025	Semana 44 27/10 a 02/11/2025	
Bélgica (BE)	3,97	3,97	0,00
Alemanha (DE)	5,49	5,55	-1,08
Irlanda (IE)	4,03	4,11	-1,95
França (FR)	5,40	5,40	0,00
Itália (IT)	4,90	4,90	0,00
Áustria (AT)	3,78	3,51	7,69
Portugal (PT)	4,39	4,37	0,46
Suécia (SE)	3,74	3,98	-6,10
UE	4,95	4,97	-0,47

Fonte: Comissão Europeia-Observatório do Mercado de Carne-Carne de Bovino-Estatísticas

C. VITEL0- (macho e fêmea)
(Abatido idade < 8 meses)

País (Ordenação de origem)	Preço Médio Semanal (€/100 kg C)		Variação (%) Semana 45/Semana 44
	Semana 45 03/11 a 09/11/2025	Semana 44 27/10 a 02/11/2025	
Bélgica (BE)	863,50	863,50	0,00
Alemanha (DE)	754,00	770,00	-2,08
França (FR)	854,76	860,20	-0,63
Croácia (HR)	781,49	792,86	-1,43
Itália (IT)	734,13	740,50	-0,86
Países Baixos (NL)	847,00	842,00	0,59
Portugal (PT)	634,76	657,60	-3,47
Eslovénia (SI)	593,88	645,99	-8,07
UE	820,10	822,54	-0,30

Fonte: Comissão Europeia-Observatório do Mercado de Carne-Carne de Bovino-Estatísticas

Semana 46

Bovinos

10-11 a 16-11-2025

COMÉRCIO INTERNACIONAL

PORTUGAL-MUNDO

BOVINOS VIVOS

n.º

BOVINOS VIVOS	Importação (n.º)		Variação %	Exportação (n.º)		Variação %
	jan a set			jan a set		
	2025	2024	2025/2024	2025	2024	2025/2024
Espécies domésticas, reprodutores de raça pura (vivas)	1695	370	358,11	2379	2125	11,95
Espécies domésticas, não reprodutores de raça pura (vivas)	2142	8981	-76,15	62 370	58 497	6,62
Outros Animais (vivos)	2465	1307	88,60	12 027	13 103	-8,21
TOTAL: Animais vivos	6302	10658	-40,87	76 776	73 725	4,14

Fonte: INE-Comércio Internacional (2024-Valores definitivos e 2025-Valores preliminares atualizados em 10 de novembro de 2025)

Massa

BOVINOS VIVOS	Importação (t)		Variação %	Exportação (t)		Variação %
	jan a set			jan a set		
	2025	2024	2025/2024	2025	2024	2025/2024
Espécies domésticas, reprodutores de raça pura (vivas)	646,9	163,1	296,61	1008,4	1070,2	-5,77
Espécies domésticas, não reprodutores de raça pura (vivas)	66,3	117,1	-43,39	23 319,2	23 137,2	0,79
Outros Animais (vivos)	1352,0	745,9	81,25	3764,5	4346,9	-13,40
SubTotal: Animais vivos	2065,1	1026,1	101,25	28 092,0	28 554,4	-1,62

Fonte: INE-Comércio Internacional (2024-Valores definitivos e 2025-Valores preliminares atualizados em 10 de novembro de 2025)

Valor

BOVINOS VIVOS	Importação (1000 €)		Variação %	Exportação (1000 €)		Variação %
	jan a set			jan a set		
	2025	2024	2025/2024	2025	2024	2025/2024
Espécies domésticas, reprodutores de raça pura (vivas)	3314,0	587,8	463,78	3404,7	2186,7	55,70
Espécies domésticas, não reprodutores de raça pura (vivas)	388,1	570,2	-31,94	101 950,3	79 975,9	27,48
Outros Animais (vivos)	6332,9	2663,3	137,79	19 068,7	15 299,0	24,64
SubTotal: Animais vivos	10 035,0	3821,3	162,61	124 423,7	97 461,6	27,66

Fonte: INE-Comércio Internacional (2024-Valores definitivos e 2025-Valores preliminares atualizados em 10 de novembro de 2025)

Semana 46

Bovinos

10-11 a 16-11-2025

COMÉRCIO INTERNACIONAL-PORTUGAL-MUNDO

CARNES DE BOVINOS

Massa

CARNES DE BOVINOS	Importação (t)		Variação %	Exportação (t)		Variação %
	jan a set			jan a set		
	2025	2024	2025/2024	2025	2024	2025/2024
Carnes frescas ou refrigeradas	90 254,4	84 288,6	7,08	14 747,6	13 567,0	8,70
Carnes congeladas	19 781,7	19 258,0	2,72	2056,9	1841,3	11,71
Miudezas frescas ou refrigeradas	1408,2	883,8	59,34	53,7	73,7	-27,19
Miudezas congeladas	1 132,6	960,4	17,93	682,8	593,0	15,14
Carnes salgadas/secas/fumadas	65,2	98,9	-34,10	12,7	10,9	16,02
Sub Total: Carnes	112 642,1	105 489,7	6,78	17 553,6	16 085,9	9,12
TOTAL: Animais vivos+Carnes	114 707,2	106 515,8	7,69	45 645,68	44 640,31	2,25

Fonte: INE-Comércio Internacional (2024-Valores definitivos e 2025-Valores preliminares atualizados em 10 de novembro de 2025)

Valor

CARNES DE BOVINOS	Importação (1000 €)		Variação %	Exportação (1000 €)		Variação %
	jan a set			jan a set		
	2025	2024	2025/2024	2025	2024	2025/2024
Carnes frescas ou refrigeradas	724 159,2	558 803,0	29,59	101 373,8	64970,3	56,03
Carnes congeladas	164 289,7	121 290,2	35,45	17 246,9	9973,9	72,92
Miudezas frescas ou refrigeradas	6226,2	4047,8	53,82	122,8	98,5	24,63
Miudezas congeladas	3172,0	2114,7	50,00	967,0	803,7	20,32
Carnes salgadas/secas/fumadas	645,1	828,3	-22,12	158,2	153,9	2,83
Sub Total: Carnes	898 492,2	687 084,0	30,77	119 868,7	76 000,2	57,72
TOTAL: Animais vivos+Carnes	908 527,2	690 905,3	31,50	244 292,3	173 461,7	40,83

Fonte: INE-Comércio Internacional (2024-Valores definitivos e 2025-Valores preliminares atualizados em 10 de novembro de 2025)

 Para aceder a preços de produtos consultar www.gpp.pt/regsima/consulta/

 O SIMA no facebook <http://www.facebook.com/SIMA>

O SIMA disponibiliza informação essencial para os empresários agrícolas e outros agentes tomarem as melhores decisões

O conhecimento do mercado é a chave do sucesso!

Coordenação Central

Divisão de Estatística tel: 213 234 600

Direção de Serviços de Estatística

 Gabinete de Planeamento, Políticas e Administração Geral
Praça do Comércio, 1149-010 Lisboa

SIMA-SISTEMA DE INFORMAÇÃO DE MERCADOS AGRÍCOLAS

sima@gpp.pt