

El mercado llega

LONJA DE REFERENCIA 8/2023



Nuevo descenso de la cotización, aunque de amplitud mucho más limitada que en semanas anteriores.

En cualquier caso, el descenso acumulado desde julio es de 46,1 céntimos. Los pesos siguen subiendo, pero la matanza se anota récords cada semana. Europa, entre la estabilización y nuevos descensos.



Cuesta mucho entender qué está pasando en el mercado del lechón, con oferta limitada, demanda cauta y precios discutidos. Su estacionalidad alcista actual se enfrenta al futuro del cerdo.



El mercado del vacuno mantiene una estabilidad aparente, con oferta limitada y demanda contenida. La situación sanitaria mejora pero las ventas son difíciles y los márgenes ajustados. Exportaciones y precios varían según categoría y región.



El mercado del ovino vive en tensión por la escasa oferta y los precios altos que frenan el consumo. Los mataderos sufren unas ventas bajas y los ganaderos retienen animales ante unas producciones reducidas.



El mercado del conejo mantiene estabilidad aparente con escasa oferta, demanda limitada y tensión productiva; mataderos operan al límite intentando asegurar suministro en un equilibrio frágil.

Noticia de la semana

“ CHINA ACEPTA CON CARÁCTER INMEDIATO LA REGIONALIZACIÓN PARA ESPAÑA EN CASO DE PPA ”



Siguen al alza los cereales, aunque alguna duda les haya entrado a trigo y maíz. La cebada lidera la subida gracias a su mínima disponibilidad. Futuros al alza, sobre todo para el maíz en Chicago, y con alguna pesadez para el trigo en el Matif. Harina y aceite de soja, desaparecidos.



Las elevadas producciones de grasas (matanzas récord e inicio de la campaña del ibérico) y harinas (más oferta de huesos que no van ya a China) presionan sobre un mercado que aguanta por el aceite de soja.



El mercado del forraje sigue estable pero con escasez de calidad. El sexto corte se destina a pellet, y se prevén subidas de precios en balas de segunda y pellet desde enero.



El mercado de la fruta sigue muy estable y lento, con demanda moderada, competencia de mandarina y ciruela, estacionalidad marcada y recuperación prevista tras las fiestas; Europa muestra cosechas mayores y competencia creciente.

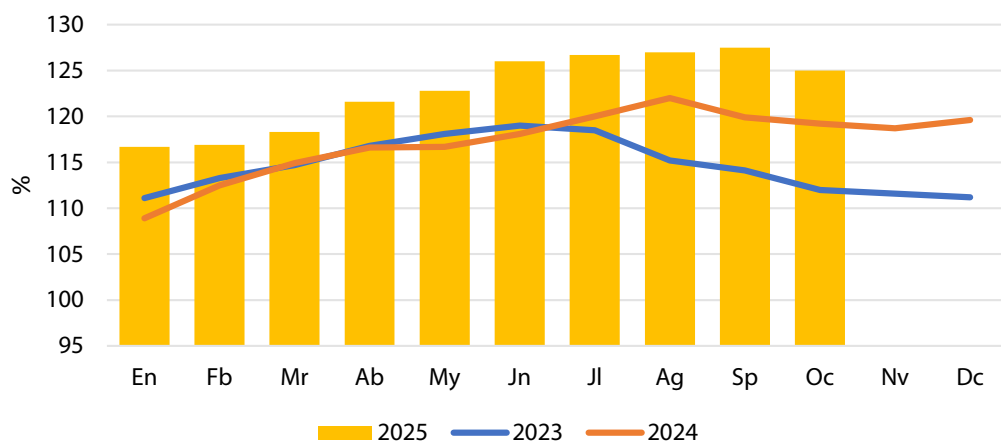
SESIONES DE LONJA
DEL 10 AL 14 DE
NOVIEMBRE

SEMANA
46/2025

NÚMERO 2.910
AÑO LII

ÍNDICE FAO DEL PRECIO MUNDIAL DE LA CARNE

(Evolución mensual. 2014-2016 = 100)





@2025 Llotja Agropecuària Mercolleida, S.A.
 Presidente del Consejo: Fèlix Larrosa Piqué
 Director General: Miquel Àngel Bergés Saura

Boletín Agropecuario Mercolleida

Coordinación: Eva Torruella Juanós
Información precios: 807 31 72 14
Dirección: Av. Tortosa, 2. 25005 Lleida
Teléfono: 973 24 93 00
Publicidad: Anna Codina Montiel
 973 24 93 00 - 621 235 269
comunicacion@mercolleida.com

Recuerda que los contenidos e informes que recibes debido a la suscripción de nuestros servicios no dan derecho a reproducirlos ni difundirlos sin el consentimiento o licencia por parte de MERCOLLEIDA puesto que están sujetos a los correspondientes derechos de autor (véase nuestro [Aviso legal](#) y nuestras [Condiciones Generales de Contratación](#) para mayor detalle).

Depósito legal: L-133-1976

LONJA



SESIONES DE LONJA EN MERCOLLEIDA

Miquel Àngel Bergés

Director General
 Mercados porcino, cereal,
 grasas y harinas animales
miquel.berges@mercolleida.com
 T. 662 396 899

Lluc Areny

Mercados ovino, forrajes y fruta
lluc.arenny@mercolleida.com
 T. 621 297 087

Violeta Sancho

Mercados vacuno y conejo
violeta.sancho@mercolleida.com
 T. 602 213 449

Eva Torruella

Servicios de lonja
 Comunicaciones
eva.torruella@mercolleida.com
 T. 621 198 650

Anna Codina

Comunicación & Marketing
 Departamento de clientes
comunicacion@mercolleida.com
clientes@mercolleida.com
 T. 621 235 269

CERDO CEBADO

Jueves a las 16:30 h.

CERDA

Jueves a partir de las 18:30 h.

LECHÓN

Jueves a partir de las 19:00 h.

OVINO

Miércoles a las 10:00 h.

VACUNO

Miércoles a las 12:30 h.

VACUNO PARA CEBO

Jueves a partir de las 9:00 h.

CONEJO

Martes a partir de las 10:00 h.

FORRAJES

Jueves a partir de las 11:00 h.

CEREALES

Viernes a partir de las 11:00 h.


GRASAS Y HARINAS ANIMALES

Viernes a partir de las 10:00 h.

FRUTA

Viernes a partir de las 11:00 h.

Iberduroc El Rey del veteado



iberduroc
SELECCIÓN



Un desarrollo de:
Topigs Norsvin



CERDO

El precario equilibrio de las fichas de dominó

Lleva unas cuantas semanas la cotización española con el tren de aterrizaje preparado..., pero sin acabar de aterrizar. El medio céntimo de esta semana satisface a los ganaderos, que ven tierra a pocos metros de distancia, y también a los mataderos, que mantienen el signo negativo "por lo que pueda pasar". Que no es otra cosa que las turbulencias que en la segunda mitad de esta semana han aparecido en el norte de Europa: repitió con comodidad Alemania el miércoles, pero el jueves los mataderos holandeses se descolgaron anunciando bajadas de 5-6 céntimos en canal, que Bélgica ha seguido con más temor que convicción (-1 céntimo en vivo) y que Dinamarca ha ratificado de forma rotunda (-10 céntimos en canal). El problema es que, con unos mercados europeos del vivo en trance de buscar el equilibrio, la carne sigue sin poder sacarse de encima las dudas. Básicamente, aunque la carne esté ahora mejor que en octubre, la operativa se sigue quedando por debajo de las expectativas y el matadero europeo no consigue hacerse con un margen económico suficiente. Esto último es lo que está volviendo a tensar el mercado europeo: el margen. Veamos cómo están las fichas del dominó europeo:

En España, la matanza sigue marcando cada semana un nuevo récord del año y, por primera vez en 2025, esta semana ha supe-

Juntas de precios de ganado porcino

Cotizaciones de la lonja de Mercolleida. Jueves 13 de noviembre

Cerdo Cebado	6 noviembre	13 noviembre	Dif.
Cerdo selecto	1,371	1,366	-0,005
Cerdo de Lleida o normal	1,359	1,354	-0,005
Cerdo graso	1,347	1,342	-0,005
Cerda	0,610	0,610	0,000
Lechón 20 kilos			
Precio Base Lleida	35,50	36,00	+0,50

* **Cerdo cebado:** posición origen, precio al productor, €/kg vivo, pago 21 días.

* **Cerda:** posición origen, precio al productor, €/kg vivo.

* **Lechón 20 kilos:** partidas de más de 500 lechones, posición origen, precio base al productor sin incluir bonificaciones, €/unidad.

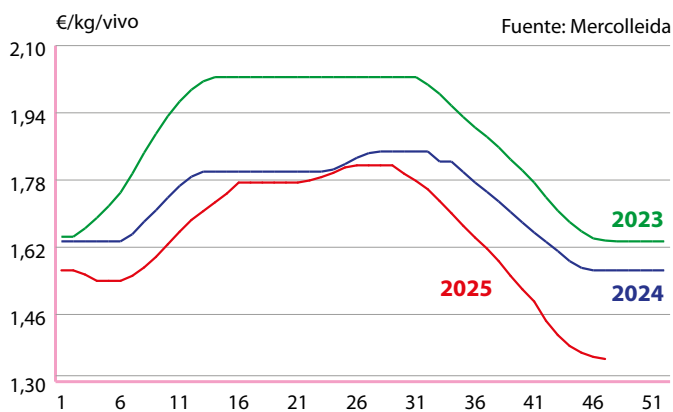
* R: Regularización.

Precio de referencia, no vinculante y sujeto a negociación individual.

rado el nivel de 2022 (el último año con una oferta "normal"). Aún así, los pesos siguen subiendo: medio kilo más en canal y 1,3 kilos en vivo. En canal, supone ralentizar el ritmo de aumento y acercarse al nivel de hace un año (la semana pasada el peso estaba a 1 kilo por encima y, ahora, a 700 gramos), pero en vivo da un nuevo acelerón y se va de estar 1 kilo por encima de 2024 a 1,6 kilos ahora. Esto deja entrever que la subida de pesos va a man-

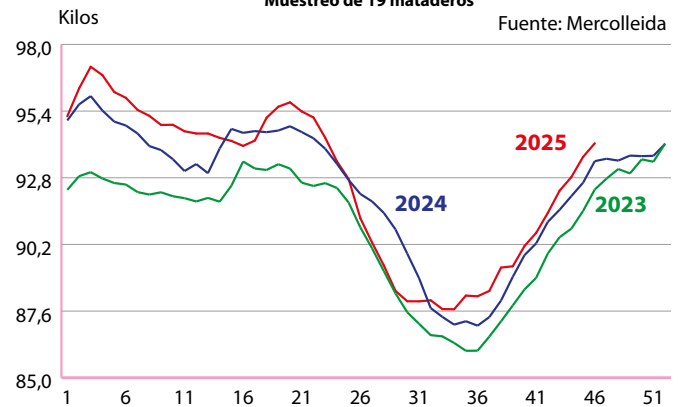


ESPAÑA. COTIZACIÓN CERDO CEBADO LLEIDA



PESO MEDIO DE LA CANAL

Muestreo de 19 mataderos



PIETRAIN

Una elección perfecta para la industria cárnica



UPB
GENETIC WORLD



UPB Genetic World

T. 00 34 938 390 410 • upb@upbgw.com • upbgeneticworld.com



CERDO



tenerse la próxima semana, sabiendo que, históricamente, los pesos suben un par de semanas más, para estabilizarse ya a finales de noviembre. En las últimas once semanas, el peso en canal ha subido un +6,8%, que es un ritmo similar a años anteriores en el mismo período (en torno al +7%). Sin embargo, en lo que llevamos de noviembre el peso sí está subiendo más rápido que en años anteriores, cuando ya empezaba a estabilizarse. El matadero acepta más cerdos y peso en la medida que necesita cubrir costes, pero limita esa aceptación en la medida en que la carne no le ofrece mejores oportunidades de venta y nadie quiere congelar. Mientras, el ganadero reconoce que hay más cerdos en el mercado (crecimientos rápidos y anticipaciones por lechones y precio), pero no ve tanta presión como en otoños anteriores a 2022, gracias en buena parte a la ausencia de festivos en noviembre y hasta las navidades, cuando, como siempre, sí se perderán días de matanza. Habrá que gestionar con cuidado esa anticipación de los festivos de final de año, para evitar retrasos excesivos en las salidas. Pero, si no pasa nada, la cotización debería tomar ya tierra, apoyada en la creciente matanza y en un diferencial de precio con el resto de la UE reducido a su mínima expresión. Pero algo está pasando. En Países Bajos, la sorpresa ha sido ese -6 céntimos de Vion (que primero había anunciado una repetición), seguido después por el resto de mataderos holandeses. Los pesos han vuelto a subir con fuerza en ese país (¡+2,4 kilos la semana pasada!!) y el stock de congelado aumenta por falta de ventas. Sin embargo, la razón del descenso del precio se achaca a la problemática de los cerdos bajo la etiqueta Beter Leven, que están obligados a normas de bienestar animal más estrictas y que son vendidos con una prima importante. Hay ahora más cerdos Beter Leven que demanda para su carne, más cara, lo que presiona a los mataderos, ya que deben vender esa carne en el mercado europeo a precios más bajos. Además, muchos de estos cerdos son pagados en base a un precio fijo más un precio variable: el precio fijo se acordó este año demasiado temprano (es decir, demasiado alto para el mercado actual) y los mataderos necesitan bajar el precio variable (que sigue a la cotización semanal). Es una

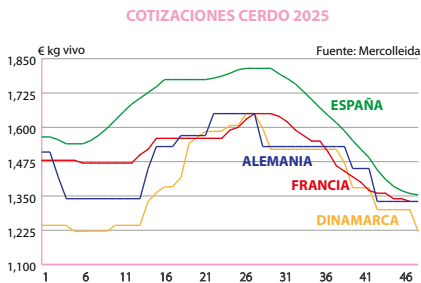
Mercados europeos de porcino

Cotizaciones fijadas del 10 al 16 de noviembre

	Base	€	Dif.
PAÍSES BAJOS			
Beursprijs 2.0, viernes 7	Vivo 100-125 kg.	1,25	0,00
	Canal 75-95 kg. 56%	1,62	0,00
Mataderos Vion Países Bajos, miércoles 12	Canal 83-107 kg. 56%	1,44	-0,06
FRANCIA			
MPF, lunes 10	Canal TMP 56	1,513	-0,004
MPF, jueves 13	Canal TMP 56	1,505	-0,008
ITALIA			
CUN, jueves 13	Vivo 160-176 kg DOP	S/cotización	--
ALEMANIA			
Cotización NW-AMI, miércoles 12	Canal Auto-FOM	1,70	0,00
Cotización de Tonnies, miércoles 12	Canal base 57%	1,70	0,00
BÉLGICA			
Danis, jueves 13	Vivo	1,11	-0,01
PORTUGAL			
Montijo, jueves 13	Canal "Clase E" 57%	1,982	0,000
DINAMARCA			
Danish Crown, jueves 13	Canal 75,0-99,9 kg 58,1%	1,43	-0,10
REINO UNIDO			
Cotización SPP, miércoles 12	Canal 61%	2,29	0,00
POLONIA			
Ministerio de Agricultura, jueves 13	Vivo	1,31	+0,01

Conversión teórica a calidades homogéneas de las últimas cotizaciones (€/kilo vivo)

España	1,35
Alemania	1,33
Francia	1,33
Países Bajos	1,26
Dinamarca	1,22
Bélgica	1,33
EEUU	1,26
China	1,54



parte minoritaria del mercado, pero... Lo cierto es que, si la semana pasada aún había cierta esperanza de que el precio del cerdo se recuperara antes de final de año, este optimismo se ha desvanecido ahora. En Alemania, vuelven los rumores. La situación general va mejorando y, aunque muy lentamente, el mercado parece más o menos equilibrado. Todavía hay algunas zonas con un ligero excedente de cerdos, pero en la mayoría del país, y especialmente en el noreste, el mercado está bien equilibrado. En el mercado cárnico se ven los primeros indicios de preparativos para la campaña navideña y hay un ligero repunte de demanda, aunque sin que se muevan los precios. Nada demasiado espectacular. Algunos ganaderos incluso piensan que el cerdo podría subir en un

par de semanas, pero nadie ha discutido esta semana la repetición del cerdo..., hasta que este jueves se ha empezado a rumorear que los grandes mataderos presionan para conseguir una bajada antes de finales de noviembre. Oras veces lo han hecho: cuando tienen cerrados los contratos de carne para las navidades, bajan el cerdo para descolocar a sus competidores europeos. O, simplemente, viendo que no consiguen ganar margen en la venta de carne, quieren ganarlo en la compra de cerdos. También es cierto que el cierre de dos mataderos ex-Vion en el sur de Alemania (uno ya confirmado y el otro se hará en la próxima primavera si no hay comprador) complica la fluidez de





EUROPA



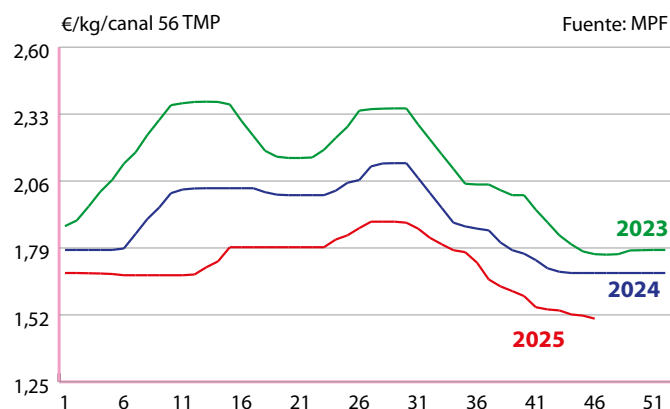
la matanza en esa zona. Pero también es cierto que Alemania es uno de los pocos países que está sacrificando este año menos cerdos que el pasado, porque hay menos en las granjas.

En Dinamarca, tiran la toalla y reconocen que la oferta está aumentando y es improbable que las compras navideñas provoquen las subidas de precios de la carne de cerdo que se ven normalmente en estas fechas. La combinación de unas menores ventas en Europa y grandes stocks en algunos de los principales países exportadores a terceros países se han convertido en un desafío creciente en las últimas semanas y fuerza un descenso del cerdo. En primer lugar, los precios en Europa han bajado en general desde que China aumentó sus aranceles a las importaciones UE, con el resultado de que ahora hay más productos que vender dentro de Europa, donde en conjunto se están sacrificando más cerdos que hace un año. Y, en segundo lugar, los stocks son elevados en Japón (donde tradicionalmente hay un buen mercado para la exportación europea), hay una gran oferta de carne de cerdo en el mercado mundial y la debilidad del dólar y el yen im-

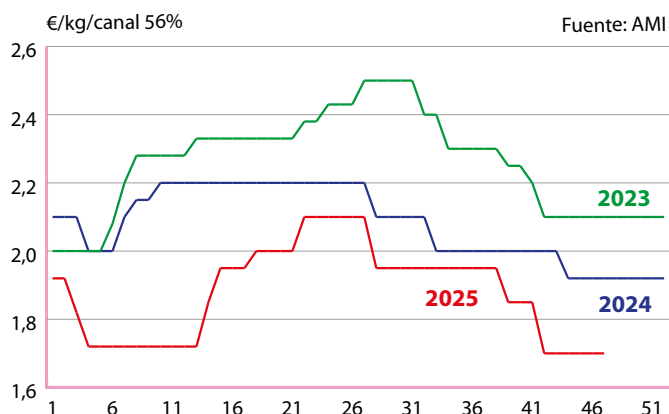
piden aumentar significativamente las exportaciones europeas, especialmente a Asia.

Así que, mientras unos quieren aterrizar, otros sacan el periscopio antes de sumergirse. Veremos si el dominó mantiene el equilibrio aunque se muevan algunas fichas.

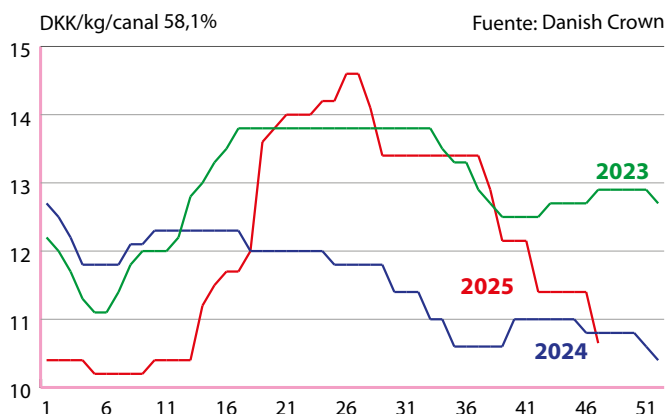
FRANCIA. COTIZACIÓN MPF



ALEMANIA. COTIZACIÓN NW-AMI



DINAMARCA. COTIZACIÓN DC



InMUNoCaSTRación
¿POR QUÉ HABLAN TODOS DE ELLA?

Improvac

La **INMUNOCASTRACIÓN** mejora notablemente la **calidad de la carne**¹, y es la mejor **alternativa**² a la **castración física**, además de **otras ventajas** como la **supresión del celo en cerdas**.

Ahora todos se están pasando a la **InMUNoCaSTRación**

Improvac

15 AÑOS MEJORANDO LA CALIDAD DE LA CARNE PORCINA
uso aprobado en machos y hembras

En caso de duda consulta a tu veterinario.

¹ Pérez-Ciría, L., Ripoll, G., Sanz, M. A., Blanco, M., Miana-Mena, F. J., & Latorre, M. A. (2023). Impact of gilt immunocastration on weight losses and instrumental and chemical characteristics of Teruel dry-cured ham. Meat Science, 199, 109125. <https://doi.org/10.1016/j.meatsci.2023.109125> ² EFSA AHAW Panel (EFSA Panel on Animal Health and Welfare), (2022). Scientific Opinion on the welfare of pigs on farm. EFSA Journal, 20(8), 7421. <https://doi.org/10.2903/j.efsa.2022.7421>.

zoetis



EUROPA

ITALIA

CUN - 13 de noviembre

	Precio	Dif.
Lechones y cerdos de cebo		
7 kilos (€/cab)	63,95	0,00
15 kilos	5,465	-0,150
25 kilos	3,588	-0,115
30 kilos	3,149	-0,088
40 kilos	2,669	-0,055
50 kilos	2,369	-0,040
65 kilos	2,118	-0,075
80 kilos	2,120	-0,060
100 kilos	1,988	-0,050

Cerdos para sacrificio

Cerdos DOP

144-152 kilos	sin cotiz.
152-160 kilos	sin cotiz.
160-176 kilos	sin cotiz.

Cerdos no DOP

90-115 kilos	sin cotiz.
115-130 kilos	sin cotiz.
130-144 kilos	sin cotiz.
144-152 kilos	sin cotiz.
152-160 kilos	sin cotiz.
160-176 kilos	sin cotiz.
176-180 kilos	sin cotiz.

Despiece y grasas. Semana 46

Lomo		
Bolonia, s/"coppa", s/cost.	3,60	-0,50
Padova, s/"coppa", c/cost.	3,70	-0,40
Pecho, c/"coppa"-costilla	3,70	-0,40
Coppa fresca c/hueso	3,90	-0,50
Coppa fresca>2,5 kg	5,82	-0,25
Jamón fresco para curar		
10-12 kg	5,12	0,00
> 12 kg	5,17	0,00
DOP 11-13 kg	5,89	0,00
DOP 13-16 kg	5,96	0,00
Paleta fresca deshues. y desgrasada 5,5 kg	4,44	0,00
Magro 85/15	4,97	0,00
Panc. c/bronza, 7,5-9,5 kg	2,40	0,00
Panceta fresca, 4-5 kg	4,29	0,00
Papada c/cortez. y magro	3,64	0,00
Tocino fresco 3 cm	4,45	0,00
Tocino fresco 4 cm	5,25	0,00
Tocino c/corteza elabor.	1,52	0,00
Grasa de fusión (tn)	389,00	0,00
Manteca (tn)		
cruda	1.126,00	0,00
refinada, en cisterna	1.503,00	0,00
refinada envases 25 kg	1.638,00	0,00
refinada paq. hasta 1 Kg	2.292,00	0,00

DOP: Para producciones destinadas a carnes y piezas bajo Denominación de Origen Protegida

PAÍSES BAJOS

COTIZACIONES DE CERDO CEBADO

Beursprijs 2.0	31 octubre	7 noviembre	Dif.
Vivo 100-125 kg	1,25	1,25	0,00
Canal 75-95 56%	1,62	1,62	0,00

* Cotización referida a peso base 23 kg, bonificación o penalización de 0,90€ por kilo.

Vion	6 noviembre	13 noviembre	Dif.
Canal 56%	1,50	1,44	-0,06

* Precio para cerdos sacrificados en Holanda, en €/kg, salida de granja, y referidos a canal base con 56% de contenido magro, IVA incluido.

RVO. Parámetros de la semana	20-26 oct	27 oct-2 nov	3-9 nov
Animales sacrificados	271.372	271.776	277.394
Peso medio del sacrificio (kg)	98,60	97,10	99,50
Contenido medio de magro (%)	58,8	58,8	58,9

PORTUGAL

Bolsa do Porco

Sesión del 13 de noviembre

Canal E 57%	1,982	0,000
-------------	-------	-------

REINO UNIDO

Cotizaciones de la Comisión de Carne y Ganado (MLC)

Del 3 al 9 de noviembre

Cotización SPP canal 61%			
201,91 p	+0,02 p	2,29 €	0,00 €
1 € = 0,8823 £			

UE - PRECIOS TESTIGO - CANAL "E" EXTRA

(*) Precio no comunicado	Sem 44	Sem 45
	27 octubre- 2 noviembre	3-9 noviembre
Bélgica	161,36	161,85
Bulgaria	222,47	222,52
Chequia	175,85	174,55
Dinamarca	177,81	159,51
Alemania	180,41	179,72
Estonia	confidencial	confidencial
Grecia	--	(*)
España	173,29	172,09
Francia	171,00	(*)
Croacia	156,13	152,21
Irlanda	181,89	181,82
Italia	--	--
Chipre	182,93	182,66
Letonia	187,81	187,78
Lituania	178,63	179,82
Luxemburgo	confidencial	confidencial
Hungría	175,23	173,44
Malta	(*)	(*)
Países Bajos	135,37	135,37
Austria	188,81	185,84
Polonia	169,70	170,08
Portugal	185,12	183,12
Rumanía	183,82	178,71
Eslovenia	183,46	181,36
Eslovaquia	181,27	180,81
Finlandia	203,32	202,61
Suecia	258,76	256,45

MEDIA UE	174,19	171,63
-----------------	---------------	---------------



EUROPA

FRANCIA - MPF

MPF. Lunes, 10 noviembre

Cotización canal 56% TMP: 1,513 (-0,004)

Cerdos presentados: 2.630

Vendidos a clasificación de 1,510 a 1,515 EUR, con certificación de origen (cerdos nacidos y criados en Francia). Remuneración con carta de calidad nacional: +0,02 EUR.

MPF. Jueves, 13 de noviembre

Cotización canal 56% TMP: 1,505 (-0,008)

Cerdos presentados: 17.046

Vendidos a clasificación de 1,503 a 1,513 EUR, con certificación de origen, o sea, cotización para cerdos nacidos y criados en Francia. Remuneración con carta de calidad nacional: +0,02 EUR.

FRANCIA - PARÍS

Cotizaciones del mercado de Rungis

Viernes 14 de noviembre

	Sem. 45	Sem. 46
Lomo (c/costillas y paleta)	3,88	3,92
Lomo (s/costillas ni paleta)	3,30	3,24
Jamón sin grasa	3,05	3,05
Panceta (s/picada nº1)	3,62	3,62
Panceta (s/picada extra)	4,15	4,15
Picada (sin cuello)	2,14	2,17
Tocino	0,85	0,85

DINAMARCA

Cotizaciones de Danske Slagterier

Sem. 47: del 17 al 23 de noviembre

Cebado			
Canal 75,0 - 99,9 kg 58,1%			
Danish crown	10,65 DKK	-0,75	1,43 €

Cerda clase 1 >126,4 kg			
Danish crown	6,15 DKK	-0,75	0,82 €
1€ = 7,4671 DKK			

POLONIA

Cotizaciones del Minist. de Agricultura

Sem. 45: del 3 al 9 noviembre

Cerdo vivo				
5,55 PLN	+0,02 PLN	1,31 €	+0,01 €	
Canal E 89 Kg 57%				
7,09 PLN	+0,03 PLN	1,68 €	+0,02 €	
1€ = 4,2280 PLN				

ALEMANIA

COTIZACIONES DE CERDO CEBADO

(€/Kg)	12 noviembre	Dif.
Cotización del Noroeste (VEZG-AMI)	1,70	0,00
Cotización Tonnies base canal 57%	1,70	0,00

Precios ponderado estadísticos de Alemania (€/kg) Fuente: AMI

	27 oct-2 nov (Definitivo)	3-9 noviembre (Provisional)	10-16 noviembre (Informativo)
Canal S	1,79	1,79	1,79
Canal E	1,77	1,76	1,76
Canal U	1,66	1,67	1,67
Precio ponderado S-P	1,78	1,77	1,77
Precio cerda M	1,17	1,16	1,16
Número cerdos sacrificados	676.423	749.141	--
Número cerdas sacrificados	10.366	12.428	--

- Total matanza de cerdos: Año 2024 (a 10 nov)	32.008.202	- Año 2025 (a 9 nov)	31.524.311	- Dif.: -483.891
- Total matanza de cerdas: Año 2024 (a 10 nov)	526.995	- Año 2025 (a 9 nov)	537.997	- Dif.: +11.002

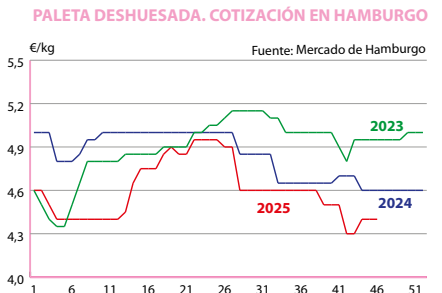
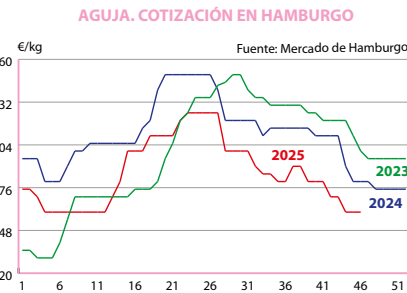
Cotización Teleporc (subasta de cerdos por Internet del Noroeste de Alemania)

	Presentados	Vendidos	Horquilla pujas	Precio medio	Dif.
11 noviembre	1.440 en 9 lotes	0	--	--	--
14 noviembre	560 en 4 lotes	0	--	--	--

Cotizaciones del mercado cárnico mayorista de Hamburgo. 11 de noviembre (€/kg)

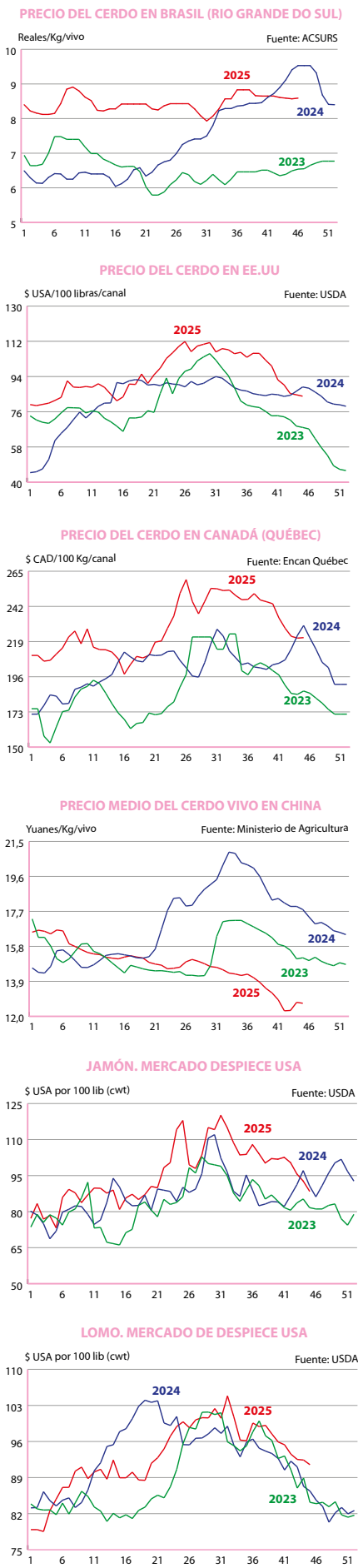
Despiece de cerdo	Sem 45/ 3-9 noviembre	Sem 46/ 10-16 noviembre
Jamón deshuesado	3,65 - 3,85 - 4,05*	3,65 - 3,85 - 4,05*
Jamón corte redondo	2,75 - 3,05 - 3,30*	2,75 - 3,05 - 3,30*
Paleta deshuesada	4,20 - 4,40 - 4,60*	4,20 - 4,40 - 4,60*
Paleta corte redondo	3,55 - 3,75 - 4,00*	3,55 - 3,75 - 4,00*
Solomillo	8,00 - 8,75	8,00 - 8,75
Cabeza de solomillo	4,60 - 5,10	4,70 - 5,20
Cinta lomo s/aguja c/hueso	3,30 - 3,55 - 3,75*	3,30 - 3,55 - 3,75*
Lomo	3,70 - 4,00 - 4,40*	3,70 - 4,00 - 4,40*
Aguja	3,40 - 3,60 - 3,80*	3,40 - 3,60 - 3,80*
Aguja deshuesada	4,20 - 4,40 - 4,60*	4,10 - 4,30 - 4,50*
Panceta	3,15 - 3,50 - 3,80*	3,15 - 3,50 - 3,80*
Papada	1,75 - 1,95 - 2,15*	1,75 - 1,95 - 2,15*
Tocino para transformación	1,00 - 1,20 - 1,40*	1,00 - 1,20 - 1,40*
Tocino ahumado	6,75 - 9,30	6,75 - 9,30
Canal U de cerdo	2,15 - 2,25	2,15 - 2,25
Canal M1 de cerda	1,75 - 2,10	1,75 - 2,10

(*) Precios recogidos entre los mayoristas del mercado (pequeñas fábricas, carniceros y sector hotelero). El valor más bajo se refiere a calidad para transformación, el más alto a calidad para venta directa, y los señalados con asterisco a cortes especiales. El plazo de pago habitual oscila entre 30 y 50 días y la posición de la mercancía es sobre el mercado, sin incluir gastos de transporte.





INTERNACIONAL



Mercados de cerdo

BRASIL, lunes 10 de noviembre		Reales/kg/vivo	€/kg/vivo
RS Rio Grande do Sul		8,59 +0,02	1,40 +0,01
ESTADOS UNIDOS (USDA), lunes 10 nov		\$USA por 100 lib (cwt)	€/kg
National Price vivo USDA		66,32 -0,56	1,26 -0,02
National Price canal 51-52% USDA		83,95 -0,71	1,60 -0,02
CANADÁ, sem. 45: 3-9 noviembre		\$CAD 100 kilos canal	€/kg/vivo
Québec (precio de pool)		221,57 +0,32	1,20 0,00
CHINA (MARA), sem. 45: 3-9 nov		CNY	€/kg
Cerdo vivo		12,71 -0,05	1,54 -0,02
UCRANIA, sem. 46: 10-16 noviembre		UAH	€/kg
Cerdo vivo (Asociación Industria Cárnica)		78,00 +6,00	1,61 +0,12

MERCADO DE FUTUROS DE DALIAN - Cerdo cebado
(contrato base 16.000 Kg peso vivo). Semana 46/2025

Contrato	7 noviembre	13 noviembre	% físico actual	€/kg
yuanes/kg				
Noviembre 2025	12,20	11,80	-7,2%	1,43
Enero 2026	11,89	11,76	-7,5%	1,43
Marzo 2026	11,45	11,55	-9,1%	1,40
Mayo 2026	11,98	12,15	-4,4%	1,47
Julio 2026	12,59	12,87	+1,3%	1,56
Septiembre 2026	13,40	13,73	+8,0%	1,67

CME - MERCADO DE FUTUROS DE CHICAGO - Lunes 10 de noviembre
Cerdo cebado (contrato base 18.000 Kg canal)

Dólares por 100 libras/canal (cwt)				
	Lunes 3 noviembre	Lunes 10 noviembre	Var.	€/kg/canal
Diciembre 2025	80,60	82,77	+2,17	1,58
Febrero 2026	82,20	82,82	+0,62	1,58
Abril 2026	86,10	86,67	+0,57	1,65
Mayo 2026	89,47	90,25	+0,78	1,72
Junio 2026	97,92	98,42	+0,50	1,88
Julio 2026	98,67	99,37	+0,70	1,89
Agosto 2026	97,85	98,87	+1,02	1,88
Octubre 2026	82,70	85,50	+2,80	1,63

Mercados de carne de cerdo

BRASIL. Cotizaciones del despiece mercado de Sao Paulo

Semana 45: del 3 al 9 de noviembre. (Reales/Kg). Fuente: Cepea/ESALQ

	Mín	Med	Max	Var.	Equiv. €	
Canal normal	11,71	11,78	11,91	+0,15	1,92	+0,04
Canal exportación	12,11	12,33	12,66	0,00	2,01	+0,01
Lomo	17,37	18,82	20,50	0,00	3,06	+0,01
Jamón con hueso	12,90	13,70	14,95	+0,01	2,23	+0,01
Chuleta	15,82	17,13	18,51	-0,19	2,79	-0,02
Carré	12,01	13,01	14,92	+0,01	2,12	+0,01
Paleta deshuesada	12,87	14,44	15,90	-0,03	2,35	0,00

EE.UU. Cotizaciones del despiece

(\$USA por 100 lib (cwt)

	3 noviembre	10 noviembre	Variación	€/kg
Lomo	92,40	91,50	-0,90	1,74 -0,03
Jamón	92,73	88,53	-4,20	1,69 -0,09
Panceta	144,58	145,79	+1,21	2,78 +0,01



LECHÓN

Ante un espejo cóncavo

La imagen actual del mercado del lechón es la que da un espejo cóncavo: un reflejo distorsionado que permite tantas lecturas como perturbaciones tiene ahora mismo el mercado. La oferta de lechones está limitada, por el cambio estructural que se está dando en España y por el cierre de granjas de madres precedente en Países Bajos. Pero tampoco hay una demanda que vaya con ansia tras esos lechones, porque el punto de inflexión que está escenificando el descenso del cerdo complica lanzarse a comprar lechones viendo rácana su rentabilidad futura. Por oferta se puede pedir más. Por demanda no se quiere pagar más. A partir de aquí, es obvio que hay que llenar las plazas vacías que va dejando tras de sí la matanza récord de estas últimas semanas, pero se compra por esa necesidad y sabiendo que buena parte de esas plazas se reservan para las producciones propias. En la importación, los holandeses intentan subir precios de nuevo, pero con resultados dispares y mucha discusión. En tablilla, este impasse se aprovecha para "poner al día" la cotización, aunque sigue habiendo una amplia horquilla de precios (probablemente, por precios más altos para compradores esporádicos). El lechón cruje entre la estacionalidad y las dudas de mercado.

Mercados de lechones

Cotizaciones y precios negociados para el lechón (€/cabeza)

Lechón nacional MLL	6 noviembre	13 noviembre
Precio Base Lleida 20 kilos	35,50	36,00
Lechón de importación Países Bajos 21 kilos	3-9 noviembre	10-16 noviembre
Contrato: un origen	69,00	69,00
Mercado libre: pietrain entero un origen	R 62,00	64,00
Mercado libre: multiorigen entero / un origen castrado	R 57,00	59,00

* **Lechón 20 kilos:** partidas de más de 500 lechones, posición origen, precio base al productor sin incluir bonificaciones. * **Bonificaciones orientativas:** en octubre, la prima media en destino sobre la cotización base de MLL ha sido de +20 a +21 euros. La prima se aplica sobre precio en destino en base 18 kilos.

* **Lechón importación:** precios pagados por el comprador, posición destino.

* **Ajustes:** (*) Precio efectivo de la semana anterior reajustado. (**) Cotización nominal: pocas operaciones.

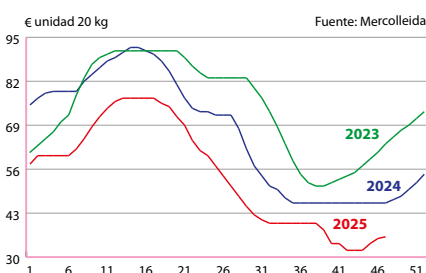
(R) Regularización.

* Precio de referencia, no vinculante y sujeto a negociación individual.

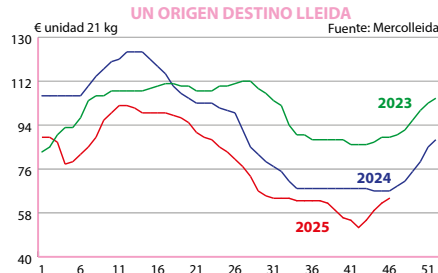
	Sem. 46	Sem. 47
Lechón Zamora 20 kg origen (gran partida)	60,00	--
Lechón Zamora 20 kg origen (recogida pequeñas partidas)	51,00	--
Lechón Segovia 20 kg origen (una procedencia)	52,00	54,00
Tostón Zamora para sacrificio 6-8 kilos	34,00	--
Tostón Zamora para sacrificio 12-15 kilos	43,00	--
Tostón Segovia 4,5-7 kilos	43,00	45,00

	Sem. 45	Sem. 46
Alemania: Noroeste 25 kilos +200 unidades	44,00	44,00
Países Bajos: BPP 25 kilos	40,50	41,00
Países Bajos: Vion 25 kilos	37,00	37,50
Dinamarca: Precio de exportación 30 kilos (negativo PRRS)	51,00	51,00
Bélgica: Danis 23 kilos	16,50	17,00
Francia: Precio ponderado 25 kilos	37,75	no disponible
Italia: CUN 25 kilos	95,32	92,57
EEUU: Iowa 18 kilos	68,35	no disponible
China: MARA 18 kilos	53,75	no disponible

ESPAÑA. COTIZACIÓN BASE LECHÓN LLEIDA



PRECIO LECHÓN PAÍSES BAJOS UN ORIGEN DESTINO LLEIDA



FERROPORC®
PIENSO COMPLEMENTARIO

Con la garantía de:

PREBIOTEC®
Lo natural al servicio de la nutrición
Telf. 974 389 827 - www.prebiotec.es

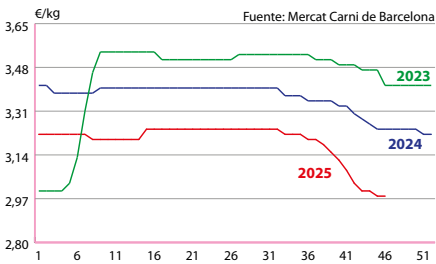
**FUENTE DE
AMINOÁCIDOS
AUMENTA LA INGESTA
DE PIENSO Y MEJORA
EL ESTADO SANITARIO**



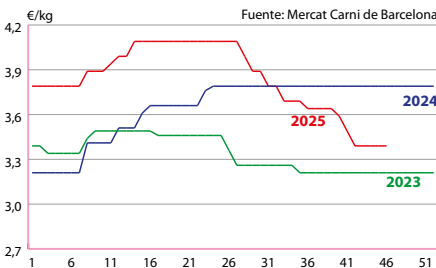


DESPIECE

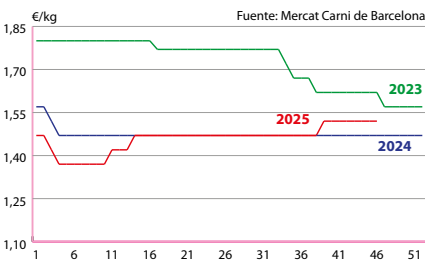
JAMÓN REDONDO CLASIFICADO
MERCADO CÁRNICO DE BARCELONA



PANCETA. MERCADO CÁRNICO DE BARCELONA



TOCINO SIN PIEL. MERCADO CÁRNICO DE BARCELONA



MERCADO CÁRNICO Y GANADERO DE BCN

Semana 46/2025. Del 10 al 16 de noviembre

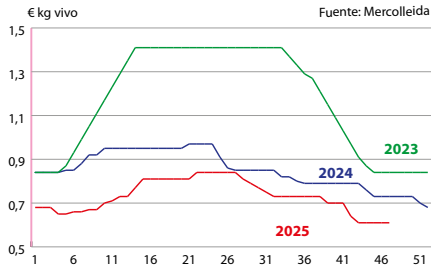
COTIZACIÓN DEL CERDO (Euro/kg) (1)	€/kg	Dif.
Precio base en Canal Clase 2ª (Rendimiento 76%)	1,788 - 1,794	-0,013
COTIZACIÓN DE LAS PIEZAS REFRIGERADAS DEL CERDO AL POR MAYOR (€/kg) (2)		
A mayoristas	Precio piezas	Dif.
Chuleta de Girona	4,81 - 4,84	0,00
Lomo caña	5,62 - 5,65	0,00
Costilla	6,80 - 6,83	0,00
Filete	8,05 - 8,08	0,00
Cabeza de lomo	5,90 - 5,93	0,00
A fabricantes	Precio piezas	Dif.
Jamón redondo clasificado	2,98 - 3,01	-0,02
Jamón Redondo Magro (Fino)	2,38 - 2,41	-0,02
Jamón York	2,44 - 2,47	-0,02
Jamón York 4D (86%)	2,78 - 2,81	-0,03
Espalda sin piel	2,04 - 2,07	-0,02
Espalda York 4D (74%)	2,77 - 2,80	-0,03
Panceta cuadro	3,39 - 3,42	0,00
Bacon sin hueso	3,82 - 3,85	0,00
Lomo industrial		-0,05
Filete industrial		0,00
Cabeza de lomo industrial		-0,05
Magro 85/15		-0,05
Magro 70/30		-0,05
Papada sin piel	2,87 - 2,90	0,00
Tocino sin piel	1,52 - 1,55	0,00

OBSERVACIONES:
(1) En general y siempre que no se indique lo contrario, los precios en canal se entenderán en el matadero, y el pago será a 21 días a partir de la fecha del sacrificio.
(2) En general y siempre que no se indique lo contrario, los precios de las piezas refrigeradas se entenderán sobre matadero y pago al contado; en pago diferido, precios a convenir.
(R) Regularización, (S/A) Sin acuerdo, (S/C) Sin información.

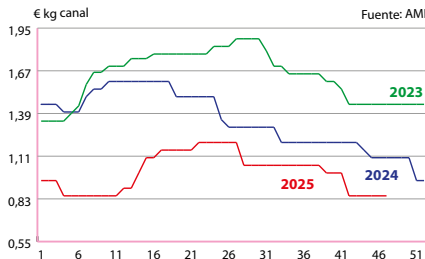


CERDA

ESPAÑA. COTIZACIÓN CERDA MLL



ALEMANIA. COTIZACIÓN CERDA VEZG



Mercados europeos de la cerda

Cotizaciones fijadas del 10 al 16 de noviembre

	Base	€	Dif.
ESPAÑA			
Segovia, jueves 13	Desvieje extra	0,51	0,00
	Desvieje primera	0,42	0,00
ALEMANIA			
Cotización VEZG, miércoles 12	Canal	0,85	0,00
Cotización Westfleisch, miércoles 12	Canal	0,75	0,00
PAÍSES BAJOS			
Vion, miércoles 12	Canal A PVV	1,10	0,00
FRANCIA			
MPF, jueves 13	Canal Uniporc	1,082	0,000
Cotización media, horquilla de 1,082 a 1,083			
DINAMARCA			
Danish Crown, jueves 13	Canal Clase I, >126,4 kg	0,82	-0,10
ITALIA			
CUN, jueves 13		0,820	-0,020



OVINO

Junta de precios de ganado ovino

Cotizaciones de la lonja de Mercolleida. Miércoles 12 de noviembre

CORDEROS FINOS							CORDEROS MERINOS						
Machos/Hembras				Dif.		Cabeza	Machos/Hembras			Dif.		Cabeza	
15 Kg		6,67		0,00		100	6,47			0,00		97	
19 Kg		5,79		0,00		110	5,64			0,00		107	
Machos		Dif.	Cabeza	Hembras	Dif.	Cabeza	Machos	Dif.	Cabeza	Hembras	Dif.	Cabeza	
23 Kg		5,78	0,00 R	133	5,78	0,00 R	133	5,65	0,00 R	130	5,65	0,00 R	130
26 Kg		5,38	0,00 R	140	5,23	0,00 R	136	5,27	0,00 R	137	5,12	0,00 R	133
30 Kg		4,80	0,00 R	144	4,70	0,00 R	141	4,70	0,00 R	141	4,60	0,00 R	138
34 Kg		4,38	0,00 R	149	4,12	0,00 R	140	4,29	0,00 R	146	4,03	0,00 R	137
38 Kg		3,97	0,00 R	151	3,58	0,00 R	136	3,89	0,00 R	148	3,50	0,00 R	133
+ 40 Kg		3,90	0,00 R	156	3,45	0,00 R	138	3,75	0,00 R	150	3,30	0,00 R	132
PIELES FINAS					Dif.		PIELES MERINAS					Dif.	
Primeras		8,00 - 9,00			0,00		3,00 - 5,00					0,00	
Segundas		2,00 - 2,50			0,00		1,25 - 2,00					0,00	
Bastas		1,00			0,00		1,00					0,00	
OVEJAS					Dif.								
Primera		1,00			0,00								
Segunda		0,70			0,00								

* **Cordero:** Cotización en origen, pago productor-ganadero, €/Kg vivo y €/cabeza.
* **Oveja:** Cotización en origen, pago productor-ganadero, €/Kg vivo.
* **Piel:** Precio para partidas de más de 100 pieles; para partidas de menos de 100 pieles, descuento de 2€;; €/cabeza. R: Regularización
Precio informativo, no vinculante y sujeto a negociación individual.

Regularizar la tensión

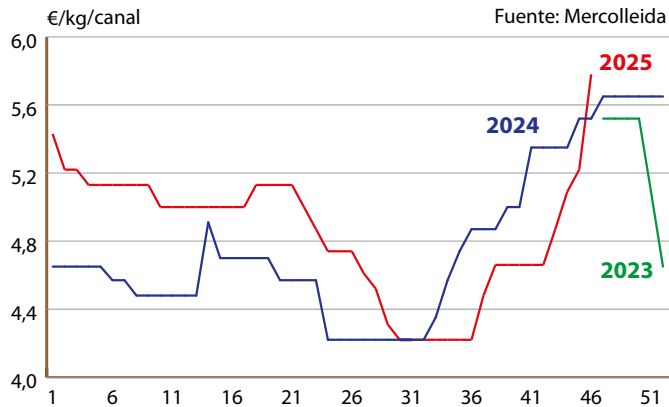
Al mercado del ovino le empiezan a saltar las costuras, ya que la constante subida de precios del ganado vivo en origen, empujada por una oferta que todo el mundo reconoce como muy corta, no consigue ser repercutida en la colocación de su carne en destino, donde se aprecia un considerable parón de las ventas a comercio. Este choque de trenes entre el vivo y la carne (o entre la producción y el consumo) tensa cada semana más la situación de mercado y, también, la lectura del mismo que hacen ambas partes. Al final, reconociendo esta realidad divergente, la tabllilla opta por una regularización de las cotizaciones al alza, para situarlas en el nivel más alto en que se mueve la operativa de mercado, pero pone, después de tres semanas de subidas relevantes, la repetición en tabllilla. ¿Se ha tocado techo? Las próximas semanas deberán decirlo: el matadero necesita sacrificar corderos, para cubrir sus costes fijos, pero necesita también oxígeno en la comprar para estructurar sus ventas navideñas. Y los ganaderos no disponen de más corderos o, viendo que los precios suben cada semana, optan en algunos casos por retenerlos: esto último es lo único que podría corregir esta repetición, porque las producciones son (de nuevo) más bajas este año tanto en España como en el conjunto de la UE. Otra distorsión de mercado la provoca algunos comportamientos diferentes según pesos, con mayor falta de animales ligeros y algún problema relativo para vender todos los de más peso.

Al mismo tiempo, empiezan ya los primeros preparativos para la campaña navideña y el comentario generalizado entre los mataderos es que, por contra, en estos últimos días las ventas se han venido abajo, a causa de unos precios muy altos que provocan

que el consumidor empiece a mirar otras alternativas más competitivas (básicamente, cerdo y pollo). Y, cuando se pierden tradiciones de consumo, cuesta mucho recuperarlas después. Incluso los precios del lechal de importación (de Italia, de Grecia...) son comparativamente más atractivos que los del cordero... En el resto de lonjas españolas, las últimas cotizaciones se movieron al alza la semana pasada sin excepciones, lo que refleja lo limitado de la oferta, mal que le pese al matadero.

Fuera de nuestras fronteras, el panorama muestra precios del cordero más competitivos en Reino Unido y en los países del este de Europa, mientras que en terceros países también cuesta encajar los precios españoles. Pero es que, en España, esto es lo que hay y, precisamente, porque no los hay.

CORDERO FINO MACHO 23 KG





OVINO

BALAGUER (€/unidad)

	8 noviembre	Dif.
Cordero de 19 a 23 kg	128,00	+5,00
Cordero de 23,1 a 25 kg	131,00	+5,00
Cordero de 25,1 a 28 kg	134,00	+5,00
Cordero de 28,1 a 30 kg	137,00	+5,00
Cordero de más de 30 kg	140,00	+5,00

MURCIA (€/kg/vivo)

	13 noviembre	Dif.
Cordero de 10-12 kg	8,14-8,20	0,00
Cordero de 12,1-15 kg	7,24-7,30	0,00
Cordero de 15,1-19 kg	6,40-6,46	0,00
Cordero de 19,1-23 kg	5,90-5,96	0,00
Cordero de 23,1-25,4 kg	5,69-5,75	0,00
Cordero de 25,5-28 kg	5,40-5,46	0,00
Cordero de 28,1-32 kg	4,99-5,05	0,00
Cordero de más de 32 kg	4,71-4,77	0,00

EXTREMADURA (€/kg/vivo)

	7 noviembre	Dif.
Corderos de hasta 10 kg	Sin cotizar	-
Corderos de 12 kg	Sin cotizar	-
Corderos de 15 kg	6,47-6,87	0,00
Corderos de 19 kg	5,79-6,11	+0,16
Corderos de 23 kg	5,30-5,57	+0,22
Corderos de 25 kg	5,04-5,28	+0,20
Corderos de 28 kg	4,89-5,12	+0,18

ALBACETE (€/kg/vivo)

	13 noviembre	Dif.
Corderos de 10,5-15 kg	6,81-6,87	0,00
Corderos de 15,1-19 kg	6,33-6,39	+0,06
Corderos de 19,1-23 kg	5,76-5,82	+0,12
Corderos de 23,1-25,4 kg	5,52-5,58	+0,12
Corderos de 25,5-28 kg	5,40-5,46	+0,12
Corderos de 28,1-34 kg	4,71-4,77	+0,12



CONEJO

Frágil equilibrio

El mercado del conejo atraviesa una fase de estabilidad aparente en las cotizaciones, aunque bajo una tensión estructural en la base productiva. La oferta sigue siendo escasa, con una disponibilidad de animales muy ajustada que mantiene al sector en una situación de equilibrio frágil.

Los comercios han entrado de lleno en la campaña navideña, llenando los lineales con productos típicos de la temporada, lo que desplaza el foco del consumidor hacia otras opciones y reduce el protagonismo del conejo en estas fechas. Tradicionalmente, ahora suele ser un periodo complicado para mantener las referencias, ya que el consumo tiende a reorientarse hacia productos festivos. Sin embargo, este año la falta de oferta es más evidente que nunca.

Sin embargo, los mataderos reconocen que están operando en el límite de lo que pueden pagar, sin margen para absorber nuevos incrementos, mientras intentan asegurar el suministro ante un escenario de disponibilidad muy reducida.

La gran incógnita reside en determinar qué factor pesa más en esta aparente estabilidad: si el mercado vende poco porque hay pocos conejos o si, por el contrario, la limitada demanda actual es suficiente para absorber la corta oferta existente.

Junta de precios de conejo - Moncun

Cotizaciones de las lonjas de Bellpuig y Mercolleida. Martes 11 de noviembre

Conejo €/kg vivo	4 noviembre	11 noviembre	Dif.
1,900-2,125 kg	2,88	2,88	0,00
> 2,125 kg	2,83	2,83	0,00

Sobre origen granja, rendimiento del 55%. s/c: sin cotización. R: Regularización.
Precio informativo, elaborado en base a operaciones realizadas durante la semana.

Aves y huevos

(Cotizaciones de la lonja de Bellpuig)

Aves (€/kg vivo)	31 octubre	7 noviembre	Dif.
Pollo blanco	1,56	1,52	-0,04
Pollo amarillo	1,42	1,42	0,00

Huevos (€/docena)	Gr	4 noviembre	Dif.
XL	>73	2,88	0,00
L	63-73	2,58	0,00
M	53-63	2,40	0,00
S	<53	1,80	0,00

¡HAZ QUE TE VEAN!

Da visibilidad a tu empresa y posíciónate en tu sector

comunicacion@mercolleida.com

973 24 93 00 / 621 235 269



VACUNO - MATADERO

Junta de precios de ganado vacuno - MonVac

Cotizaciones de la lonja de Mercolleida. Miércoles 12 de noviembre

GANADO CRUZADO	E: Super extra		U: Extra		R: Primera		O: Segunda	
Hembras	€	Dif.	€	Dif.	€	Dif.	€	Dif.
De 180-240 kg/canal	7,74	0,00	7,59	0,00	7,38	0,00	7,01	0,00
De 241-270 kg/canal	7,73	0,00	7,58	0,00	7,38	0,00	7,19	0,00
De más de 271 kg/canal	7,67	0,00	7,52	0,00	7,32	0,00	7,15	0,00
Machos								
De menos de 330 kg/canal	7,61	0,00	7,46	0,00	7,18	0,00	7,01	0,00
De 331-370 kg/canal	7,60	0,00	7,45	0,00	7,25	0,00	7,06	0,00
De más de 371 kg/canal	7,51	0,00	7,36	0,00	7,16	0,00	6,99	0,00
GANADO FRISÓN	Todas clasificaciones							
Machos (*)	€	Dif.						
Menos de 220 Kg/canal	6,55	0,00						
		R: Primera	O: Segunda					
Machos	€	Dif.	€	Dif.				
Más de 220 Kg/canal	6,77	0,00	6,65	0,00				

* Cotizaciones referidas a canal europea, sin certificar, mercado libre, nivel de grasa 2 y 3. Euros/kg/canal

(*) Macho frisón de menos de 8 meses tiene un plus sobre la referencia establecida para las canales de menos de 220 kg. R: Regularización.

Precio de referencia, no vinculante y sujeto a negociación individual.

Sin prisa

El mercado del vacuno de carne atraviesa una fase de aparente calma, con una nueva repetición de las cotizaciones que refleja un equilibrio entre la oferta limitada y una demanda contenida. A pesar de esta estabilidad superficial, el sector empieza a mostrar matices, tanto por factores estacionales como por la progresiva normalización sanitaria tras los brotes de dermatosis nodular contagiosa. Tras varias semanas dominadas por la incertidumbre sanitaria, la situación parece haberse controlado, sin nuevos focos y con la vacunación preventiva ya en marcha, la cuestión sanitaria ya no preocupa tanto, aunque se sigue muy pendiente. Desde la aparición del primer brote el 3 de octubre la enfermedad contribuyó a enfriar el mercado y a contener las subidas que había hasta entonces. Sin embargo, pese a la crisis, los precios no retrocedieron, lo que refleja la resistencia del mercado y la escasez estructural de oferta.

Actualmente los ganaderos, no tienen prisa por vender y muchos

optan por retrasar las salidas, bien por motivos fiscales (aplazando las operaciones al próximo ejercicio) o bien por las dificultades para reponer animales, que siguen siendo notables debido a las restricciones sanitarias y logísticas de las últimas semanas. Por ello se mantienen los animales algo más de tiempo en las explotaciones, lo que reduce el flujo habitual hacia los mataderos. Este comportamiento, unido a una oferta estructuralmente ajustada, contribuye a mantener cierta tensión en el mercado, aunque con diferencias notables según la categoría y la zona geográfica.

Por el momento en el nordeste peninsular se percibe algún macho cruzado de más, aunque no se trata de un incremento fuerte de la oferta, sino de un ritmo de sacrificio más lento. En cambio, las terneras de buena calidad y los frisonos escasean. Los mataderos, que la semana pasada tanteaban precios, esta semana ya preparan las operaciones. En el oeste peninsular, la escasez de machos contrasta con una oferta suficiente de hembras, mientras que en el Levante faltan hembras. En conjunto, el mercado espas-



PROTIVITY®

Es hora de cambiar las reglas del juego en tu granja con PROTIVITY®, la primera vacuna viva modificada frente a *Mycoplasma bovis*.



En caso de duda, consulte con su veterinario

Más información: www.zoetis.es/protivity

PRO MUEVE EL CAMBIO

zoetis



VACUNO - MATADERO



El vacuno se mueve con cautela, pendiente de la evolución sanitaria y del consumo de cara a las fiestas.

Donde sí existe coincidencia generalizada es en la dificultad de las ventas. El comercio resulta complejo y muchos mataderos reconocen estar "malvendiendo" para mantener el flujo de producto, asumiendo márgenes cada vez más ajustados. Los cortes nobles, como el filete o el lomo, atraviesan un momento complicado, aunque se confía en una mejora en el corto plazo, de cara a las próximas dos semanas. Los magros, por su parte, no logran colocarse a precios más altos. Las pieles acumulan caídas significativas y, aunque la casquería muestra una ligera recuperación, esta no compensa el resto de descensos. También la venta tradicional en carnicerías se resiente, reflejando el freno del consumo doméstico.

En el ámbito exportador, Portugal y Gre-

Mercado Cárnico MonVac Frisón. Cotizaciones de canal y piezas

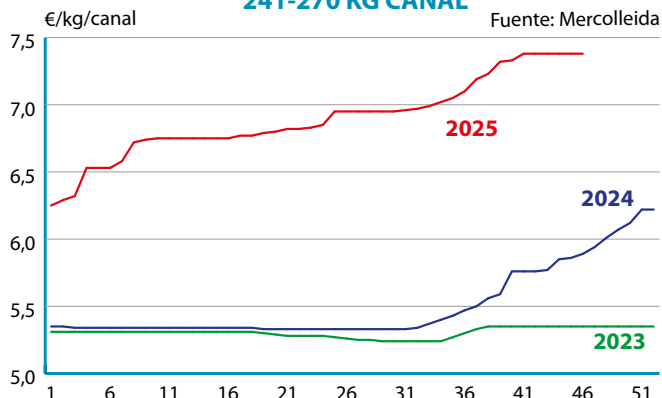
Semana	Clase O	Delantero	Trasero	Lomo	Bola	Falda	Pistola
17/10/2025	6,65	6,60	6,90	11,00	7,00	6,20	7,90
24/10/2025	6,65	6,60	6,90	11,00	7,00	6,20	7,90
31/10/2025	6,65	6,60	6,90	11,00	7,00	6,20	7,90
07/11/2025	6,65	6,60	6,90	11,00	7,00	6,20	7,90
14/11/2025	6,65	6,60	6,90	11,00	7,00	6,20	7,90

cia mantienen un ritmo de operaciones estable, sin grandes variaciones respecto a semanas anteriores. Italia, en cambio, atraviesa un momento más débil, con un nivel de compras inferior al esperado y escasa agilidad comercial. Argelia continúa operando, aunque con un tono muy pausado; el mercado se mantiene activo, pero esta semana algunos mataderos no han concretado operaciones.

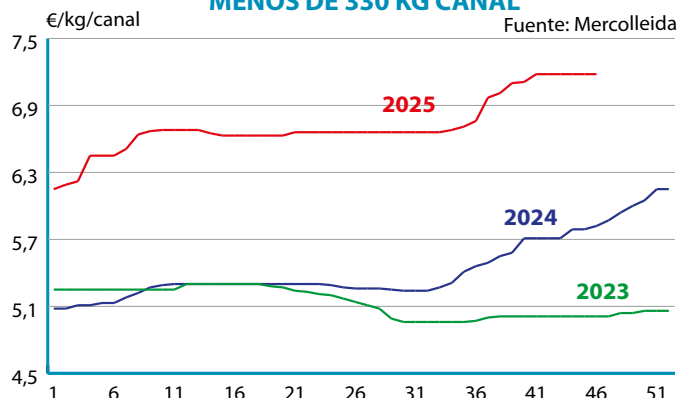
Finalmente, el mercado europeo muestra una evolución mixta, dividida entre repeticiones y ascensos según los países y categorías. Polonia registra un repunte en

sus cotizaciones, manteniendo la tendencia alcista que se viene observando en su mercado. Portugal también experimenta un ligero aumento en sus precios, mientras que Italia mantiene sus cotizaciones estables. En Alemania, los matices son claros según la categoría: los machos suben de precio, mientras que las hembras registran descensos. La oferta de añejos se ajusta en buena medida a la demanda de los mataderos, mientras que, en el caso de las hembras, las cantidades disponibles resultan elevadas en todos los casos, generando cierta presión sobre los precios.

COTIZACIONES HEMBRA CRUZADA "R3" 241-270 KG CANAL



COTIZACIONES MACHO CRUZADO "R3" MENOS DE 330 KG CANAL



¿QUIERES RECIBIR MÁS INFORMACIÓN DEL VACUNO?

DISPONEMOS DE OTROS SERVICIOS

- Solo cotizaciones
- Cotizaciones y análisis de mercado
- Infomes sectoriales
- Pack Vacuno
- Servicio SMS

Más información en www.mercolleida.com/tarifas





VACUNO - REPOSICIÓN

Junta de precios de ganado vacuno para cebo

Cotizaciones de la lonja de Mercolleida. Jueves 13 de noviembre

GANADO FRISÓN

	Peso	ESPAÑA		FRANCIA		IRL./ING.		ALEMANIA		POLONIA		LIT-EST-CH	
Machos	40 Kg	400	0	355	0	340	-5	--	--	--	--	--	--
	45 Kg	425	0	375	0	360	-5	--	--	--	--	--	--
	50 Kg	450	0	405	0	385	-5	460	-5	--	--	--	--
	55 Kg	460	0	420	0	405	-5	475	-5	400	-5	--	--
	60 Kg	495	0	440	0	435	-5	495	-5	--	--	605	-5
	65 Kg	515	0	--	--	--	--	--	--	--	--	--	--
Hembras	60 Kg	430	0	--	--	--	--	405	-5	430	-5	565	-5

GANADO DE COLOR MAMONES

MACHOS					MACHOS						
	Peso	ESPAÑA		FRANCIA			Peso	ESPAÑA		FRANCIA	
Machos	55-60 kg	715	0	635	0	Machos	180-200 kg	1.200	0	--	
	60-65 kg	755	0	685	0		200-225 kg	1.270	0	1.165	0
	65-70 kg	795	0	725	0		225-250 kg	1.365	0	1.245	0
	70-90 kg	835	0	760	0						
Hembras	50-55 kg	545	0	495	0	Hembras	130-160 kg	705	0	--	
	55-60 kg	580	0	540	0		180-200 kg	825	0	910	0
	60-65 kg	610	0	570	0						
	75 kg	650	0	600	0						

GANADO MIXTO MAMONES

	Peso	FRANCIA (Montbél.)		RUMANÍA (Simmental)	
Machos	55-60 kg	545	0	605	-5
	60-65 kg	570	0	--	--
	70-75 kg	615	0	--	--

Precios €/cabeza, puesto en Lleida, pago 15 días. R Regularización. S/C Sin cotización.
Precio informativo, no vinculante y sujeto a negociación individual.

Ubicándose

El mercado del vacuno de cebo atraviesa una fase de reajuste tras la reapertura de las exportaciones francesas, que ha devuelto cierto movimiento al comercio de reposición. Desde la apertura, han comenzado a llegar mamones franceses, muchos de ellos con pesos superiores debido al tiempo transcurrido durante la suspensión sanitaria por dermatosis nodular contagiosa (DNC). Este retorno progresivo de animales al mercado ha modificado el escenario previo, en el que la oferta de reposición era escasa y

muy cotizada. Los animales procedentes de Francia han llegado a precios más bajos que antes del cierre, aunque no tan reducidos como se había especulado durante el bloqueo. En general, el ajuste ronda los 50 euros menos por cabeza respecto a las semanas anteriores. Sin embargo, esta corrección ha sido suficiente para que el resto de países proveedores pierdan competitividad, viéndose "forzados" a ajustar también sus cotizaciones para mantener la demanda. Aun así, será necesario esperar algunas semanas para medir con precisión el pulso real del mercado.



**GANADO
IRLANDÉS**

BORD BIA
IRISH FOOD BOARD

cecilia.ruiz@bordbia.ie

**MEJORANDO NUESTROS
MAMONES
PARA EL CEBO EN ESPAÑA**



VACUNO - REPOSICIÓN



Por otro lado, los ganaderos no comprenden las diferencias en la aplicación de las restricciones sanitarias. Mientras se permite la importación de animales franceses, procedentes de un país con casos activos de DNC, se mantienen suspendidas las ferias ganaderas nacionales en zonas libres de la enfermedad.

La reapertura de las ferias dependerá de la decisión de los organismos competentes de cada comunidad autónoma. En Torrelavega con motivo de la suspensión de la feria de ganado correspondiente a los días 11 y 12 de noviembre, no ha habido impresiones generales ni se han estimado cotizaciones de ganado. Por su parte, en Santiago de Compostela, las cotizaciones de la Mesa de Precios de la Indicación

Geográfica Protegida Ternera Gallega, se han hecho de forma virtual. Esta semana, al igual que la anterior, no se ha celebrado el mercado de ganado presencial habitual en el recinto ferial de Amio, a causa de la cuarentena por dermatosis nodular contagiosa, en virtud de la Resolución de la Consellería de Medio Rural del día 24 de octubre. En cumplimiento de dicha resolución, el mercado presencial se suspende como mínimo hasta el próximo 19 de noviembre, cuando se espera poder reanudar la actividad con normalidad. En la Pola de Siero no hubo mercado, y sigue suspendido por la Consejería de Medio Rural y Política, que ha ampliado la suspensión hasta el 1 de diciembre con el objetivo de prevenir la propagación de la dermatosis nodular contagiosa. El espacio estará abierto para la carga y venta de

terneros asturianos menores de un año y ganado equino, con estrictas medidas de desinfección para los transportes de otras regiones. Se mantienen las restricciones a ferias ganaderas y la autorización previa para descargar animales procedentes de zonas de riesgo. Estas medidas buscan proteger la actividad económica sin descuidar la sanidad animal. Los servicios veterinarios oficiales supervisarán la carga de animales en durante noviembre, con el fin de garantizar la bioseguridad en el sector ganadero. Finalmente, los pasteros repitieron en Salamanca y en Talavera de la Reina, estableciéndose en 6,29€/kg por un macho cruzado de 200kg y en 6,32 €/kg por un ternero cruzado 1ª con base 200kg, respectivamente.

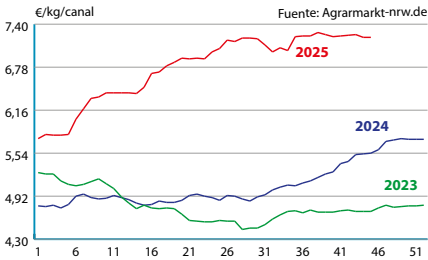


VACUNO - INTERNACIONAL

FRANCIA

Chôlet		
Lunes, 3 de noviembre (última cotización disp.)		
€/kg/canal	Cotiz.	Dif.
Añojo E	7,50	-
Añojo U	7,20	0,00
Añojo R	7,05	0,00
Novilla E	8,30	0,00
Vaca O	6,80	-0,05

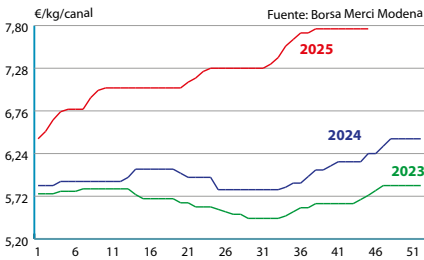
ALEMANIA (REN.WEST.) AÑOJO CANAL R3



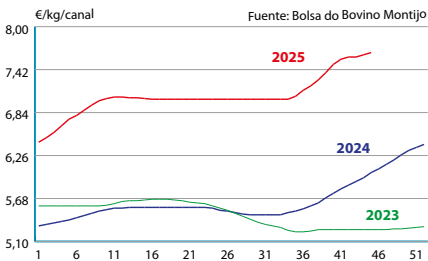
ALEMANIA

Renania-Norte-Westfalia		
Del 3 al 9 de noviembre		
€/kg/canal	Cotiz.	Dif.
Añojo R3	7,21	0,00
Añojo O3	6,95	+0,04
Novilla R3	6,91	+0,05
Novilla O3	5,74	-0,18
Vaca R3	5,91	-0,19
Vaca O3	5,87	-0,15

ITALIA. AÑOJO CANAL U3



PORTUGAL. AÑOJO CANAL R3



PORTUGAL

Bolsa do Montijo		
Jueves, 6 de noviembre		
€/kg/canal	Cotiz.	Dif.
Añojo R	7,65	+0,03
Novilla R	7,66	+0,04
Ternera R	6,76	0,00
Vaca R	5,03	0,00

ITALIA

Módena		
Lunes, 10 de noviembre		
€/kg/canal	Cotiz.	Dif.
Añojo >300kg E3	8,10 - 8,28	0,00
Añojo >300kg U3	7,76 - 7,84	0,00
Añojo >300kg R3	7,56 - 7,64	0,00
Ternera >300kg E3	8,47 - 8,57	0,00
Ternera >300kg U3	8,21 - 8,31	0,00
Ternera >300kg R3	8,01 - 8,11	0,00
Vaca R3	5,64 - 5,79	0,00

IRLANDA

Dep. of Agriculture		
Del 3 al 9 de noviembre		
€/kg/canal	Precio medio	Dif.
Añojo U3	7,92	+0,05
Añojo R3	7,89	+0,11
Añojo O3	7,74	+0,07
Novilla R3	7,92	+0,01
Novilla O3	7,98	+0,02
Vaca R3	7,51	-0,02
Vaca O3	7,28	+0,03



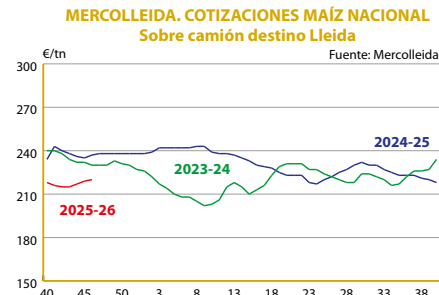
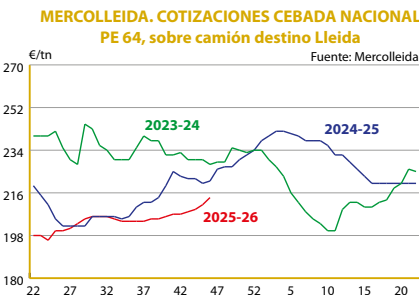
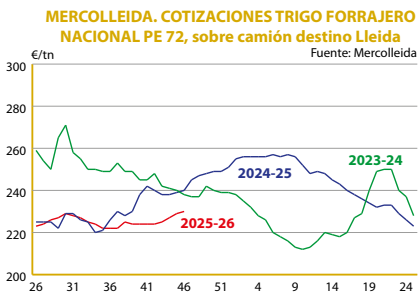
CEREALES Y PIENSOS

Junta de precios de cereales y piensos

Cotizaciones de la lonja de Mercorleida. Viernes 14 de noviembre

Producto	Tiempo	Posición	7 noviembre	14 noviembre	Dif.	Pago
Trigo panificable nacional	Disponible	scd Lleida	234,00	235,00	+1,00	30 días
Trigo forrajero nacional	Disponible	scd Lleida	229,00	230,00	+1,00	30 días
Trigo forrajero francés	Disponible	scd Lleida	228,00	229,00	+1,00	15 días
Trigo forrajero UE-importación PE 72	Disponible	s/Tarr/almacén	219,00	219,00	0,00	Contado
Trigo forrajero UE-importación PE 72	Nov-diciembre	s/Tarr/almacén	220,00	219,00	-1,00	Contado
Trigo forrajero UE-importación PE 72	Ene-marzo 2026	s/Tarr/almacén	223,00	223,00	0,00	Contado
Trigo forrajero UE-importación PE 72	Ene-mayo 2026	s/Tarr/almacén	224,00	224,00	0,00	Contado
Cebada PE 62 nacional	Disponible	scd Lleida	211,00	214,00	+3,00	30 días
Cebada PE 62 importación	Disp-diciembre	s/Tarr/almacén	sin oferta	sin oferta		Contado
Maíz nacional	Disponible	scd Lleida	219,00	220,00	+1,00	30 días
Maíz francés	Disponible	scd Lleida	219,00	220,00	+1,00	15 días
Maíz importación	Disponible	s/Tarr/almacén	216,00	216,00	0,00	Contado
Maíz importación	Nov-diciembre	s/Tarr/almacén	217,00	216,00	-1,00	Contado
Maíz importación	Ene-diciembre 2026	s/Tarr/almacén	217,00	217,00	0,00	Contado
Sorgo EE.UU.	Disp-diciembre	s/Tarr/almacén	sin oferta	sin oferta		Contado
Sorgo EE.UU.	Ene-mayo 2026	s/Tarr/almacén	214,00	214,00	0,00	Contado
Colza en grano 42% contenido aceite	Disponible	sco Tàrrega	475,00	473,00	-2,00	30 días
Harina soja importación 47%	Disponible	s/Tarr/Barna/alm	(*) 360,00	(*) 368,00	+8,00	Contado
Harina soja importación 47%	Diciembre	s/Tarr/Barna/alm	sin oferta	sin oferta		Contado
Harina soja importación 47%	Ene-marzo 2026	s/Tarr/Barna/alm	sin oferta	sin oferta		Contado
Harina soja importación 47%	Ene-junio 2026	s/Tarr/Barna/alm	sin oferta	sin oferta		Contado
Harina girasol integral 28%	Disponible	sco Tàrrega	180,00	178,00	-2,00	Contado
Harina girasol integral 28%	Disponible	s/Tarr/almacén	170,00	170,00	0,00	Contado
Harina girasol alta proteína 34%-36%	Disponible	s/Tarr/almacén	255,00	254,00	-1,00	Contado
Harina colza 00	Disponible	sco Tàrrega	245,00	243,00	-2,00	Contado
Harina colza 00 importación	Disponible	s/Tarr/almacén	sin oferta	sin oferta		Contado
Harina colza 00 importación	Nov-diciembre	s/Tarr/almacén	240,00	240,00	0,00	Contado
Harina colza 00 importación	Ene-junio 2026	s/Tarr/almacén	235,00	235,00	0,00	Contado
Harina palmiste	Disponible	s/Tarr/almacén	sin oferta	sin oferta		Contado
Harina palmiste	Dic-marzo 2026	s/Tarr/almacén	198,00	198,00	0,00	
Pulpa remolacha importación	Disponible	s/Tarr/almacén	253,00	253,00	0,00	Contado
DDG importación EE.UU.	Disponible	s/Tarr/almacén	250,00	249,00	-1,00	Contado
DDG importación EE.UU.	Nov-diciembre	s/Tarr/almacén	250,00	249,00	-1,00	Contado
DDG importación EE.UU.	Ene-Mayo 2026	s/Tarr/almacén	253,00	253,00	0,00	Contado
Aceite crudo de soja	Disponible	s/Barna extract	sin oferta	sin oferta		30 días
Aceite de palma	Disponible	s/Barna/almacén	1.060,00	1.056,00	-4,00	30 días
Fosfato monocálcico/granel	Noviembre	scd Lleida	825,00	825,00	0,00	30 días
Fosfato bicálcico mineral/granel	Noviembre	scd Lleida	725,00	725,00	0,00	30 días
Cascarilla de soja importación	Disponible	s/Tarr/almacén	225,00	225,00	0,00	Contado
Salvado trigo hoja/granel	Disponible	sco Lleida	234,00	234,00	0,00	30 días
Salvado trigo harinilla/granel	Disponible	sco Lleida	204,00	204,00	0,00	30 días
Salvado trigo cuarta/granel	Disponible	sco Lleida	193,00	193,00	0,00	30 días

- Disp: disponible - s/sf/sc/d/o: sobre puerto/ferrocarril/camión/destino/origen. R regularización. * pocas operaciones. ** Sin operaciones. Cotizaciones en euros/tonelada. Precio de referencia, no vinculante y sujeto a negociación individual.





CEREALES Y PIENSOS

Para no pasar nada, cómo sube todo

Una semana con muy pocas novedades internacionales, más allá de que el USDA vuelve a reabrir y esta tarde tendremos informe WASDE (¿quién decía que los cerealistas no saben cómo pasar la tarde del viernes?). Pero, sin que pase nada, los precios siguen subiendo, de la mano de una férrea retención vendedora que, esta semana, ha llevado la actividad comercial a mínimos. Muy pocos kilos se han movido esta semana. El agricultor sigue sin liquidar y esta ausencia de oferta mueve al alza las cotizaciones, aunque tampoco haya una demanda alocada. En las pantallas, la volatilidad sigue mandando, con el maíz llevándose la palma este jueves y yéndose a máximos de hace meses (que le instalan en una zona de resistencia). En cambio, el trigo ha estado más pesado en el Matif, reflejando la competencia que ha de afrontar el origen francés en el mercado internacional.

En género nacional, un escalado de la oferta en el mercado pondría arriba el maíz, por debajo el trigo y, mucho más abajo, la cebada. Entendiendo, claro está, que en general la disponibilidad es baja en todos ellos. Tal vez el trigo sea el cereal que afronta la subida con mayores dudas, mientras que la mínima disponibilidad de cebada hace que, por poca o muy poca demanda que haya, quien la quiere ha de pagar lo que le pide el vendedor (de 212 hasta 215 euros, en destino Lleida, se ha oído esta semana). Obviamente, una cebada a 214 euros frente a un maíz a 220 euros está más cerca de salir de formulación que de sacar pecho. Y el maíz, que se apoya en los futuros y en la falta de transporte desde Francia, empieza a verse algo presionado en el puerto, donde hay arribadas y les cuesta a las "multis" vender. De hecho, desde que las "mutlis" hicieron sus últimos recompras a 214-215 euros, los precios se han quedado bastante estables en esos niveles y sin mayor reactivación de ventas. En cuanto al sorgo, precios estables pero sin oferta hasta el nuevo año.

En cuanto al complejo de la soja, la harina sigue con una disponibilidad reducida a un camioneo testimonial y con precios al alza, mientras que en aceite no hay ni precios ni oferta. Parece que

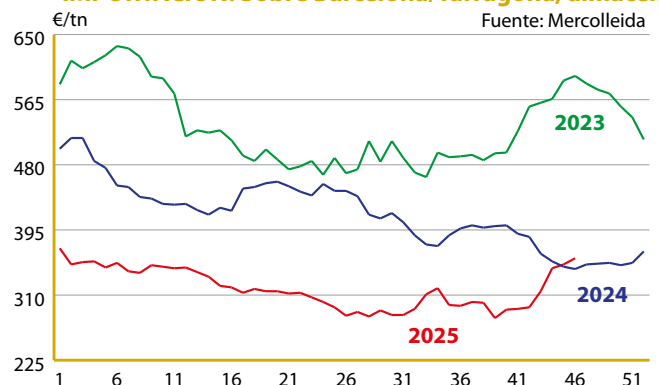
Alemania se alinea ahora con España para prorrogar la entrada en vigor del EUDR, pero hasta final de mes no se sabrá en qué acaba todo.

* China ha homologado las primeras quince empresas brasileñas para exportar sorgo y DDG al gigante asiático. Un poco de geopolítica cerealista: China es el mayor importador mundial de sorgo y EE.UU. es el principal exportador, pero Brasil, hasta ahora un actor menor en sorgo, va a ganar cuota, con una producción de 4,5 millones de t en la última campaña que van a ser ya destinados en

* Récord exportador de soja por parte de Brasil en enero-octubre de 2025: algo más de 100 millones de t. Un +6,7% respecto a un año atrás. El 92%, a China.

* Argentina prevé una cosecha récord de trigo en la campaña (austral) 2025-26: según estimaciones de la Bolsa de Rosario, 24,5 millones de t.

MERCOLLEIDA. COTIZACIONES HARINA SOJA 44% IMPORTACIÓN. Sobre Barcelona/Tarragona, almacén



¿QUIERES RECIBIR MÁS INFORMACIÓN DEL CEREAL?

DISPONEMOS DE OTROS SERVICIOS

- Solo cotizaciones
- Cotizaciones y análisis de mercado
- Informes sectoriales

www.mercolleida.com/tarifas



Síguenos en nuestras redes



Mercolleida



GRASAS Y HARINAS ANIMALES

Junta de precios de grasas y harinas animales

Cotizaciones de la lonja de Mercolleida. Viernes 14 de noviembre

Producto	Tiempo	Posición	7 noviembre	14 noviembre	Dif.	Pago
Grasa animal nacional 10-12%	Disponible	ex-works	970,00	970,00	0,00	30 días
Grasa animal nacional 3-5%	Disponible	ex-works	1.030,00	1.030,00	0,00	30 días
Grasa animal de ave nacional	Disponible	ex-works	1.095,00	1.095,00	0,00	30 días
Grasa animal nacional 10-12%	Disponible	scd Lleida	1.000,00	1.000,00	0,00	30 días
Grasa animal nacional 3-5%	Disponible	scd Lleida	1.060,00	1.060,00	0,00	30 días
Grasa animal de ave nacional	Disponible	scd Lleida	1.125,00	1.125,00	0,00	30 días
Manteca 1º	Disponible	ex-works	1.130,00	1.130,00	0,00	30 días
Manteca 2º	Disponible	ex-works	1.080,00	1.080,00	0,00	30 días
Manteca 1º	Disponible	scd Lleida	1.160,00	1.160,00	0,00	30 días
Manteca 2º	Disponible	scd Lleida	1.110,00	1.110,00	0,00	30 días
Proteína Animal Mixta H50	Noviembre	ex-works	200,00	200,00	0,00	30 días
Proteína Animal Mixta H55	Noviembre	ex-works	240,00	240,00	0,00	30 días
Proteína Animal Mixta H60	Noviembre	ex-works	275,00	275,00	0,00	30 días
Proteína 100% ave 60/62	Noviembre	ex-works	560,00	560,00	0,00	30 días
Proteína 100% ave 63/68	Noviembre	ex-works	690,00	690,00	0,00	30 días
Proteína 100% porcino 50/54	Noviembre	ex-works	400,00	400,00	0,00	30 días
Proteína 100% porcino 55/59	Noviembre	ex-works	455,00	455,00	0,00	30 días
Proteína 100% porcino 60/64	Noviembre	ex-works	555,00	555,00	0,00	30 días
Proteína Animal Mixta H50	Noviembre	scd Lleida	230,00	230,00	0,00	30 días
Proteína Animal Mixta H55	Noviembre	scd Lleida	270,00	270,00	0,00	30 días
Proteína Animal Mixta H60	Noviembre	scd Lleida	305,00	305,00	0,00	30 días
Proteína 100% ave 60/62	Noviembre	scd Lleida	590,00	590,00	0,00	30 días
Proteína 100% ave 63/68	Noviembre	scd Lleida	720,00	720,00	0,00	30 días
Proteína 100% porcino 50/54	Noviembre	scd Lleida	430,00	430,00	0,00	30 días
Proteína 100% porcino 55/59	Noviembre	scd Lleida	485,00	485,00	0,00	30 días
Proteína 100% porcino 60/64	Noviembre	scd Lleida	585,00	585,00	0,00	30 días

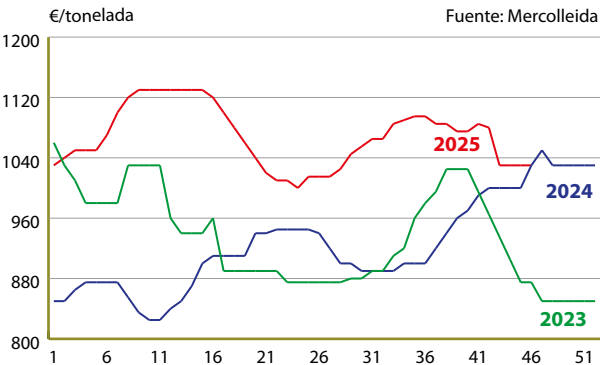
- Disp: disponible - s/sf/sc/d/o: sobre puerto/ferrocarril/camión/destino/origen.
R regularización. * pocas operaciones. ** Sin operaciones. Cotizaciones en euros/tonelada.
Coste de transporte: se calcula un porte medio de 30 €/t, en base también a una distancia media.
Precio de referencia, no vinculante y sujeto a negociación individual.

Tocando hueso

La nueva repetición en tablilla esconde crecientes tensiones sote-radas en los mercados de grasas y harinas. En el primer caso, por una creciente producción en España (matanzas récord de porcino y empieza también la campaña del ibérico) pero con demanda también mientras no se concrete si hay o no disponibilidad de aceite de soja. Esta semana, se comenta que alguna molturadora empieza a pasar oferta para diciembre de aceite, en torno a los 1.140 euros en destino, lo que lo haría calcular ya como alternativa a la grasa. Paralelamente, el mercado europeo acumula una caída de precios superior a la del mercado española desde mediados de septiembre, lo que complica el recurso a la exportación desde aquí y hace que las energéticas se planteen empezar a importar a partir de enero. También la alternativa UCO está más barata en Europa. (Ver en gráfico inferior demanda de biodiésel y HVO en España)

En cuanto a las harinas, se presume que empieza a haber mucho stock que no encuentra salida fluida, a causa de una mayor producción, sobre todo, de harinas de porcino: todos los huesos que hasta ahora se exportaban a China buscan acomodo dentro del

COTIZACIÓN GRASA ANIMAL NACIONAL 3-5%



mercado español y, por primera vez en mucho tiempo, empieza a haber problemas para colocar todo ese género. Por contra, en las harinas de ave la extensión de la afección y medidas por gripe aviar ha provocado que no se pasen precios ni ofertas, a al espera de ver dónde acaba toda esta destrucción de aves. Y, para acabar de complicarlo, el mercado asiático está de bajada. Así que, en general, fuertes producciones de harinas y grasas contrapuestas a las incógnitas del aceite y de la gripe y a la competencia entre biodiésel y pienso.



FORRAJES

Junta de precios de forrajes

Cotizaciones de la lonja de Mercorleida. Jueves 13 de noviembre

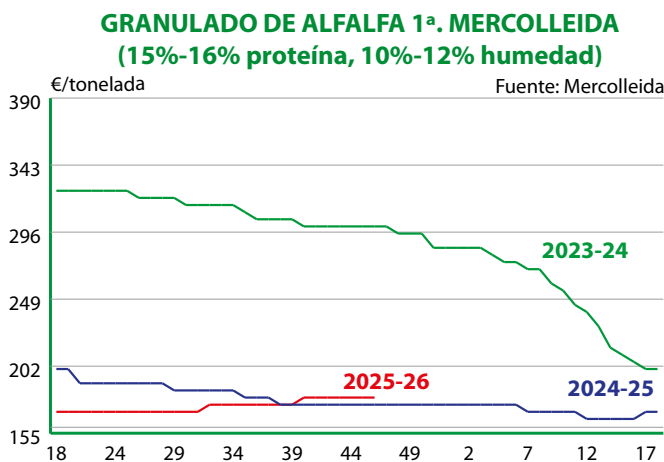
Campaña 2025-2026	Proteína	Humedad	6 noviembre	13 noviembre	Dif.
Deshidratados					
Granulado alfalfa Extra	17-18%	10-12%	215,00	215,00	0,00
Granulado alfalfa 1ª	15-16%	10-12%	180,00	180,00	0,00
Granulado alfalfa 2ª	13-14%	10-12%	160,00	160,00	0,00
Paja procesada	3-5%	10-12%	105,00	105,00	0,00
Balas deshidratadas Extra	>18%	12-14%	255,00	255,00	0,00
Balas deshidratadas 1ª	17-18%	12-14%	235,00	235,00	0,00
Balas deshidratadas 2ª	15-16%	12-14%	195,00	195,00	0,00
En verde					
Alfalfa Extra		12%	150,00	150,00	0,00
Alfalfa 1ª		12%	135,00	135,00	0,00
Alfalfa 2ª		12%	105,00	105,00	0,00
Alfalfa 3ª		12%	75,00	75,00	0,00
Festuca//Raigrass 1ª		12%	110,00	110,00	0,00

Deshidratados: precio de venta de la industria. **En verde:** precio de compra al productor, sin portes.
Cotizaciones en euros/tonelada referidas a pago a 30 días, en posición fábrica.
(R): regularización. (*) Pocas existencias/pocas operaciones.
Precio informativo, no vinculante y sujeto a negociación individual.

Sin producto ni alicientes

El mercado del forraje avanza sin apenas cambios respecto a la semana pasada. La tónica sigue siendo continuista, marcada por la falta generalizada de producto de alta calidad. No hay oferta de extra y si hay alguna bala de primera ya está toda vendida. Las segundas han salido con calidades bajas, con exceso de hierba y contaminación de malas hierbas, lo que ha llevado a muchas plantas a destinar esta materia prima a la fabricación de pellet. El sexto corte ha sido decepcionante: un forraje sucio y difícil de empacar. Por ello, buena parte de los productores ha optado por transformarlo en pellet, mientras que quienes no disponen de esta alternativa se han quedado con balas de aspecto pobre, casi de tercera. Varios operadores reconocen la preocupación ante los próximos meses: "en febrero no sabremos qué podremos vender". En este contexto, la demanda que hay es por tratos ya cerrados con anterioridad, aunque el ritmo es bajo por la falta de disponibilidad. En el mercado exterior, China continúa prácticamente ausente, limitando su actividad a compras puntuales y centradas

en el pellet, conscientes de la escasez de balas. La previsión general apunta a que en diciembre no quedarán existencias de extra, y las balas de primera serán un bien escaso a partir de enero. En consecuencia, se espera que las segundas repunten en precio a comienzos de año. El pellet se mantiene estable, aunque los operadores prevén una subida de precios a partir de enero. La paja, por su parte, conserva la estabilidad de semanas anteriores, aunque también podría encarecerse con la llegada del invierno. El sector afronta ahora un desafío adicional: incentivar a los agricultores para que vuelvan a sembrar alfalfa en la próxima campaña.



Lonja de Referencia

núm. 08/2023







FRUTA

Junta de precios de la fruta

Cotizaciones de la lonja de Mercolleida. Viernes 14 de noviembre

(céntimos €/kg) Campaña 2025-2026 Pera	7 noviembre		14 noviembre		Dif.	
	Min.	Max.	Min.	Max.	Min.	Max.
Ercolini 60+	90	110	90	110	0	0
Limonera 60+	65	85	65	85	0	0
Blanquilla 58+	65	85	65	85	0	0
Conference 60+	80	100	80	100	0	0
Conference 65+	105	115	105	115	0	0
Manzana						
Gala 65+ (>70% color)	50	70	50	70	0	0
Gala 75+ (>70% color)	70	80	70	80	0	0
Fuji 65+ (>70% color)	50	60	50	60	0	0
Fuji 75+ (>70% color)	70	80	70	80	0	0
Golden 65+	50	60	50	60	0	0
Golden 75+	60	70	60	70	0	0
Rojas 65+	40	60	40	60	0	0
Rojas 75+	60	80	60	80	0	0
Granny 70+	50	70	50	70	0	0
Industria (€/tn)						
Manzana	110	120	110	120	0	0
Pera	110	120	110	120	0	0

Cotizaciones fijadas conforme al artículo 11.6 del Reglamento del Mercado. R: regularización. Precios referidos a primera calidad y sin envase. Calibres: AAAA (90+), AAA (80-90), AA (73-80), A (67-73), B (61-67), C (56-61), D (51-56), E (47-51). Límite mín. incluido, máx. Excluido. S/C: Sin cotización. A.C.: Atmósfera controlada. F.N.: Frío normal. Precio de referencia, no vinculante y sujeto a negociación individual.

Acostumbrado

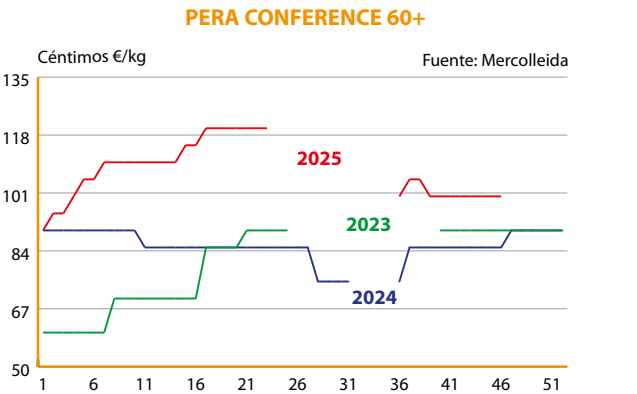
El mercado de la fruta continúa en una fase de absoluta estabilidad, con un ritmo de ventas lento y muy tranquilo. Lo que inicialmente afectaba sobre todo a las peras se ha extendido también a las manzanas, que empiezan a mostrar señales de desaceleración. Pero en general, todas las frutas están paradas, no solo las de pepita.

En el canal de colectividades, donde habitualmente se mueve un volumen considerable, se sirve pera y manzana, pero todavía están consumiendo mucha mandarina que es más barata que la fruta de pepita. Además, persisten en las cámaras cantidades significativas de ciruela que aún deben salir al mercado, generando una competencia adicional. A todo ello se suma que el consumo estacional apunta ya hacia otros productos más propios de las fiestas, como la piña y la uva, aunque todavía no se refleja plenamente en la demanda.

Los operadores coinciden en que el comportamiento del mercado es el habitual para estas fechas: la actividad comercial pierde intensidad, la demanda se modera y el mercado entra en el compás estacional típico del final de año. Durante las últimas semanas se ha mantenido esta tendencia estable, con movimientos muy limitados, precios prácticamente invariables y sin tensiones relevantes. Aunque el mercado avanza despacio y puede parecer apagado, esta situación no preocupa al sector, que lo interpreta como parte natural del ciclo comercial. El contexto económico también influye: los consumidores se encuentran en un periodo entre la vuelta de las vacaciones de verano, la vuelta al cole y ya

ajustan el presupuesto familiar con vistas a las Navidades, lo que reduce la compra de fruta. La previsión es que el mercado continúe en este ritmo pausado hasta que pasen las fiestas, porque entre el Black Friday, Navidad y la posterior cuesta de enero, otros productos ganarán protagonismo y la fruta seguirá en segundo plano. Será a partir de febrero cuando se espera que el mercado recupere movimiento y la demanda empiece a reactivarse.

En los mercados europeos, la cosecha de manzanas y peras es mayor de lo esperado inicialmente. En las manzanas, aunque las ventas han tendido a aumentar en las últimas semanas, el alcance de los compradores sigue estando por debajo del nivel de años anteriores. En las peras, la ya escasa cosecha de Italia se ha revisado a la baja. En el norte de Europa se nota la competencia de la Conference de Bélgica y los Países Bajos, así como de la Rochas portuguesa.



En el transporte

La bioseguridad es tu responsabilidad

La peste porcina africana (PPA) es una enfermedad causada por un virus que afecta a cerdos domésticos y jabalíes de cualquier edad.

Está incluida en la categoría de **enfermedades de declaración obligatoria**, lo cual implica la obligatoriedad de comunicación a los servicios veterinarios oficiales de cualquier indicio de la enfermedad así como la aplicación de estrictas medidas de control en caso de confirmación.

Actualmente está presente y en continua expansión en países del **Centro y Este de Europa, en Asia, en el continente africano** y habiéndose declarado en **Oceanía y en América Latina**.

La infección en los cerdos se produce comúnmente por contacto directo con cerdos infectados, por ingesta de restos de carne porcina infectada o de productos cárnicos porcinos infectados no procesados, y/o por contacto con vehículos, equipamientos y personas contaminados. El virus de la PPA es incapaz de causar infección en humanos.

El virus de la PPA es extremadamente complejo y peligroso siendo **muy resistente a agresiones externas (temperatura, agentes químicos...)**, una simple gota de sangre contiene una carga de virus enorme y puede ser altamente letal.

Medidas de bioseguridad para reducir el riesgo de contagio desde regiones afectadas por PPA:



Evitar el contacto

Evitar en la medida de lo posible el contacto con cerdos domésticos y jabalíes de países afectados por PPA.



Si has estado en contacto con cerdos domésticos y jabalíes

Si has estado en contacto con cerdos domésticos y jabalíes de países afectados por PPA, limpiar y desinfectar adecuadamente la ropa y calzados utilizados y evitar el contacto con cerdos domésticos durante al menos 72 horas desde tu llegada a España.



Evitar traer carne

Evitar traer carne y/o productos frescos o curados desde países afectados. Por ejemplo, un simple bocadillo de fiambre o embutido porcino preparado en zona infectada puede originar un nuevo brote de enfermedad.



Protocolos de limpieza y desinfección

Cumplir con los protocolos de limpieza y desinfección establecidos según el Reglamento (UE) 2016/429, la Ley 8/2003 y el Real Decreto 638/2019 siempre inmediatamente después de descargar animales y antes de una nueva carga.



Controles oficiales de vehículos

Controles oficiales de vehículos procedentes de países considerados de riesgo.



Inspección visual y documental

Compromiso del operador para verificar la limpieza y desinfección de los vehículos que entran en la explotación. Inspección visual y documental.