

Newsletter - Ovinos

Semana 45
03-11 a 09-11-2025

DESTAQUE SEMANAL

As cotações médias, de borrego 13 kg a 21 kg, de borrego 22 a 28 kg e de borrego > 28 kg, aumentaram, 0,133 €/kg V, 0,350 €/kg V e 0,128 €/kg V, respetivamente. A cotação média de borrego < 12 kg, não se alterou.

Região Trás-os-Montes

Na área de mercado Terra Fria: as cotações mais frequentes, de borrego < 12 kg e de borrego 13 kg a 21 kg, aumentaram, 0,50 €/kg V e 0,30 €/kg V, respetivamente.

Região Alentejo

Na área de mercado Beja: as cotações mais frequentes de, borrego 13 kg a 21 kg e de borrego 22 kg a 28 kg, aumentaram, 0,40 €/kg V e 0,10 €/kg V, respetivamente.

Na área de mercado Évora: as cotações, mais frequentes, de borrego 13 kg a 21 kg, de borrego > 28 kg e de borrego 22 kg a 28 kg, aumentaram, 0,50 €/kg V, 0,77 €/kg V e 0,55 €/kg V, respetivamente.

Nota: kg V: kg Vivo

Fonte: CCDR/SIMA de cada Região

COTAÇÃO MÉDIA SEMANAL

PRODUTO	Cotação Média Semanal(*)				Variação percentual relativa à		
	€/kg Vivo				semana		
	semana				semana		
	45	44	45	45	44	45	45
	2025	2025	2024	triénio 2022-2024	2025	2024	triénio 2022-2024
Borrego < 12 kg	6,033	6,033	5,210	5,410	0,00	15,80	11,52
Borrego 22 kg a 28 kg	5,384	5,034	,0	4,410	6,95	-	22,09
Borrego > 28 kg	4,937	4,808	4,178	3,983	2,67	18,15	23,93

(*) Continente

Fonte: GPP/SIMA

Semana 45

Ovinos

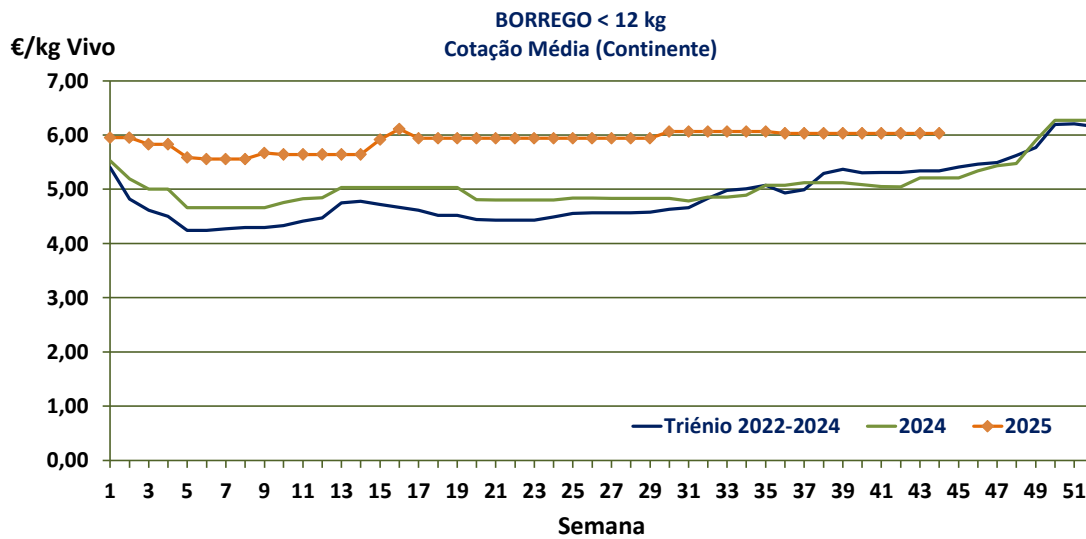
03-11 a 09-11-2025

COTAÇÃO MÉDIA MENSAL

PRODUTO	Cotação Média Mensal(*)				Variação percentual relativa à		
	€/kg Vivo						
	outubro	setembro	outubro	outubro	setembro	outubro	outubro
	2025	2025	2024	triénio	2025	2024	triénio
				2022-2024			2022-2024
Borrego < 12 kg	6,033	6,033	5,129	5,326	0,00	17,63	13,29
Borrego 22 a 28 kg	4,708	4,366	4,334	3,913	7,82	8,62	20,32
Borrego > 28 kg	4,343	4,033	3,986	3,665	7,68	8,96	18,49

(*) Continente

Fonte: GPP/SIMA

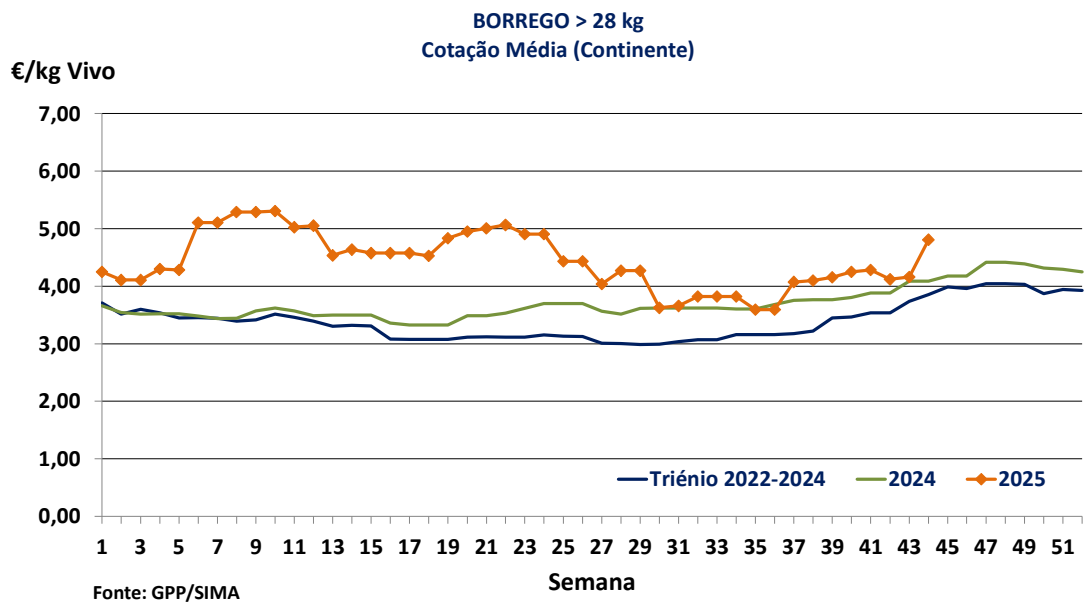
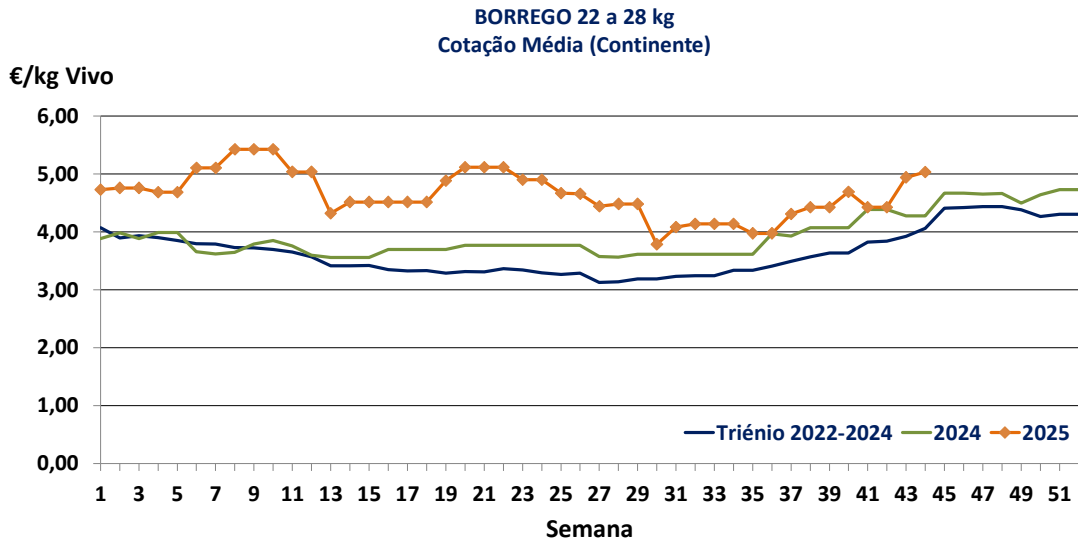


Fonte: GPP/SIMA

Semana 45

Ovinos

03-11 a 09-11-2025



Semana 45

Ovinos

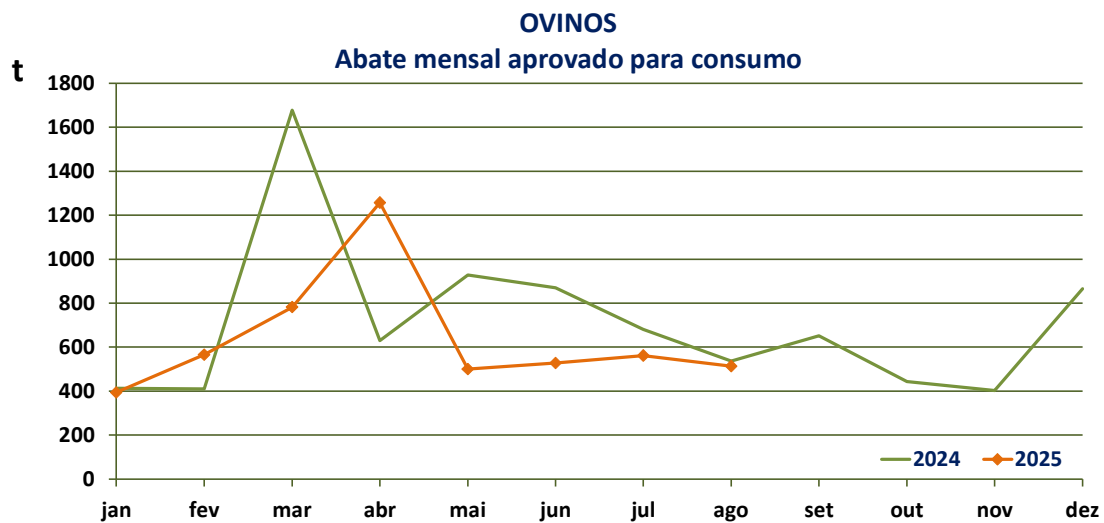
03-11 a 09-11-2025

OVINOS-ABATES APROVADOS PARA CONSUMO
janeiro a agosto (*)

Portugal Animal	Unidades (n.º)		Variação (%)	Massa (t)		Variação (%)
	2025	2024	2025/2024	2025	2024	2025/2024
Borrego < 10 kg	86 757	102 788	-15,60	596,0	691,8	-13,84
Borrego > 10 kg	222 584	273 988	-18,76	3279,8	4108,9	-20,18
Adultos	53 269	56 369	-5,50	1229,0	1345,8	-8,68
TOTAL	362 610	433 145	-16,28	5104,8	6146,5	-16,95

(*) Acumulado

Fonte: INE (2025: Valores atualizados em 15 de outubro de 2025)



Fonte: INE (2025: Valor mensal atualizado em 15 de outubro de 2025)

Semana 45

Ovinos

03-11 a 09-11-2025

ÍNDICE DE PREÇO NO PRODUTOR

Portugal

(Base 2020)

PRODUTO	Índice de Preço Mensal no Produtor				Variação percentual		
	junho	maio	abril	junho	maio	abril	junho
	2025	2025	2025	2024	2025	2025	2024
Ovinos e Caprinos	163,17	165,18	159,36	135,09	-1,22	2,39	20,79

Fonte: INE-Preços (valores atualizados em 19 de agosto de 2025)

ÍNDICE DE PREÇO NO PRODUTOR

Continente

(Base 2020)

PRODUTO	Índice de Preço Mensal no Produtor				Variação percentual		
	setembro	agosto	julho	setembro	agosto	julho	setembro
	2025 (Po)	2025 (Po)	2025 (Po)	2024	2025	2025	2024
Ovinos e Caprinos	155,72	151,57	153,26	141,24	2,74	1,61	10,25

Po - valor provisório

Fonte: INE Boletim Mensal de Agricultura e Pescas de 15 de outubro de 2025

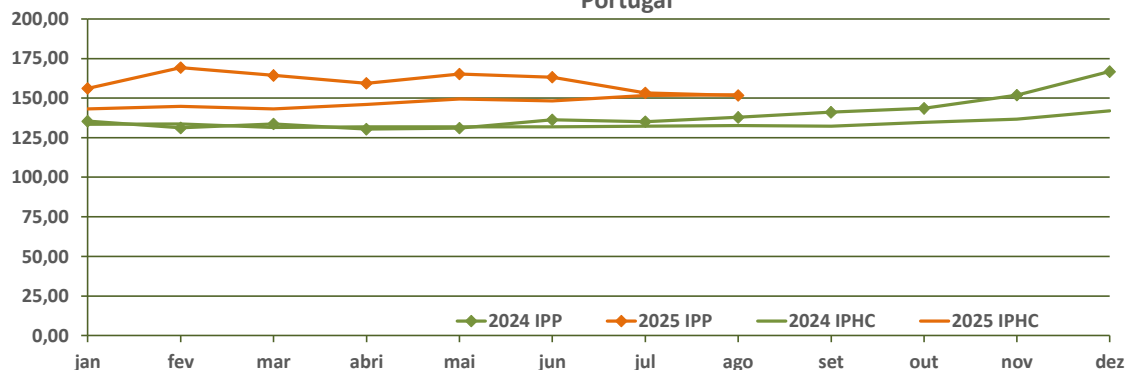
ÍNDICE HARMONIZADO DE PREÇO NO CONSUMIDOR

Portugal

(Base 2015)

PRODUTO	Índice Harmonizado de Preço no Consumidor				Variação percentual		
	setembro	agosto	julho	setembro	agosto	julho	setembro
	2025	2025	2025	2024	2025	2025	2024
Ovinos e Caprinos	153,94	152,14	151,77	132,27	1,18	1,43	16,38

Fonte: EUROSTAT (atualizado em 17 outubro 2025)

 OVINOS E CAPRINOS
Índice de Preços no Produtor
Índice Harmonizado de Preços no Consumidor
Portugal


IPP-Índice de Preços no Produtor-Fonte: INE-Preços (atualizado em 19 agosto de 2025)

IIPC-Índice Harmonizado de Preços no Consumidor-Fonte: EUROSTAT (atualizado em 17 outubro 2025)

Semana 45

Ovinos

03-11 a 09-11-2025

BORREGO PESADO-PREÇO MÉDIO SEMANAL- UNIÃO EUROPEIA

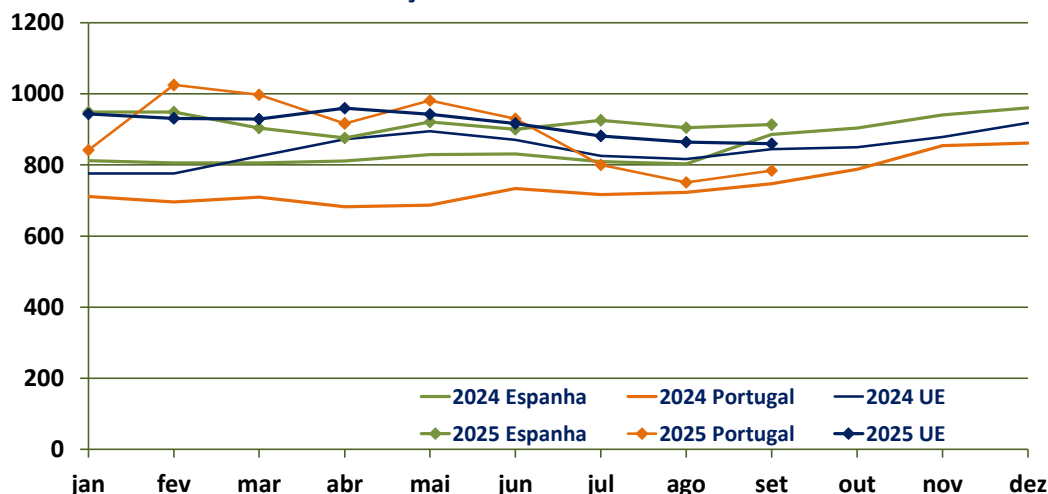
País (Ordenação de origem)	Borrego Pesado-Preço Médio Semanal (€/100 kg Carcaça)		Variação percentual Semana 44/Semana 43
	Semana 44 20/10 a 26/10/2025	Semana 43 20/10 a 26/10/2025	
Bélgica (BE)	915,00	(*)	-
Bulgária (BG)	971,47	(*)	-
Alemanha (DE)	1000,18	1005,91	-0,57
Estónia (EE)	c	c	-
Espanha (ES)	977,60	958,30	2,01
França (FR)	881,00	881,00	0,00
Croácia (HR)	1269,23	1290,00	-1,61
Irlanda (IE)	739,00	(*)	-
Itália (IT)	849,00	848,00	0,12
Chipre (CY)	873,00	874,00	-0,11
Letónia (LV)	694,42	671,76	3,37
Lituânia (LT)	703,07	710,41	-1,03
Hungria (HU)	1 061,45	1 068,12	-0,62
Países Baixos (NL)	(*)	(*)	-
Áustria (AT)	779,00	801,00	-2,75
Polónia (PL)	(*)	(*)	-
Portugal (PT)	961,67	823,33	16,80
Roménia (RO)	618,77	385,58	60,48
Eslovénia (SI)	870,07	879,19	-1,04
Finlândia (FI)	583,00	609,00	-4,27
Suécia (SE)	736,79	761,61	-3,26
UE	874,19	861,98	1,42

c: Confidencial

(*) Não disponível

Fonte: Comissão Europeia-Produtos de Origem Animal-Carne de Ovino e de Caprino-Preços Semanais

€/100 kg Carcaça

BORREGO PESADO
Preço Médio Mensal - UE


Fonte: Comissão Europeia-Produtos de Origem Animal-Carne de Ovino e de Caprino-Preços Semanais

Semana 45

Ovinos

03-11 a 09-11-2025

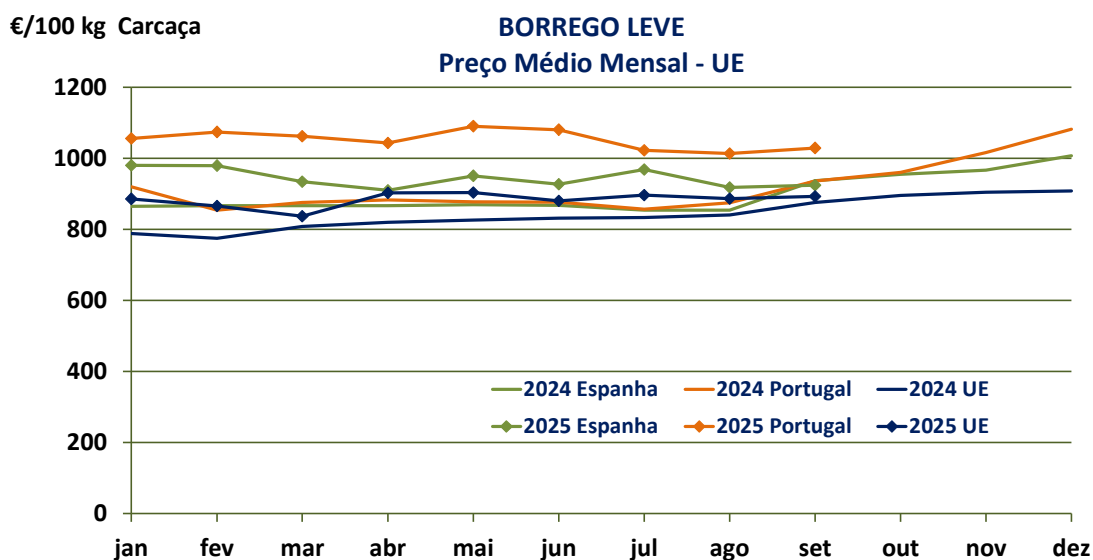
BORREGO LEVE- PREÇO MÉDIO SEMANAL- UNIÃO EUROPEIA

País (Ordenação de origem)	Preço Médio Semanal (€/100 kg Carçaça)		Variação percentual Semana 44/Semana 43
	Semana 44 20/10 a 26/10/2025	Semana 43 20/10 a 26/10/2025	
Bulgária (BG)	950,85	(*)	–
Grécia (EL)	c	(*)	–
Estónia (EE)	(*)	(*)	–
Espanha (ES)	1 048,00	1 021,20	2,62
Croácia (HR)	1250,21	1241,47	0,70
Itália (IT)	1 019,00	1 006,00	1,29
Letónia (LV)	581,71	631,76	-7,92
Hungria (HU)	c	c	–
Portugal (PT)	1121,71	1095,41	2,40
Roménia (RO)	(*)	(*)	–
Eslovénia (SI)	856,03	819,49	4,46
Eslováquia (SK)	c	(*)	–
UE	963,56	952,45	1,17

c: Confidencial

(*) Não disponível

Fonte: Comissão Europeia-Produtos de Origem Animal-Carne de Ovino e de Caprino-Preços Semanais



Fonte: Comissão Europeia-Produtos de Origem Animal-Carne de Ovino e de Caprino-Preços Semanais

Semana 45

Ovinos

03-11 a 09-11-2025

COMÉRCIO INTERNACIONAL
PORTUGAL-MUNDO

n.º

PRODUTO	Importação (n.º)		Variação (%) 2025/2024	Exportação (n.º)		Variação (%) 2025/2024
	janeiro a agosto			janeiro a agosto		
	2025	2024		2025	2024	
Ovinos, reprodutores de raça pura	112	79	41,77	0	1569	-
Borregos vivos, com idade ≤ 1 ano (exceto reprodutores de raça pura)	n.d.	n.d.	-	n.d.	n.d.	-
Ovinos vivos (exceto reprodutores de raça pura e borregos)	n.d.	n.d.	-	n.d.	n.d.	-
TOTAL: Ovinos vivos	112	79	41,77	0	1569	-

n.d. Não disponível

Fonte: INE-Comércio Internacional NC8 (2024-Valores definitivos e 2025-Valores preliminares: atualizados em 10 de outubro de 2025)

Massa

PRODUTO	Importação (t)		Variação (%) 2025/2024	Exportação (t)		Variação (%) 2025/2024
	janeiro a agosto			janeiro a agosto		
	2025	2024		2025	2024	
Ovinos, reprodutores de raça pura	8,58	0,80	972,75	24,44	16,41	48,92
Borregos vivos, com idade ≤ 1 ano (exceto reprodutores de raça pura)	2575,23	384,22	570,25	11 662,63	8897,68	31,07
Ovinos vivos (exceto reprodutores de raça pura e borregos)	264,18	143,48	84,12	68,33	990,52	-93,10
SubTotal: Animais vivos	2 847,99	528,50	438,88	11 755,40	9904,61	18,69
Carne de ovinos Fresca ou Refrigerada	2046,32	1877,64	8,98	889,38	866,80	2,60
Carne de ovinos Congelada	1722,15	1559,91	10,40	258,13	926,47	-72,14
Subtotal: Carnes	3768,47	3437,54	9,63	1147,50	1793,27	-36,01
TOTAL: Animais vivos+Carnes	6 616,47	3 966,04	66,83	12 902,90	11 697,88	10,30

Fonte: INE-Comércio Internacional NC8 (2024-Valores definitivos e 2025-Valores preliminares: atualizados em 10 de outubro de 2025)

Valor

PRODUTO	Importação (1000 €)		Variação (%) 2025/2024	Exportação (1000 €)		Variação (%) 2025/2024
	janeiro a agosto			janeiro a agosto		
	2025	2024		2025	2024	
Ovinos, reprodutores de raça pura	24,44	16,41	48,92	0,00	196,91	-
Borregos vivos, com idade ≤ 1 ano (exceto reprodutores de raça pura)	9392,15	1341,00	600,38	66 728,86	45 506,10	46,64
Ovinos vivos (exceto reprodutores de raça pura e borregos)	1211,05	836,20	44,83	220,45	4220,94	-94,78
SubTotal: Animais vivos	10627,64	2193,61	384,48	66 949,31	49 923,95	34,10
Carne de ovinos Fresca ou Refrigerada	19 040,83	15 006,33	26,89	8769,53	6904,41	27,01
Carne de ovinos Congelada	14 086,31	10 665,90	32,07	2831,72	6005,27	-52,85
Sub Total: Carnes	33 127,14	25 672,23	29,04	11 601,25	12 909,68	-10,14
TOTAL: Animais vivos+Carnes	43 754,78	27 865,84	57,02	78 550,56	62 833,63	25,01

Fonte: INE-Comércio Internacional NC8 (2024-Valores definitivos e 2025-Valores preliminares: atualizados em 10 de outubro de 2025)

Para preços de produtos consultar www.gpp.pt/regsima/consulta/

O SIMA no facebook <http://www.facebook.com/SIMA>

O disponibiliza informação essencial para os empresários agrícolas e outros agentes tomarem as melhores decisões

O conhecimento do mercado é a chave do sucesso!

Coordenação Central

Divisão de Estatística

tel: 213 234 600

Direção de Serviços de Estatística

Gabinete de Planeamento, Políticas e Administração Geral

Praça do Comércio, 1149-010 Lisboa

SIMA-SISTEMA DE INFORMAÇÃO DE MERCADOS

sima@gpp.pt

Newsletter - Caprinos

Semana 45
03-11 a 09-11-2025

DESTAQUE SEMANAL-CAPRINOS

As cotações médias de cabrito < 12 kg , na região Beira Litoral, na Região Beira Interior e na área de mercado Terra Fria-Trás-os-Montes, não se alteraram.

Relativamente aos outros produtos também não houve alteração de cotações.

Notas:

1 - A cotação média regional de cabritos < 10 kg de Trás-os-Montes resulta apenas da cotação da área de mercado Terra Fria, uma vez que a recolha de cotações nas Áreas de Mercado Alto Tâmega e Terra Quente foi temporariamente suspensa por motivo de revisão metodológica.

2 - A cotação média regional de cabritos < 10 kg de Trás-os-Montes foi retificada desde a semana 2 até à semana 10 de 2025.

3-kg V: kg Vivo

Fonte: CCDR/SIMA de cada Região

COTAÇÃO MÉDIA SEMANAL

Cabrito < 10 kg	Cotação Média Semanal (€/kg Vivo)				Variação percentual		
	Semana				Semana		
	45	44	45	45	44	45	45
Região	2025	2025	2024	triénio 2022-2024	2025	2024	triénio 2022-2024
Terra Fria (Trás-os-Montes)	7,500	7,500	8,500	7,000	0,00	-11,76	7,14
Beira Interior	6,233	6,233	5,853	6,218	0,00	6,49	0,25
Beira Litoral	6,500	6,500	6,250	6,250	0,00	4,00	4,00

* Continente

Fonte: GPP/SIMA

COTAÇÃO MÉDIA MENSAL

Cabrito < 10 kg	Cotação Média Mensal (€/kg Vivo)				Variação percentual		
	outubro	setembro	outubro	outubro	setembro	outubro	outubro
	2025	2025	2024	triénio 2022-2024	2025	2024	triénio 2022-2024
Região	2025	2025	2024	triénio 2022-2024	2025	2024	triénio 2022-2024
Terra Fria (Trás-os-Montes)	7,210	6,050	8,500	7,208	19,17	-15,18	0,02
Beira Interior	6,260	6,427	5,249	5,584	-2,59	19,26	12,10
Beira Litoral	6,700	5,750	6,000	5,646	16,52	11,67	18,67

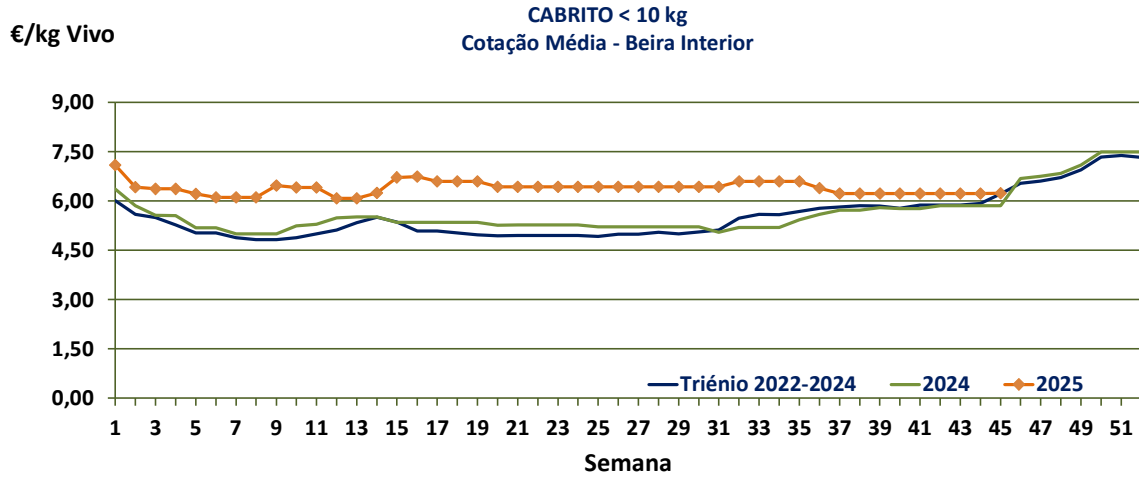
* Continente

Fonte: GPP/SIMA

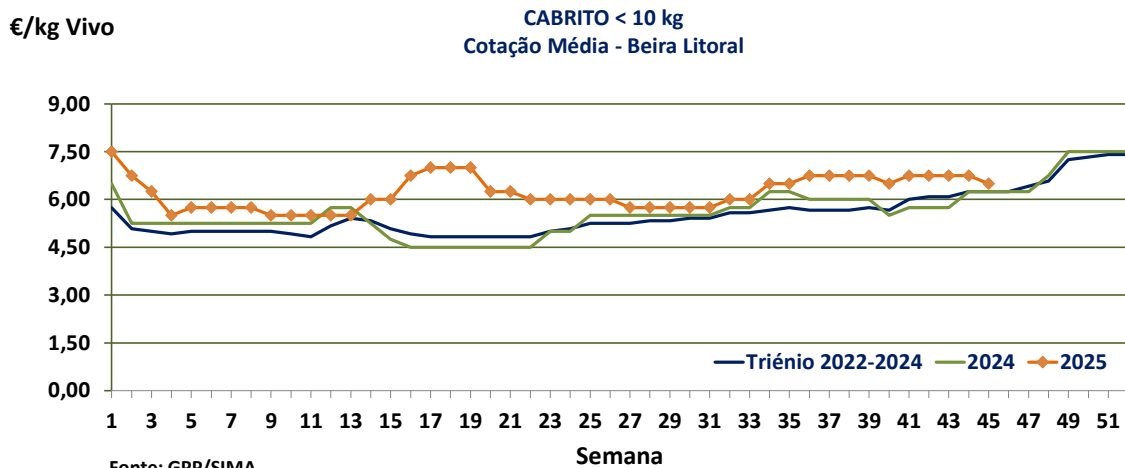
Semana 45

Caprinos

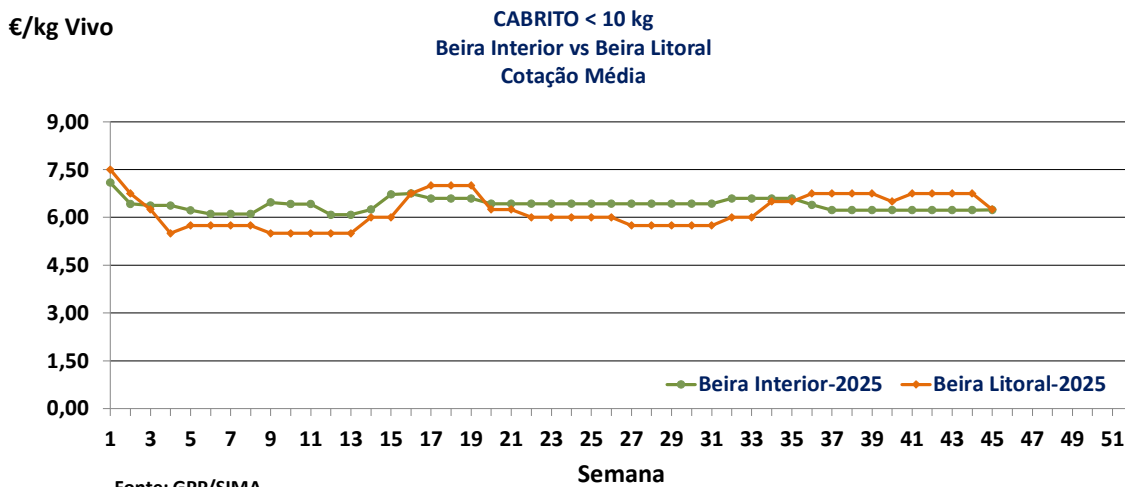
03-11 a 09-11-2025



Fonte: GPP/SIMA



Fonte: GPP/SIMA



Fonte: GPP/SIMA

Semana 45

Caprinos

03-11 a 09-11-2025

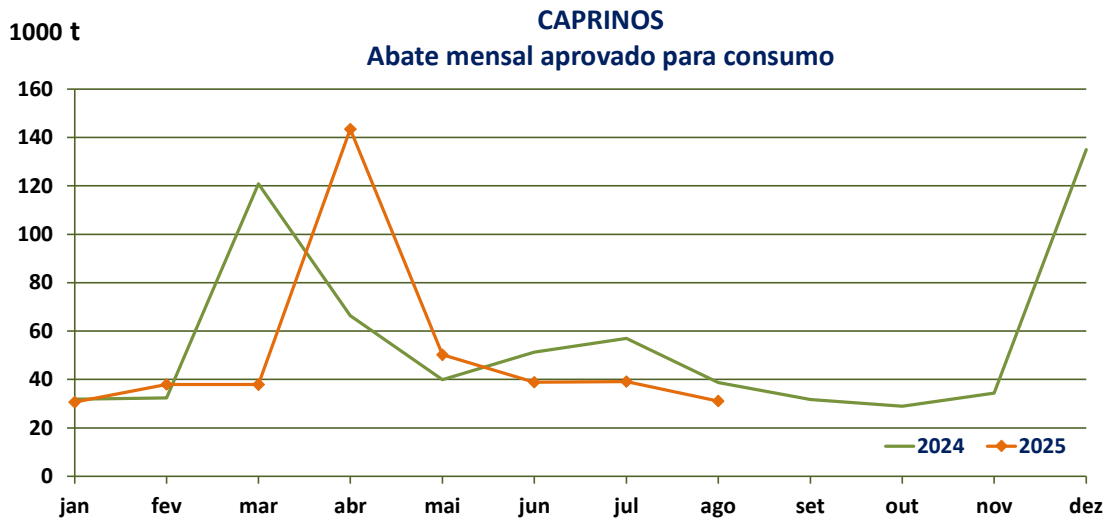
CAPRINOS-ABATES APROVADOS PARA CONSUMO

janeiro a agosto (*)

Portugal	Unidades (n.º)		Variação (%)	Massa (1000 t)		Variação (%)
	2025	2024	2025/2024	2025	2024	2025/2024
Animal						
Cabritos	38 273	42 472	-9,89	227,7	250,1	-8,93
Adultos	9735	11 385	-14,49	181,3	188,2	-3,67
TOTAL	48 008	53 857	-10,86	409,0	438,3	-6,67

(*) Acumulado

Fonte: INE (2025: Valores atualizados em 15 de outubro de 2025)



Fonte: INE (2025: Valor mensal atualizado em 15 de outubro de 2025)

Semana 45

Caprinos

03-11 a 09-11-2025

 COMÉRCIO INTERNACIONAL
PORTUGAL-MUNDO

n.º

PRODUTO	Importação (n.º)		Variação (%)	Exportação (n.º)		Variação (%)
	janeiro a agosto			janeiro a agosto		
	2025	2024		2025	2024	
Caprinos reprodutores de raça pura	7601	4816	57,83	0	0	-
Caprinos vivos (exceto reprodutores de raça pura)	2889	5924	-51,23	0	45	-
TOTAL: Ovinos vivos	10490	10740	-2,33	0	45	-

2024-Valores definitivos e 2025-Valores preliminares (atualizados em 10 de outubro de 2025)

Fonte: INE-Comércio Internacional NC8

Massa

PRODUTO	Importação (t)		Variação (%)	Exportação (t)		Variação (%)
	janeiro a agosto			janeiro a agosto		
	2025	2024		2025	2024	
Caprinos reprodutores de raça pura	43,51	28,36	34,81	0,00	0,00	-
Caprinos vivos (exceto reprodutores de raça pura)	31,82	54,26	-70,55	0,00	0,74	-
SubTotal: Animais vivos	75,32	82,63	-9,70	0,00	0,74	-
Carne de ovinos Fresca ou Refrigerada	2744,93	1386,68	49,48	24,16	29,84	-23,49
Carne de ovinos Congelada	513,29	374,69	27,00	14,49	18,18	-25,50
Subtotal: Carnes	3258,22	1761,37	45,94	38,65	48,02	-24,24
TOTAL: Animais vivos+Carnes	3333,54	1843,99	44,68	38,65	48,75	-26,15

2024-Valores definitivos e 2025-Valores preliminares (atualizados em 10 de outubro de 2025)

Fonte: INE-Comércio Internacional NC8

Valor

PRODUTO	Importação (1000 €)		Variação (%)	Exportação (1000 €)		Variação (%)
	janeiro a agosto			janeiro a agosto		
	2025	2024		2025	2024	
Caprinos reprodutores de raça pura	392,16	240,57	38,65	0,00	0,00	-
Caprinos vivos (exceto reprodutores de raça pura)	210,99	338,12	-60,26	0,00	2,34	-
SubTotal: Animais vivos	603,15	578,69	4,05	0,00	2,34	-
Carne de ovinos Fresca ou Refrigerada	24 215,39	11 403,51	52,91	212,48	243,53	-14,61
Carne de ovinos Congelada	4342,58	3011,92	30,64	157,23	189,97	-20,82
Sub Total: Carnes	28 557,97	14 415,42	49,52	369,71	433,50	-17,25
TOTAL: Animais vivos+Carnes	29 161,11	14 994,12	48,58	369,71	435,84	-17,89

2024-Valores definitivos e 2025-Valores preliminares (atualizados em 10 de outubro de 2025)

Fonte: INE-Comércio Internacional NC8

 Para preços de produtos consultar www.gpp.pt/regsima/consulta/

 O SIMA no facebook <http://www.facebook.com/SIMA>

 disponibiliza informação essencial para os empresários
agrícolas e outros agentes tomarem as melhores decisões

O conhecimento do mercado é a chave do sucesso!

Coordenação Central

Divisão de Estatística

Direção de Serviços de Estatística

Gabinete de Planeamento, Políticas e Administração Geral

Praça do Comércio, 1149-010 Lisboa

SIMA-SISTEMA DE INFORMAÇÃO DE MERCADOS AGRÍCOLAS

sima@gpp.pt

tel: 213 234 600