

El mercado leido

LONJA DE REFERENCIA 8/2023



Parece que la estabilidad del cerdo se instala en el norte de la UE, viendo que la carne empieza a verle el fondo a sus precios. Mientras, la cotización sigue bajando en España y el peso, subiendo. Mataderos y ganaderos disienten cada semana más sobre la velocidad que debe tener la bajada.



El mercado del lechón se autoimpone una estabilización, aunque con notable confusión, sobre todo en Países Bajos. Allí se quiere pedir ya más dinero, mientras aquí se espera de ver si se confirma o no.



El mercado del vacuno vive una calma tensa por la dermatosis nodular contagiosa. Se suspenden exportaciones y ferias, los precios se mantienen estables, el consumo es débil y el sector permanece expectante ante la evolución sanitaria y comercial.



El mercado ovino se tensiona por la escasa oferta y la especulación ante las campañas de Navidad y Ramadán. Los cebaderos retienen animales, la exportación sigue paralizada y el consumo doméstico continúa débil, centrado en restaurantes.



El mercado del conejo sigue desequilibrado por la escasa oferta y bajos pesos. Los precios suben levemente, mientras la inflación y la competencia de otras carnes reducen su consumo.

Noticia de la semana

“ LA DERMATOSIS NODULAR FRENA LOS INCREMENTOS DEL MERCADO VACUNO A LA ESPERA DE CÓMO AVANZA ”



Suben euro a euro trigo y cebada cada semana, con poca oferta y retención vendedora, sobre todo en la segunda. Y salta por los aires el mercado de la soja, al anunciar la Comisión Europea que el Reglamento sobre deforestación entra en vigor el próximo 30 de diciembre.



Descenso de grasas y harinas animales, en ambos casos presionadas por un exceso de materia prima, unas mayores producciones y un consumo más flojo tanto para pienso como para biodiésel.



El mercado forrajero muestra incertidumbre, con menor demanda y exportaciones. El pellet gana relevancia, mientras China reduce compras y Australia aumenta ventas hacia ese mercado.

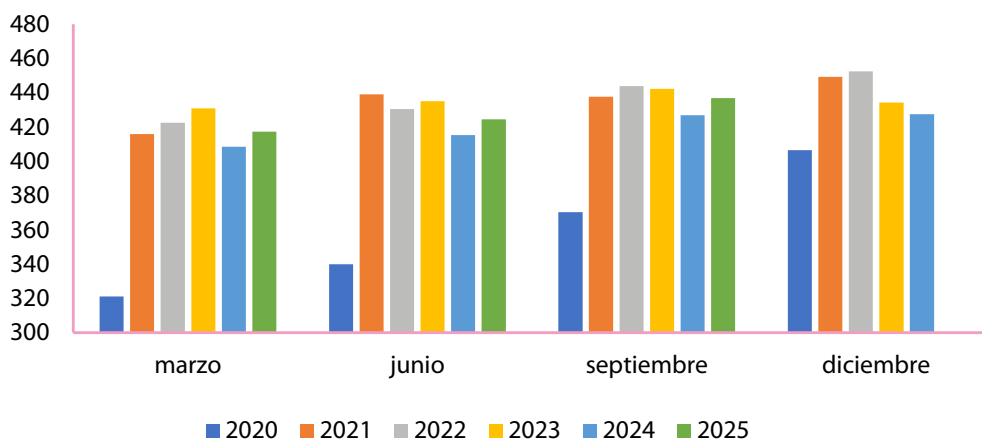


El mercado de la fruta de pepita permanece tranquilo, con abundante oferta y baja demanda. Faltan peras de gran calibre, impulsando importaciones del Benelux. Los precios europeos siguen estables, sin señales de recuperación próxima.

CENSO PORCINO TRIMESTRAL DE CHINA

Millones de cabezas

Fuente: MARA



SESIONES DE LONJA
DEL 20 AL 24
DE OCTUBRE

SEMANA
43/2025

NÚMERO 2.907
AÑO LII



@2025 Llotja Agropecuària Mercolleida, S.A.
 Presidente del Consejo: Fèlix Larrosa Piqué
 Director General: Miquel Àngel Bergés Saura

Boletín Agropecuario Mercolleida

Coordinación: Eva Torruella Juanós
Información precios: 807 31 72 14
Dirección: Av. Tortosa, 2. 25005 Lleida
Teléfono: 973 24 93 00
Publicidad: Anna Codina Montiel
 973 24 93 00 - 621 235 269
comunicacion@mercolleida.com

Recuerda que los contenidos e informes que recibes debido a la suscripción de nuestros servicios no dan derecho a reproducirlos ni difundirlos sin el consentimiento o licencia por parte de MERCOLLEIDA puesto que están sujetos a los correspondientes derechos de autor (véase nuestro [Aviso legal](#) y nuestras [Condiciones Generales de Contratación](#) para mayor detalle).

Depósito legal: L-133-1976

LONJA



SESIONES DE LONJA EN MERCOLLEIDA



Miquel Àngel Bergés
 Director General
 Mercados porcino, cereal,
 grasas y harinas animales
miquel.berges@mercolleida.com
 T. 662 396 899



Lluç Areny
 Mercados ovino, forrajes y fruta
lluç.areny@mercolleida.com
 T. 621 297 087



Violeta Sancho
 Mercados vacuno y conejo
violeta.sancho@mercolleida.com
 T. 602 213 449



Eva Torruella
 Servicios de Lonja
 Comunicaciones
eva.torruella@mercolleida.com
 T. 621 198 650



Anna Codina
 Comunicación & Marketing
 Departamento de clientes
comunicacion@mercolleida.com
clientes@mercolleida.com
 T. 621 235 269

CERDO CEBADO

Jueves a las 16:30 h.

CERDA

Jueves a partir de las 18:30 h.

LECHÓN

Jueves a partir de las 19:00 h.

OVINO

Miércoles a las 10:00 h.

VACUNO

Miércoles a las 12:30 h.

VACUNO PARA CEBO

Jueves a partir de las 9:00 h.

CONEJO

Martes a partir de las 10:00 h.

FORRAJES

Jueves a partir de las 11:00 h.

CEREALES

Viernes a partir de las 11:00 h.

GRASAS Y HARINAS ANIMALES

Viernes a partir de las 10:00 h.

FRUTA

Viernes a partir de las 11:00 h.

Escanea el código si eres cliente de  **AIM Ibérica**



Tu proveedor de inseminación de **confianza**

www.aimiberica.com



CERDO

El jueves de Ussher

Nuevo descenso de la cotización, que rompe así la barrera de los 1,40 euros y se sitúa en su nivel más bajo desde el año 2021. El diferencial (teórico) de precio respecto a Alemania se estrecha también a apenas 5 céntimos, el más corto desde principios del año 2024. Más comparaciones: la matanza de esta semana habrá marcado el récord del año, junto a las semanas 6 y 41, por encima de la misma semana de 2023 y 2024 pero todavía por debajo de 2022. Y, al final, la cotización baja -2,6 céntimos, que es un descenso similar al que se registró en la misma semana de los tres años precedentes. A disgusto de los mataderos, que querían mantener la intensidad de la bajada, y de los ganaderos, que querían reducir más ampliamente el ritmo de bajada. Todo esto en el aniversario de la creación de la Tierra, que el arzobispo anglicano James Ussher estableció que había sido el 23 de octubre del año 4004 antes de Cristo, por la tarde, más o menos a la misma hora en que, milenios después, la Junta de Mercolleida discutía la velocidad de la bajada. Y parece que costó menos crear la Tierra que poner los pies en la tierra para coincidir en la lectura del mercado español del cerdo este jueves...

Los datos de mercado muestran, en cuanto al entorno europeo, una repetición generalizada de las cotizaciones en toda la UE y, en cuanto al balance interior, una matanza en niveles récord de los últimos tres años y unos pesos que siguen escalando. Para los

Juntas de precios de ganado porcino

Cotizaciones de la lonja de Mercolleida. Jueves 23 de octubre

Cerdo Cebado	16 octubre	23 octubre	Dif.
Cerdo selecto	1,423	1,397	-0,026
Cerdo de Lleida o normal	1,411	1,385	-0,026
Cerdo graso	1,399	1,373	-0,026
Cerda	0,610	0,610	0,000
Lechón 20 kilos			
Precio Base Lleida	32,00	32,00	0,00

* **Cerdo cebado:** posición origen, precio al productor, €/kg vivo, pago 21 días.

* **Cerda:** posición origen, precio al productor, €/kg vivo.

* **Lechón 20 kilos:** partidas de más de 500 lechones, posición origen, precio base al productor sin incluir bonificaciones, €/unidad.

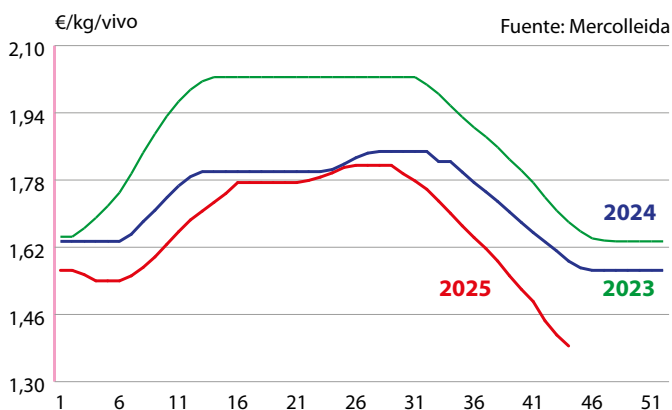
* R: Regularización.

Precio de referencia, no vinculante y sujeto a negociación individual.

ganaderos, si el motivo principal de iniciar la bajada del cerdo en pleno verano fue el amplio diferencial que había con nuestros competidores de la UE, ya no hay motivo para bajar más, porque la referencia española ya está ahora prácticamente al mismo nivel que alemanes franceses o daneses. Para los mataderos, que siga subiendo el peso con matanzas tan fuertes, es un reflejo de que la oferta de cerdos es abundante y supera, si no la capaci-

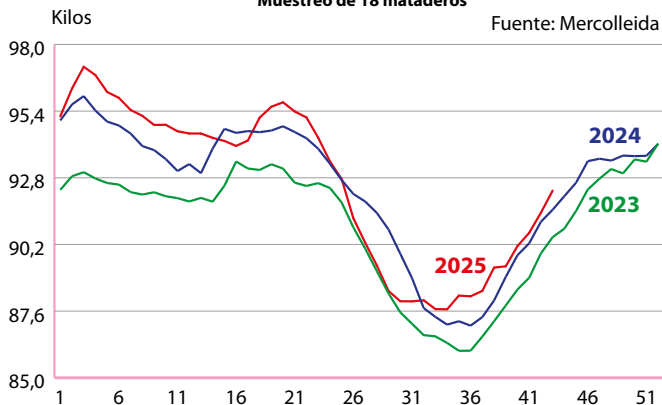


ESPAÑA. COTIZACIÓN CERDO CEBADO LLEIDA



PESO MEDIO DE LA CANAL

Muestreo de 18 mataderos



PIETRAIN

Una elección perfecta para la industria cárnica

UPB Genetic World

T. 00 34 938 390 410 • upb@upbgw.com • upbgeneticworld.com



CERDO



dad de matanza, sí las ganas de matar de los mataderos, por lo que insisten en que la cotización ha de seguir bajando por la propia realidad del mercado español. Esta semana, en el muestreo de Mercolleida el peso medio en canal sube otros 860 gramos y en vivo, 1,4 kilos. Comparando con la misma semana del año pasado, el peso en canal (que recoge una base estadística más amplia) resulta ahora 750 gramos más alto, pero en vivo (dato que emana en buena parte de las grandes integraciones) es apenas 300 gramos más alto. En canal, si el peso se ha estado moviendo desde el ecuador de septiembre en torno a 400 gramos por encima de un año atrás, ahora parece que empieza a tomar mayor distancia, con una subida esta semana también superior al ritmo del octubre de 2024. En cambio, los pesos en la gran producción parecen más controlados y las anticipaciones para crear plazas vacías para los lechones y para evitar la siguiente bajada ayudan también a contener la progresión. Siempre en octubre los cerdos engordan más rápido en las granjas, encarrando un noviembre en que empieza a pensarse en anticipar salidas para prever los festivos de la segunda mitad de diciembre. La ventaja este año, para el ganadero, es que noviembre está limpio de fiestas en día laborable este año. La desventaja, para el matadero, es que todavía no se ven impulsos en el mercado de la carne, que remolonea para posicionarse en los preparativos de la campaña alta navideña de consumos en el norte y centro de Europa. De momento, la matanza se mantiene en unos niveles similares desde hace cinco semanas, sin perder fuelle pero sin irse más arriba. Para la semana entrante, los mataderos anuncian un salto de mayor demanda (pero lo mismo sucedió la semana pasada y al final se mantuvo sin cambios al nivel precedente, habrá que ver...) mientras los ganaderos prevén una oferta moderadamente mayor que esta semana.

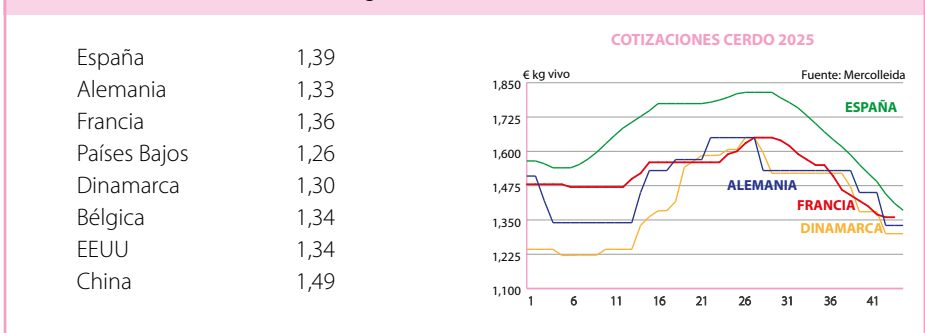
Pero, de momento, empiezan a verse señales de un principio de estabilización en la carne, lo que motiva también que la presión de los mataderos alemanes sobre el precio del cerdo se enfríe un poco: pensando en que la carne no baja más, que volviera a bajar el cerdo complicaría de nuevo la fluidez en el mercado de la carne.

Mercados europeos de porcino

Cotizaciones fijadas del 20 al 26 de octubre

	Base	€	Dif.
PAÍSES BAJOS			
Beursprij 2.0, viernes 17	Vivo 100-125 kg.	1,25	0,00
	Canal 75-95 kg. 56%	1,62	0,00
Mataderos Vion Países Bajos, miércoles 15	Canal 83-107 kg. 56%	1,50	0,00
FRANCIA			
MPF, lunes 20	Canal TMP 56	1,540	-0,002
MPF, jueves 23	Canal TMP 56	1,538	-0,002
ITALIA			
CUN, jueves 23	Vivo 160-176 kg DOP	2,070	-0,040
ALEMANIA			
Cotización NW-AMI, miércoles 22	Canal Auto-FOM	1,70	0,00
Cotización de Tonnies, miércoles 22	Canal base 57%	1,70	0,00
BÉLGICA			
Danis, jueves 23	Vivo	1,12	+0,01
PORTUGAL			
Montijo, jueves 23	Canal "Clase E" 57%	2,012	-0,040
DINAMARCA			
Danish Crown, jueves 23	Canal 73,0-99,9 kg 58,1%	1,53	0,00
REINO UNIDO			
Cotización SPP, miércoles 22	Canal 61%	2,35	-0,01
POLONIA			
Ministerio de Agricultura, jueves 23	Vivo	1,31	-0,07

Conversión teórica a calidades homogéneas de las últimas cotizaciones (€/kilo vivo)



Así que, igual en la espiral bajista mantenida hasta ahora, la carne empujaba a la baja al cerdo y esa bajada del cerdo retroalimentaba la bajada de la carne, la intención es que toquen fondo ambos para que la estabilidad de uno estabilice al otro (y viceversa). En este marco hay que situar las repeticiones del cerdo en toda la UE en estas dos últimas semanas, pese a que siga habiendo excedentes de cerdos puntuales en algunos países pese al bajo nivel de precios de la carne. Incluso, la cotización belga ha subido 1 testimonial céntimo esta semana, pero no es porque falten cerdos sino por la recuperación de actividad en un gran matadero del norte del país. En general, en todos estos países se habla de una matanza en niveles similares o superiores al año pasado, pesos más al-

to que entonces pero que contienen su velocidad de crecimiento y una oferta de cerdos estacionalmente abundante, yendo todo en conjunto a buscar el equilibrio en los mercados nacionales y sin que haya impulsos reseñables en la exportación a terceros países.

Fuera de la UE, los rusos han bombardeado una granja de 15.000 cerdos en Ucrania, donde al desastre social se le une la guerra económica de las materias primas, y China ha convocado, a petición de la Comisión Europea, una audiencia pública para garantizar la imparcialidad de la investigación anti-dumping al porcino de la UE, mientras el Comité Central del Partido Comunista de este país se reúne para pre-



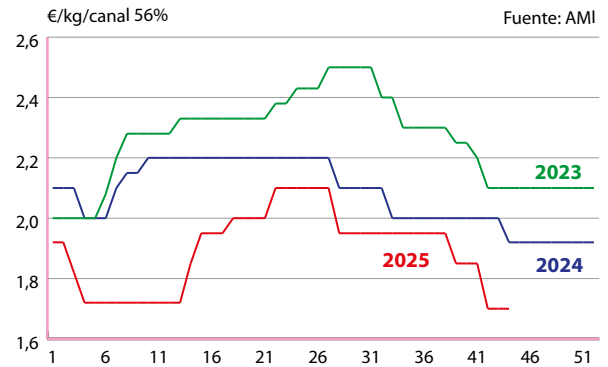


EUROPA

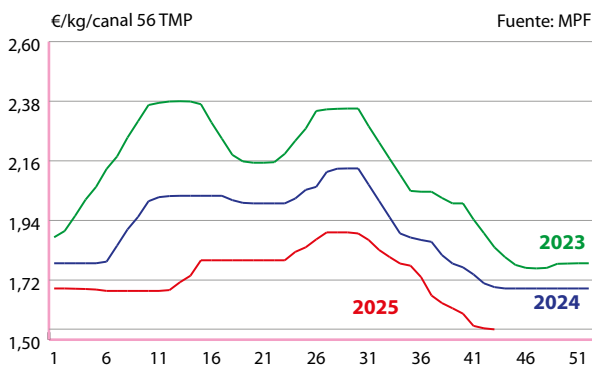


sentar su plan económico quinquenal. Pero el cerdo no deja de bajar allí y no se ve aún reducción del número de cerdas como pedía el gobierno; la única solución planteada por ahora es inversiones públicas para detener la crisis del consumo en China. Al otro lado del mapa, el cierre gubernamental sigue sin aportar datos de stocks de congelado, exportación y matanza y pesos en EE.UU., donde el cerdo baja por recuperación estacional de la oferta (tal vez algo menos de cerdos que el otoño pasado, pero pesos más altos: más carne, lo que está presionando sobre los precios de la panceta); y los precios en Brasil se estabilizan prácticamente al mismo nivel que en la UE, lo que no es inédito pero sí inusual. Volviendo a nuestro mercado, la próxima fecha clave para ese arzobispo del siglo XVI es el 10 de noviembre, día en que situó la expulsión de Adán y Eva del paraíso, también ese año 4044 a de C: ni tres semanas reinó la concordia en la Tierra recién creada. Y van a ser también tres semanas complicadas en la Junta de Mercolleida de este convulso 2025.

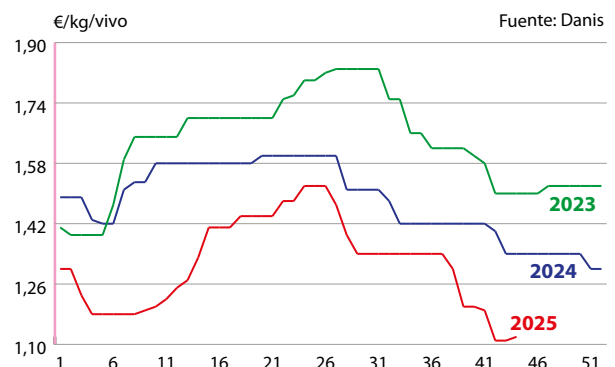
ALEMANIA. COTIZACIÓN NW-AMI



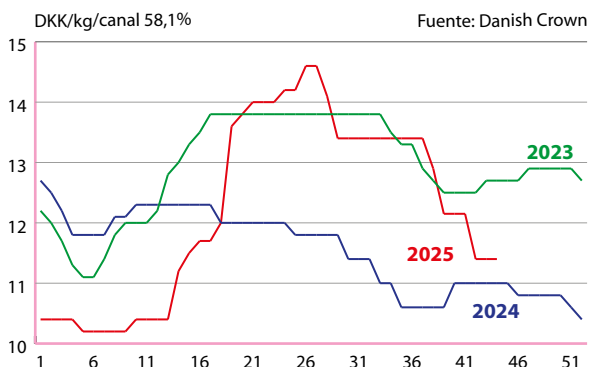
FRANCIA. COTIZACIÓN MPF



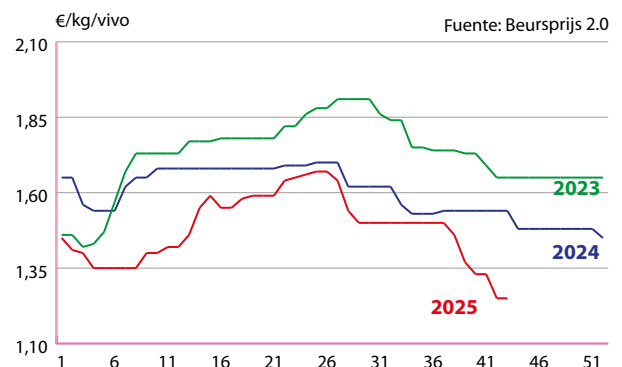
BÉLGICA. COTIZACIÓN DANIS DEL CERDO VIVO



DINAMARCA. COTIZACIÓN DC



PAÍSES BAJOS. COTIZACIÓN BEURSPRIJS



PORCIBER® DIGEST, NUESTRA GAMA PARA CERDO IBÉRICO QUE OPTIMIZA TUS PRODUCCIONES

NUTRICIÓN EQUILIBRADA PARA EL CERDO IBÉRICO



PREMIOS
**porc
d'or**
32^a EDICIÓN

ML
mercolleida

Lleida

24 de octubre de 2025



**Mercolleida, patrocinador de los
Premios Porc d'Or de Capa Blanca**



EUROPA

ITALIA

CUN - 23 de octubre

	Precio	Dif.
Lechones y cerdos de cebo		
7 kilos (€/cab)	63,95	0,00
15 kilos	5,885	-0,105
25 kilos	3,913	-0,100
30 kilos	3,408	-0,082
40 kilos	2,831	-0,051
50 kilos	2,495	-0,040
65 kilos	2,340	-0,070
80 kilos	2,295	-0,055
100 kilos	2,138	-0,050

Cerdos para sacrificio

Cerdos DOP		
144-152 kilos	1,980	-0,040
152-160 kilos	2,010	-0,040
160-176 kilos	2,070	-0,040

Cerdos no DOP		
90-115 kilos	1,782	-0,040
115-130 kilos	1,797	-0,040
130-144 kilos	1,812	-0,040
144-152 kilos	1,842	-0,040
152-160 kilos	1,872	-0,040
160-176 kilos	1,932	-0,040
176-180 kilos	1,862	-0,040

Despiece y grasas. Semana 43

Lomo		
Bolonia, s/"coppa", s/cost.	4,10	0,00
Padova, s/"coppa", c/cost.	4,10	0,00
Pecho, c/"coppa"-costilla	4,10	0,00
Coppa fresca c/hueso	4,40	0,00
Coppa fresca >2,5 kg	6,22	-0,13
Jamón fresco para curar		
10-12 kg	5,14	-0,02
> 12 kg	5,19	-0,02
DOP 11-13 kg	5,91	-0,02
DOP 13-16 kg	5,98	-0,02
Paleta fresca deshues. y desgrasada 5,5 kg	4,44	0,00
Magro 85/15	4,97	0,00
Panc. c/bronza, 7,5-9,5 kg	2,40	0,00
Panceta fresca, 4-5 kg	4,29	0,00
Papada c/cortez. y magro	3,64	0,00
Tocino fresco 3 cm	4,45	0,00
Tocino fresco 4 cm	5,25	0,00
Tocino c/corteza elabor.	1,52	0,00
Grasa de fusión (tn)	389,00	0,00
Manteca (tn)		
cruda	1.126,00	0,00
refinada, en cisterna	1.503,00	0,00
refinada envases 25 kg	1.638,00	0,00
refinada paq. hasta 1 Kg	2.292,00	0,00

DOP: Para producciones destinadas a carnes y piezas bajo Denominación de Origen Protegida

PAÍSES BAJOS

COTIZACIONES DE CERDO CEBADO

Beursprijs 2.0	10 octubre	17 octubre	Dif.
Vivo 100-125 kg	1,25	1,25	0,00
Canal 75-95 56%	1,62	1,62	0,00

* Cotización referida a peso base 23 kg, bonificación o penalización de 0,90€ por kilo.

Vion	16 octubre	23 octubre	Dif.
Canal 56%	1,50	1,50	0,00

* Precio para cerdos sacrificados en Holanda, en €/kg, salida de granja, y referidos a canal base con 56% de contenido magro, IVA incluido.

RVO. Parámetros de la semana	22-28 sep	29 sep-5 oct	6-12 oct
Animales sacrificados	275.297	277.146	278.625
Peso medio del sacrificio (kg)	99,20	99,20	98,90
Contenido medio de magro (%)	58,9	58,9	59,0

PORTUGAL

Bolsa do Porco

Sesión del 23 de octubre

Canal E 57%	2,012	-0,040
-------------	-------	--------

REINO UNIDO

Cotizaciones de la Comisión de Carne y Ganado (MLC)

Del 13 al 19 de octubre

Cotización SPP canal 61%			
203,99 p	-1,26 p	2,35 €	-0,01 €
1 € = 0,8689 £			

UE - PRECIOS TESTIGO - CANAL "E" EXTRA

(*) Precio no comunicado	Sem 41	Sem 42
	6-12 octubre	13-19 octubre
Bélgica	172,22	165,14
Bulgaria	222,87	222,88
Chequia	189,56	176,39
Dinamarca	187,63	160,68
Alemania	186,30	180,98
Estonia	confidencial	confidencial
Grecia	--	(*)
España	184,37	189,09
Francia	176,00	172,00
Croacia	171,37	170,10
Irlanda	188,88	185,66
Italia	--	--
Chipre	208,32	208,57
Letonia	199,01	187,89
Lituania	192,29	177,96
Luxemburgo	confidencial	confidencial
Hungría	189,70	176,40
Malta	245,56	245,15
Países Bajos	138,47	(*)
Austria	199,52	187,91
Polonia	179,98	169,79
Portugal	198,73	193,12
Rumanía	202,50	190,08
Eslovenia	196,92	182,81
Eslovaquia	198,74	188,51
Finlandia	203,41	203,48
Suecia	259,22	256,59

MEDIA UE

182,30

175,49



EUROPA

FRANCIA - MPF

MPF. Lunes, 20 de octubre

Cotización canal 56% TMP: 1,540 (-0,002)

Cerdos presentados: 3.082

Vendidos a clasificación de 1,538 a 1,542 EUR, con certificación de origen (cerdos nacidos y criados en Francia). Remuneración con carta de calidad nacional: +0,02 EUR.

MPF. Jueves, 23 de octubre

Cotización canal 56% TMP: 1,538 (-0,002)

Cerdos presentados: 17.113

Vendidos a clasificación de 1,536 a 1,541 EUR, con certificación de origen, o sea, cotización para cerdos nacidos y criados en Francia. Remuneración con carta de calidad nacional: +0,02 EUR.

FRANCIA - PARÍS

Cotizaciones del mercado de Rungis

Viernes 24 de octubre

Sem. 42 Sem. 43

Lomo (c/costillas y paleta)	3,92	3,92
Lomo (s/costillas ni paleta)	3,28	3,28
Jamón sin grasa	3,08	3,08
Panceta (s/picada nº1)	3,69	3,65
Panceta (s/picada extra)	4,20	4,15
Picada (sin cuello)	2,14	2,14
Tocino	0,85	0,85

DINAMARCA

Cotizaciones de Danske Slagterier

Sem. 44: 27 de octubre al 2 de noviembre

Cebado

Canal 77,0 - 101,9 kg 58,1%

Danish crown 11,40 DKK 0,00 1,53 €

Cerda clase 1 >126,4 kg

Danish crown 6,90 DKK 0,00 0,92 €

1€ = 7,4694 DKK

POLONIA

Cotizaciones del Minist. de Agricultura

Sem. 42: del 13 al 19 de octubre

Cerdo vivo

5,56 PLN -0,14 PLN 1,31 € -0,07 €

Canal E 89 Kg 57%

7,08 PLN -0,43 PLN 1,67 € -0,10 €

1€ = 4,2327 PLN

ALEMANIA

COTIZACIONES DE CERDO CEBADO

(€/Kg)	22 octubre	Dif.
Cotización del Noroeste (VEZG-AMI)	1,70	0,00
Cotización Tonnies base canal 57%	1,70	0,00

Precios ponderado estadísticos de Alemania (€/kg) Fuente: AMI

	6-12 oct (Definitivo)	13-19 oct (Provisional)	20-26 oct (Informativo)
Canal S	1,85	1,80	1,80
Canal E	1,83	1,78	1,78
Canal U	1,73	1,67	1,67
Precio ponderado S-P	1,83	1,78	1,78
Precio cerda M	1,26	1,18	1,18
Número cerdos sacrificados	740.802	751.250	--
Número cerdas sacrificados	12.542	11.959	--

- Total matanza de cerdos: Año 2024 (a 20 oct) 29.859.394 - Año 2025 (a 19 oct) 29.340.217 - Dif: -519.177

- Total matanza de cerdas: Año 2024 (a 20 oct) 488.188 - Año 2025 (a 19 oct) 503.134 - Dif: +14.946

Cotización Teleporc (subasta de cerdos por Internet del Noroeste de Alemania)

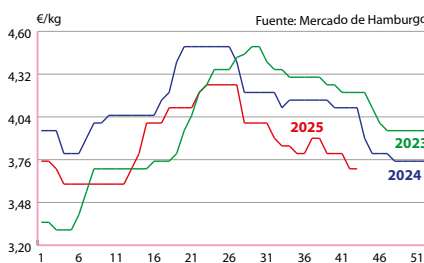
	Presentados	Vendidos	Horquilla pujas	Precio medio	Dif.
21 octubre	800 en 5 lotes	0	--	--	--
24 octubre	730 en 5 lotes	480 en 3 lotes	1,70-1,71	1,71	--

Cotizaciones del mercado cárnico mayorista de Hamburgo. 21 de octubre (€/kg)

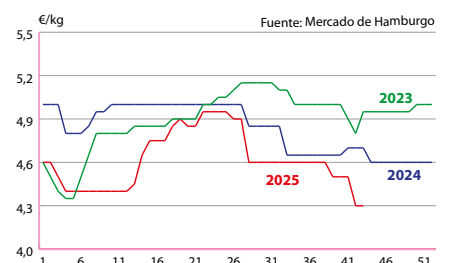
Despiece de cerdo	Sem 42/ 13-19 octubre	Sem 43/ 20-26 octubre
Jamón deshuesado	3,65 - 3,85 - 4,05*	3,65 - 3,85 - 4,05*
Jamón corte redondo	2,75 - 3,05 - 3,30*	2,75 - 3,05 - 3,30*
Paleta deshuesada	4,10 - 4,30 - 4,50*	4,10 - 4,30 - 4,50*
Paleta corte redondo	3,55 - 3,75 - 4,00*	3,55 - 3,75 - 4,00*
Solomillo	7,90 - 8,74	7,90 - 8,74
Cabeza de solomillo	4,70 - 5,10	4,00 - 5,10
Cinta lomo s/aguja c/hueso	3,25 - 3,55 - 3,80*	3,25 - 3,55 - 3,80*
Lomo	3,70 - 4,00 - 4,40*	3,70 - 4,00 - 4,40*
Aguja	3,50 - 3,70 - 3,90*	3,50 - 3,70 - 3,90*
Aguja deshuesada	4,20 - 4,45 - 4,80*	4,20 - 4,45 - 4,80*
Panceta	3,15 - 3,50 - 3,80*	3,15 - 3,50 - 3,80*
Papada	1,75 - 1,95 - 2,15*	1,75 - 1,95 - 2,15*
Tocino para transformación	1,00 - 1,20 - 1,40*	1,00 - 1,20 - 1,40*
Tocino ahumado	6,75 - 9,30	6,75 - 9,30
Canal U de cerdo	2,15 - 2,25	2,15 - 2,25
Canal M1 de cerda	1,75 - 2,10	1,75 - 2,10

(*) Precios recogidos entre los mayoristas del mercado (pequeñas fábricas, carniceros y sector hotelero). El valor más bajo se refiere a calidad para transformación, el más alto a calidad para venta directa, y los señalados con asterisco a cortes especiales. El plazo de pago habitual oscila entre 30 y 50 días y la posición de la mercancía es sobre el mercado, sin incluir gastos de transporte.

AGUJA. COTIZACIÓN EN HAMBURGO



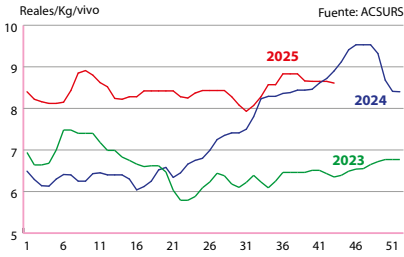
PALETA DESHUESADA. COTIZACIÓN EN HAMBURGO



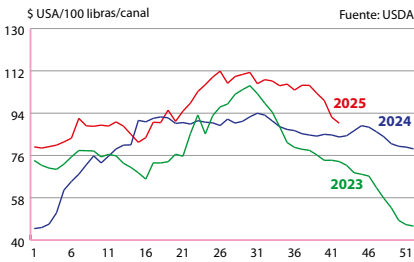


INTERNACIONAL

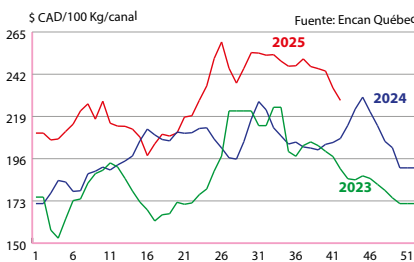
PRECIO DEL CERDO EN BRASIL (RIO GRANDE DO SUL)



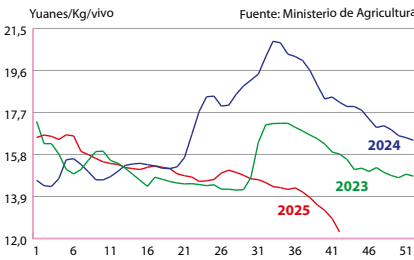
PRECIO DEL CERDO EN EE.UU



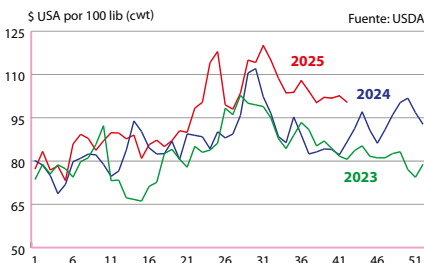
PRECIO DEL CERDO EN CANADÁ (QUÉBEC)



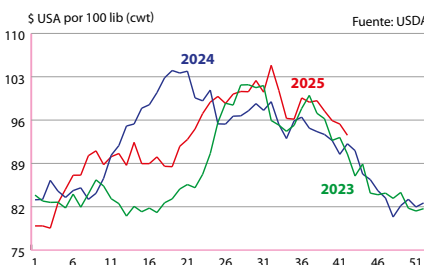
PRECIO MEDIO DEL CERDO VIVO EN CHINA



JAMÓN. MERCADO DESPIECE USA



LOMO. MERCADO DE DESPIECE USA



Mercados de cerdo

BRASIL, lunes 20 de octubre	Reales/kg/vivo	€/kg/vivo
RS Rio Grande do Sul	8,61 -0,04	1,37 0,00
ESTADOS UNIDOS (USDA), lunes 20 oct	\$USA por 100 lib (cwt)	€/kg
National Price vivo USDA	70,89 -2,01	1,34 -0,05
National Price canal 51-52% USDA	89,74 -2,55	1,70 -0,06
CANADÁ, sem. 42: 13-19 octubre	\$CAD 100 kilos canal	€/kg/vivo
Québec (precio de pool)	227,76 -6,73	1,22 -0,05
CHINA (MARA), sem. 42: 13-19 octubre	CNY	€/kg
Cerdo vivo	12,30 -0,60	1,49 -0,07
UCRANIA, sem. 43: 20-26 octubre	UAH	€/kg
Cerdo vivo (Asociación Industria Cárnica)	91,00 -5,00	1,88 -0,11

MERCADO DE FUTUROS DE DALIAN - Cerdo cebado (contrato base 16.000 Kg peso vivo). Semana 43/2025

Contrato	17 octubre	23 octubre	% físico actual	€/kg
	yuanes/kg			
Noviembre 2025	11,10	11,52	-6,3%	1,39
Enero 2026	11,81	12,26	-0,3%	1,48
Marzo 2026	11,37	11,63	-5,4%	1,41
Mayo 2026	12,00	12,10	-1,6%	1,46
Junio 2026	12,77	12,77	+3,8%	1,55
Julio 2026	13,58	13,59	+10,5%	1,64

CME - MERCADO DE FUTUROS DE CHICAGO - Lunes 20 de octubre Cerdo cebado (contrato base 18.000 Kg canal)

	Dólares por 100 libras/canal (cwt)			
	Lunes 13 octubre	Lunes 20 octubre	Var.	€/kg/canal
Diciembre 2025	84,86	82,07	-2,79	1,55
Febrero 2026	86,97	84,72	-2,25	1,60
Abril 2026	90,30	88,95	-1,35	1,68
Mayo 2026	93,02	92,05	-0,97	1,74
Junio 2026	100,77	100,22	-0,55	1,90
Julio 2026	100,97	100,47	-0,50	1,90
Agosto 2026	99,92	99,15	-0,77	1,88
Octubre 2026	83,32	82,47	-0,85	1,56

Mercados de carne de cerdo

BRASIL. Cotizaciones del despiece mercado de Sao Paulo

Semana 42: del 13 al 19 de octubre. (Reales/Kg). Fuente: Cepea/ESALQ

	Mín	Med	Max	Var.	Equiv. €
Canal normal	11,64	11,76	11,89	-0,35	1,87 -0,04
Canal exportación	12,09	12,58	13,12	-0,03	2,00 +0,01
Lomo	17,54	19,23	22,27	+0,09	3,05 +0,03
Jamón con hueso	13,34	14,05	14,81	+0,06	2,23 +0,02
Chuleta	16,85	18,18	21,50	+0,67	2,89 +0,13
Carré	12,35	13,33	14,91	-0,11	2,12 0,00
Paleta deshuesada	13,64	14,64	16,30	-0,08	2,32 0,00

EE.UU. Cotizaciones del despiece

(\$USA por 100 lib (cwt))

	13 octubre	20 octubre	Variación	€/kg
Lomo	95,36	93,55	-1,81	1,77 -0,05
Jamón	102,61	100,41	-2,20	1,90 -0,06
Panceta	132,10	134,13	+2,03	2,54 +0,02



LECHÓN

El holandés errante (y errático)

Menudo lío en Países Bajos... Empezaron la semana pasada cediendo en precio y la acabaron pidiendo más dinero. Pero es que ahora han empezado la actual con una regularización de la cotización de referencia, que traspasa 5,25 euros de la bonificación (se calcula en porcentaje: el 15%) al precio base. ¿Han subido precios, como querían el viernes pasado, o los han mantenido sin cambios, como camufla la tablilla? Al final, lo cierto es que la horquilla de precios operados en España con lechones holandeses es de más de 6 euros, desde 51 a 58 euros. Los pesos de estos lotes siguen siendo bajos y los comerciantes de ese país alertan de que cada semana hay menos oferta, porque ya se nota el cierre subvencionado de granjas de madres durante la primera mitad de año. En nuestro mercado, el comprador sigue siendo reticente a pagar precios más altos, aunque el sostenido ritmo de matanza va liberando plazas vacías. La oferta de lechón nacional está estructuralmente bajo mínimos y, aunque algún astasco de ventas ha habido en las últimas semanas, sigue siendo necesario recurrir a la importación. A partir de aquí, cada uno sabrá a qué precios ha comprado o vendido. Pero lo que está claro es que más barato que la semana pasada, no.

Mercados de lechones

Cotizaciones y precios negociados para el lechón (€/cabeza)

Lechón nacional MLL	16 octubre	23 octubre
Precio Base Lleida 20 kilos	32,00	32,00
Lechón de importación Países Bajos 21 kilos	13-19 octubre	20-26 octubre
Contrato: un origen	69,00	69,00
Mercado libre: pietrain entero un origen	52,00	55,00
Mercado libre: multiorigen entero / un origen castrado	47,00	50,00

* **Lechón 20 kilos:** partidas de más de 500 lechones, posición origen, precio base al productor sin incluir bonificaciones. * **Bonificaciones orientativas:** en **septiembre**, la prima media en destino sobre la cotización base de MLL ha sido de +20 euros. La prima se aplica sobre precio en destino en base 18 kilos.

* **Lechón importación:** precios pagados por el comprador, posición destino.

* **Ajustes:** (*) Precio efectivo de la semana anterior reajustado. (**) Cotización nominal: pocas operaciones.

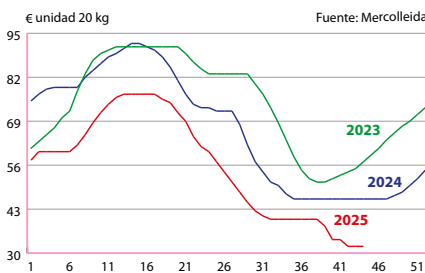
(R) Regularización.

* Precio de referencia, no vinculante y sujeto a negociación individual.

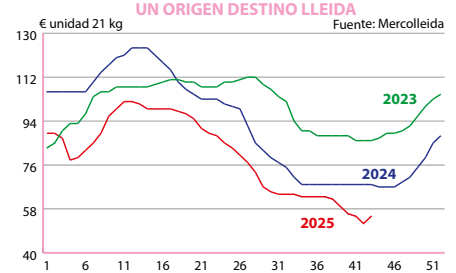
	Sem. 43	Semana 44
Lechón Zamora 20 kg origen (gran partida)	58,00	--
Lechón Zamora 20 kg origen (recogida pequeñas partidas)	49,00	--
Lechón Segovia 20 kg origen (una procedencia)	48,00	48,00
Tostón Zamora para sacrificio 6-8 kilos	34,00	--
Tostón Zamora para sacrificio 12-15 kilos	43,00	--
Tostón Segovia 4,5-7 kilos	43,00	43,00

	Sem. 42	Sem. 43
Alemania: Noroeste 25 kilos +200 unidades	44,00	44,00
Países Bajos: BPP 25 kilos	35,00	40,00 (R)
Países Bajos: Vion 25 kilos	27,00	27,00
Dinamarca: Precio de exportación 30 kilos (negativo PRRS)	51,00	51,00
Bélgica: Danis 23 kilos	18,00	16,50
Francia: Precio ponderado 25 kilos	39,50	no disponible
Italia: CUN 25 kilos	102,70	100,32
EEUU: Iowa 18 kilos	68,70	no disponible
China: MARA 18 kilos	56,75	no disponible

ESPAÑA. COTIZACIÓN BASE LECHÓN LLEIDA



PRECIO LECHÓN PAÍSES BAJOS UN ORIGEN DESTINO LLEIDA



Con la garantía de:



Telf. 974 389 827 - www.prebiotec.es

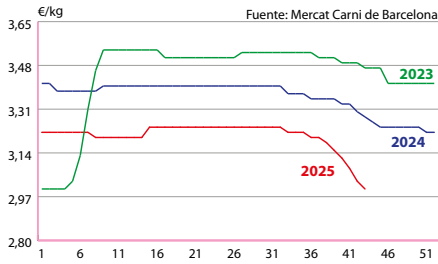
FUENTE DE AMINOÁCIDOS AUMENTA LA INGESTA DE PIENSO Y MEJORA EL ESTADO SANITARIO



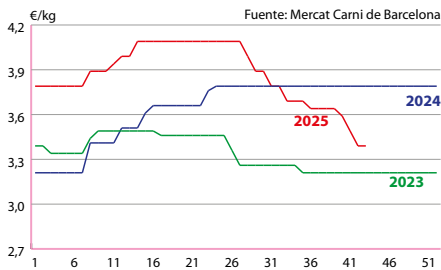


DESPIECE

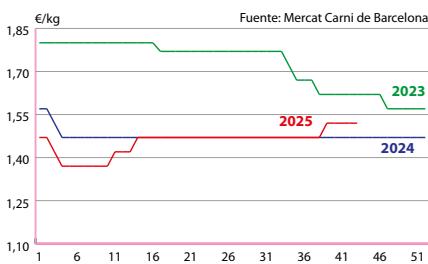
JAMÓN REDONDO CLASIFICADO MERCADO CÁRNICO DE BARCELONA



PANCETA. MERCADO CÁRNICO DE BARCELONA



TOCINO SIN PIEL. MERCADO CÁRNICO DE BARCELONA



MERCADO CÁRNICO Y GANADERO DE BCN

Semana 43/2025. Del 20 al 26 de octubre

COTIZACIÓN DEL CERDO (Euro/kg) (1)	€/kg	Dif.
Precio base en Canal Clase 2ª (Rendimiento 76%)	1,857 - 1,863	-0,044

COTIZACIÓN DE LAS PIEZAS REFRIGERADAS DEL CERDO AL POR MAYOR (€/kg) (2)

A mayoristas	Precio piezas	Dif.
Chuleta de Girona	4,81 - 4,84	-0,05
Lomo caña	5,62 - 5,65	-0,05
Costilla	6,80 - 6,83	0,00
Filete	8,05 - 8,08	0,00
Cabeza de lomo	5,90 - 5,93	-0,10
A fabricantes	Precio piezas	Dif.
Jamón redondo clasificado	3,00 - 3,03	-0,03
Jamón Redondo Magro (Fino)	2,40 - 2,43	-0,03
Jamón York	2,46 - 2,49	-0,03
Jamón York 4D (86%)	2,81 - 2,84	-0,04
Espalda sin piel	2,06 - 2,09	-0,03
Espalda York 4D (74%)	2,80 - 2,83	-0,04
Panceta cuadro	3,39 - 3,42	0,00
Bacon sin hueso	3,82 - 3,85	0,00
Lomo industrial		0,00
Filete industrial		0,00
Cabeza de lomo industrial		0,00
Magro 85/15		-0,08
Magro 70/30		-0,05
Papada sin piel	2,87 - 2,90	0,00
Tocino sin piel	1,52 - 1,55	0,00

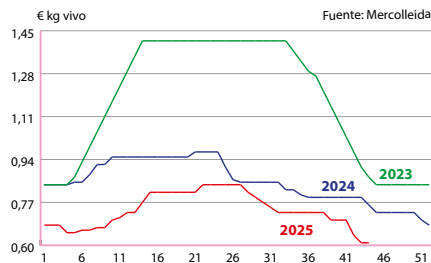
OBSERVACIONES:

- (1) En general y siempre que no se indique lo contrario, los precios en canal se entenderán en el matadero, y el pago será a 21 días a partir de la fecha del sacrificio.
- (2) En general y siempre que no se indique lo contrario, los precios de las piezas refrigeradas se entenderán sobre matadero y pago al contado; en pago diferido, precios a convenir.
- (R) Regularización, (S/A) Sin acuerdo, (S/C) Sin información.

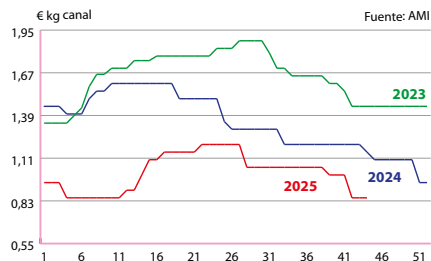


CERDA

ESPAÑA. COTIZACIÓN CERDA MLL



ALEMANIA. COTIZACIÓN CERDA VEZG



Mercados europeos de la cerda

Cotizaciones fijadas del 20 al 26 de octubre

	Base	€	Dif.
ESPAÑA			
Segovia, jueves 23	Desvieje extra	0,51	0,00
	Desvieje primera	0,42	0,00
ALEMANIA			
Cotización VEZG, miércoles 22	Canal	0,85	0,00
Cotización Westfleisch, miércoles 22	Canal	0,75	0,00
PAÍSES BAJOS			
Vion, miércoles 22	Canal A PVV	1,10	0,00
FRANCIA			
MPF, jueves 23	Canal Uniporc	1,106	-0,014
	Cotización media, horquilla de 1,090 a 1,120		
DINAMARCA			
Danish Crown, jueves 23	Canal Clase I, >126,4 kg	0,92	0,00
ITALIA			
CUN, jueves 23		sin cotización	



OVINO

Junta de precios de ganado ovino

Cotizaciones de la Lonja de Mercolleida. Miércoles 22 de octubre

CORDEROS FINOS						CORDEROS MERINOS						
Machos/Hembras			Dif.	Cabeza	Machos/Hembras			Dif.	Cabeza			
15 Kg	6,34		0,00	95	6,20		0,00	93				
19 Kg	5,53		+0,16	105	5,43		+0,16	103				
Machos	Dif.	Cabeza	Hembras	Dif.	Cabeza	Machos	Dif.	Cabeza	Hembras	Dif.	Cabeza	
23 Kg	4,87	+0,21	112	4,87	+0,21	112	4,70	+0,22	108	4,70	+0,22	108
26 Kg	4,58	+0,19	119	4,43	+0,04	115	4,43	+0,19	115	4,31	+0,19	112
30 Kg	4,00	0,00	120	3,90	0,00	117	3,94	+0,34	118	3,80	+0,30	114
34 Kg	3,77	0,00	128	3,50	0,00	119	3,50	0,00	119	3,24	0,00	110
38 Kg	3,56	0,00	135	3,16	0,00	120	3,40	0,00	129	3,00	0,00	114
+ 40 Kg	3,50	0,00	140	3,05	0,00	122	3,35	0,00	134	2,90	0,00	116
PIELES FINAS				Dif.	PIELES MERINAS				Dif.			
Primeras	8,00 - 9,00			0,00	3,00 - 5,00			0,00				
Segundas	2,00 - 3,50			0,00	1,25 - 2,00			0,00				
Bastas	1,00			0,00	1,00			0,00				
OVEJAS				Dif.								
Primera	1,00			0,00								
Segunda	0,70			0,00								

* **Cordero:** Cotización en origen, pago productor-ganadero, €/Kg vivo y €/cabeza.

* **Oveja:** Cotización en origen, pago productor-ganadero, €/Kg vivo.

* **Piel:** Precio para partidas de más de 100 pieles; para partidas de menos de 100 pieles, descuento de 2€;; €/cabeza. R: Regularización Precio informativo, no vinculante y sujeto a negociación individual.

Retinere

Con las subidas en las referencias de las categorías inferiores, el mercado vuelve a reaccionar ante el recorte de disponibilidad en el campo. En esta batalla de números pírricos entre oferta y demanda, esta vez es la oferta la que se queda con menos animales. Sin animales que ofrecer, los compradores también reducen sus adquisiciones, aunque no lo suficiente para compensar la falta de oferta actual, por lo que las cotizaciones se tensan ante la presión ejercida por la demanda.

Al mismo tiempo, el mercado vuelve a dividirse entre la actividad diaria y la especulación de cara a las campañas de Navidad y Ramadán. El sacrificio nacional observa cómo la oferta disponible para la compra del día a día se va reduciendo, mientras los cebaderos prefieren mantener los animales en sus cuadras antes que desprenderse de ellos, especialmente en el caso de los ejemplares de pesos bajos. Si, por el contrario, nos fijamos en los corderos de más de 34 kg, la situación cambia, y si subimos más arriba, el mercado se convierte en un "sálvese quien pueda", puesto que la exportación en barco continúa paralizada y el único mercado que compra animales de más de cuarenta kilos es Argelia, que tampoco está adquiriendo canales con mucho entusiasmo en las últimas semanas.

No obstante, los cebaderos que disponen de corderos en las medidas adecuadas para el sacrificio estatal tampoco quieren vender: prefieren especular a la espera de las campañas de Navidad y Ramadán —que el próximo año comienza el 17 de febrero—, con la esperanza de que las subidas registradas en la parte inferior de la tablilla se traduzcan en incrementos en la parte superior.

A todo esto, tanto la venta en vivo como la de carne no presentan

en estos momentos una perspectiva demasiado favorable para el mes de noviembre. Sin embargo, será la campaña navideña la que determine si las subidas registradas esta semana pueden trasladarse al consumidor final, ya que, por ahora, este solo consume cordero en los restaurantes, mientras en casa sigue optando por pollo o cerdo.

Si dejamos el mercado nacional y miramos más allá de nuestras fronteras, en Francia el precio de los animales sigue sin repuntar, aunque se estabiliza en el mercado de animales vivos. La oferta procedente del Reino Unido continúa presionando a la baja las canales, mientras los ganaderos franceses se van deshaciendo poco a poco del exceso de oferta de ganado pesado. En Europa, el Reino Unido sigue dominando los mercados del norte del continente, como muestran los datos de exportación del primer semestre: la isla británica aumentó sus exportaciones hacia el continente europeo un 19 % respecto al año anterior. Al mismo tiempo, Nueva Zelanda también gana cuota de mercado en Europa, incrementando sus exportaciones en un 16 %. En otros mercados europeos, como Italia o Portugal, los precios parecen evolucionar de manera similar a los de España: caída del precio de la carne, mientras aumenta el del cordero vivo.

Finalmente, nadie entiende cómo los precios de los animales ofertados continúan subiendo mientras todos retienen sus corderos, a la espera de que el mercado eleve aún más el valor de los animales disponibles.



OVINO

BALAGUER (€/unidad)

	18 octubre	Dif.
Cordero de 19 a 23 kg	116,00	+4,00
Cordero de 23,1 a 25 kg	119,00	+4,00
Cordero de 25,1 a 28 kg	122,00	+4,00
Cordero de 28,1 a 30 kg	125,00	+4,00
Cordero de más de 30 kg	128,00	+4,00

MURCIA (€/kg/vivo)

	23 octubre	Dif.
Cordero de 10-12 kg	8,34-8,40	-0,30
Cordero de 12,1-15 kg	7,34-7,40	0,00
Cordero de 15,1-19 kg	6,30-6,36	+0,12
Cordero de 19,1-23 kg	5,60-5,66	+0,19
Cordero de 23,1-25,4 kg	5,19-5,25	+0,17
Cordero de 25,5-28 kg	5,05-5,11	+0,15
Cordero de 28,1-32 kg	4,56-4,62	+0,10
Cordero de más de 32 kg	4,33-4,39	+0,09

EXTREMADURA (€/kg/vivo)

	17 octubre	Dif.
Corderos de hasta 10 kg	Sin cotizar	-
Corderos de 12 kg	Sin cotizar	-
Corderos de 15 kg	6,07-6,47	+0,20
Corderos de 19 kg	5,34-5,66	+0,16
Corderos de 23 kg	4,65-4,91	+0,13
Corderos de 25 kg	4,44-4,68	+0,12
Corderos de 28 kg	4,36-4,57	+0,11

ALBACETE (€/kg/vivo)

	23 octubre	Dif.
Corderos de 10,5-15 kg	6,69-6,75	0,00
Corderos de 15,1-19 kg	6,00-6,06	+0,12
Corderos de 19,1-23 kg	5,22-5,28	+0,15
Corderos de 23,1-25,4 kg	5,04-5,10	+0,15
Corderos de 25,5-28 kg	4,95-5,01	+0,15
Corderos de 28,1-34 kg	4,29-4,35	0,00



CONEJO

Escasez persistente

El mercado del conejo mantiene una situación de desequilibrio estructural, marcada por una oferta corta y pesos bajos, aunque la llegada del final de mes está provocando cierto repliegue en las ventas. En consecuencia, las cotizaciones continúan subiendo, pero de manera testimonial.

La escasez de animales se prolonga desde hace varias semanas y los pesos son muy justos. No es un problema de crecimiento en granja (que está siendo bueno gracias a las temperaturas suaves), sino de adelanto de cargas ante la falta de disponibilidad. La demanda en vivo se mantiene firme, hasta el punto de que algunos mataderos están pagando por encima de las referencias para asegurarse el suministro.

Por el lado del consumo, la inflación alimentaria y el encarecimiento general de las carnes están restando competitividad al conejo, que pierde atractivo frente a otras opciones más rentables para el consumidor. A ello se suma su menor rendimiento cárnico en comparación con otras especies, lo que limita su presencia en la cesta de la compra.

Junta de precios de conejo - Moncun

Cotizaciones de las lonjas de Bellpuig y Mercolleida. Martes 21 de octubre

Conejo €/kg vivo	14 octubre	21 octubre	Dif.
1,900-2,125 kg	2,86	2,87	+0,01
> 2,125 kg	2,81	2,82	+0,01

Sobre origen granja, rendimiento del 55%. s/c: sin cotización. R: Regularización.
Precio informativo, elaborado en base a operaciones realizadas durante la semana.

Aves y huevos

(Cotizaciones de la lonja de Bellpuig)

Aves (€/kg vivo)	10 octubre	17 octubre	Dif.
Pollo blanco	1,56	1,56	0,00
Pollo amarillo	1,42	1,42	0,00

Huevos (€/docena)	Gr	21 octubre	Dif.
XL	>73	2,80	+0,07
L	63-73	2,50	+0,08
M	53-63	2,32	+0,07
S	<53	1,72	+0,07

¡HAZ QUE TE VEAN!

Da visibilidad a tu empresa y posiciónate en tu sector

comunicacion@mercolleida.com

973 24 93 00 / 621 235 269



VACUNO - MATADERO

Junta de precios de ganado vacuno - MonVac

Cotizaciones de la lonja de Mercolleida. Miércoles 22 de octubre

GANADO CRUZADO	E: Super extra		U: Extra		R: Primera		O: Segunda	
	€	Dif.	€	Dif.	€	Dif.	€	Dif.
Hembras								
De 180-240 kg/canal	7,74	0,00	7,59	0,00	7,38	0,00	7,01	0,00
De 241-270 kg/canal	7,73	0,00	7,58	0,00	7,38	0,00	7,19	0,00
De más de 271 kg/canal	7,67	0,00	7,52	0,00	7,32	0,00	7,15	0,00
Machos								
De menos de 330 kg/canal	7,61	0,00	7,46	0,00	7,18	0,00	7,01	0,00
De 331-370 kg/canal	7,60	0,00	7,45	0,00	7,25	0,00	7,06	0,00
De más de 371 kg/canal	7,51	0,00	7,36	0,00	7,16	0,00	6,99	0,00

GANADO FRISÓN	Todas clasificaciones			
Machos (*)	€	Dif.	€	Dif.
Menos de 220 Kg/canal	6,55	0,00		
	R: Primera	O: Segunda	€	Dif.
Machos				
Más de 220 Kg/canal	6,77	0,00	6,65	0,00

* Cotizaciones referidas a canal europea, sin certificar, mercado libre, nivel de grasa 2 y 3. Euros/kg/canal

(*) Macho frisón de menos de 8 meses tiene un plus sobre la referencia establecida para las canales de menos de 220 kg. R: Regularización. Precio de referencia, no vinculante y sujeto a negociación individual.

Calma chicha

El mercado del vacuno de carne atraviesa una fase de "calma chicha", en la que, por el momento, las cotizaciones se mantienen estables, a la espera de cómo evolucionen los acontecimientos. La dermatosis nodular contagiosa (DNC) continúa siendo el tema principal de atención del sector. En las últimas horas se han confirmado siete nuevos casos en el Alt Empordà, elevando el total a 17 focos activos (16 en el Alt Empordà y 1 en el Gironès). Aunque el brote se mantiene relativamente localizado y la vacunación avanza a buen ritmo, la situación genera una notable preocupación por tratarse de una enfermedad de categoría A según la normativa europea, que obliga al vaciado total de las explotaciones afectadas.

El ministro Luis Planas anunció ayer la suspensión temporal de las exportaciones de animales vivos como medida preventiva para evitar la propagación de la enfermedad. Con ello, los precios excepcionalmente altos que pagaba la exportación en vivo

han desaparecido por ahora. Sin embargo, conviene recordar que este año el volumen de exportaciones en vivo ya venía siendo inferior al del pasado ejercicio, cuando este canal tuvo un papel decisivo en la escalada de precios. Francia, por su parte, también suspendió las exportaciones el pasado 18 de octubre, medida que se mantendrá al menos hasta el 4 de noviembre, con previsión de levantarse si la situación sanitaria lo permite.

La suspensión de ferias ganaderas con animales vivos, como las de Torrelavega y Pola de Siero, agrava las dificultades en la reposición, mientras muchos ganaderos han optado por frenar las entradas ante el temor a entrar la enfermedad a la explotación y la pérdida del abastecimiento procedente de Francia.

En Cataluña, la evolución del brote se sigue con especial atención, mientras que en el resto del país la repercusión mediática es menor. No obstante, el sector se mantiene vigilante y en comunicación permanente ante cualquier novedad.



PROTIVITY®

Es hora de cambiar las reglas del juego en tu granja con PROTIVITY®, la primera vacuna viva modificada frente a *Mycoplasma bovis*.



En caso de duda, consulte con su veterinario

Más información: www.zoetis.es/protivity

PRO MUEVE EL CAMBIO

zoetis





VACUNO - MATADERO



A nivel nacional, la oferta sigue siendo limitada y los precios, por ahora, se mantienen firmes, en un mercado expectante ante la evolución de los acontecimientos. Predomina una sensación de equilibrio frágil, susceptible de inclinarse hacia uno u otro lado en función del desarrollo sanitario y de las posibles repercusiones comerciales.

Por el momento, la exportación de carne continúa desarrollándose con normalidad, aunque la demanda exterior muestra cierta apatía, motivada por los elevados precios y no por la situación sanitaria.

El consumo nacional por su parte atraviesa un periodo de debilidad, típico de esta época del año. Octubre, al ser un mes de cinco semanas, se hace especialmente largo para el comercio, con una demanda que tiende a ralentizarse tras las festividades del Pilar. No se espera una reactivación significativa hasta mediados de noviembre, cuando el mercado suele comenzar a prepararse para la campaña navideña y mejorar el ritmo de ventas.

Mercado Cárnico MonVac Frisón. Cotizaciones de canal y piezas

Semana	Clase O	Delantero	Trasero	Lomo	Bola	Falda	Pistola
26/09/2025	6,64	6,50	7,00	11,00	6,90	6,00	8,00
03/10/2025	6,65	6,60	6,90	11,00	7,00	6,20	7,90
10/10/2025	6,65	6,60	6,90	11,00	7,00	6,20	7,90
17/10/2025	6,65	6,60	6,90	11,00	7,00	6,20	7,90
24/10/2025	6,65	6,60	6,90	11,00	7,00	6,20	7,90

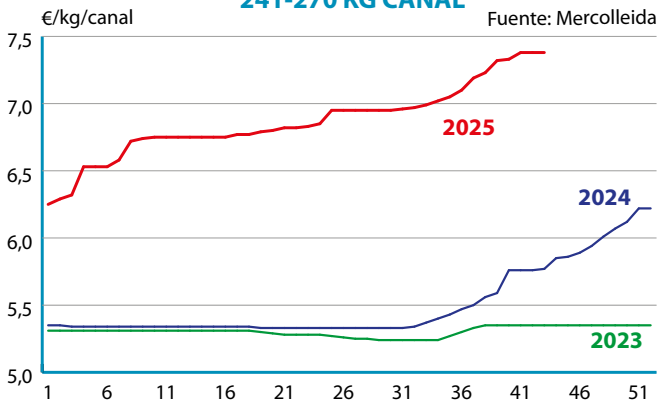
En cuanto a la oferta, no hay un aumento significativo, ya que las últimas semanas venían marcadas por la escasez. En cambio, en Cataluña, el temor a contagios está provocando que se ofrezcan más animales y se adelanten sacrificios. Con esta práctica, hay que tener en cuenta que estos animales no estarán disponibles en las próximas semanas, reduciendo la disponibilidad futura.

En resumen, el mercado se encuentra en un momento de alta tensión contenida: precios elevados, consumo débil e incertidumbre sanitaria conforman un cóctel que requiere prudencia y serenidad. Tras un largo periodo de firmeza y subidas, la situación ha cambiado, en un escenario

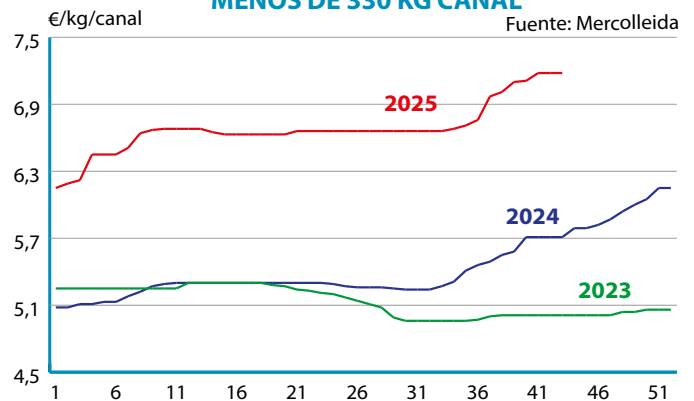
que pide, sobre todo, calma y gestión responsable para evitar añadir más presión a un contexto ya de por sí delicado.

En el ámbito europeo, destaca la fuerte subida registrada en Francia, donde el mercado continúa mostrando fortaleza a pesar de convivir desde hace semanas con la dermatosis nodular contagiosa. En contraste, Polonia registra descensos, ofreciendo canales a precios más competitivos que los españoles y consolidándose como un origen atractivo para algunos compradores europeos. Portugal mantiene una tendencia alcista, aunque con incrementos más moderados, mientras que en Italia el mercado repite.

COTIZACIONES HEMBRA CRUZADA "R3"
241-270 KG CANAL



COTIZACIONES MACHO CRUZADO "R3"
MENOS DE 330 KG CANAL




VÍDEO COMENTARIO SEMANAL DEL MERCADO VACUNO

Te contamos la realidad del sector con información clave sobre precios, tendencias y operaciones de mercado.

Todos los lunes en nuestra página web y redes sociales.

www.mercolleida.com/videos

Violeta Sancho, analista del mercado vacuno de Mercolleida





VACUNO - REPOSICIÓN

Junta de precios de ganado vacuno para cebo

Cotizaciones de la lonja de Mercolleida. Jueves 23 de octubre

GANADO FRISÓN												
	Peso	ESPAÑA		FRANCIA	IRL./ING.	ALEMANIA		POLONIA	LIT-EST-CH			
Machos	40 Kg	400	0	S/C	350	0	--	--	--			
	45 Kg	425	0	S/C	370	0	--	--	--			
	50 Kg	450	0	S/C	395	0	470	0	--			
	55 Kg	460	0	S/C	415	0	485	0	410	0		
	60 Kg	495	0	S/C	445	0	505	0	--	615	0	
	65 Kg	515	0	--	--	--	--	--	--	--	615	0
Hembras	60 Kg	430	0	--	--	--	415	0	440	0	575	0

GANADO DE COLOR MAMONES									
	Peso	ESPAÑA		FRANCIA	PASTEROS				
					Peso	ESPAÑA	FRANCIA		
Machos	55-60 kg	715	0	S/C	Machos	180-200 kg	1.200	0	--
	60-65 kg	755	0	S/C		200-225 kg	1.270	0	S/C
	65-70 kg	795	0	S/C		225-250 kg	1.365	0	S/C
	70-90 kg	835	0	S/C					
Hembras	50-55 kg	545	0	S/C	Hembras	130-160 kg	705	0	--
	55-60 kg	580	0	S/C		180-200 kg	825	0	S/C
	60-65 kg	610	0	S/C					
	75 kg	650	0	S/C					

GANADO MIXTO MAMONES				
	Peso	FRANCIA (Montbél.)	RUMANÍA (Simmental)	
Machos	55-60 kg	S/C	615	0
	60-65 kg	S/C	--	--
	70-75 kg	S/C	--	--

Precios €/cabeza, puesto en Lleida, pago 15 días. R Regularización. S/C Sin cotización. Precio informativo, no vinculante y sujeto a negociación individual.

Anonadado

En un mercado que se desvanece ante el pavor de la dermatosis, los operadores reclaman un tiempo de espera para evaluar cómo esta va a afectar a la oferta y la demanda, que se mantienen a la espera de nueva información. A todo esto, el Gobierno francés ha decidido suspender durante 15 días, del 18 de octubre al 4 de noviembre, las exportaciones de ganado bovino vivo y limitar sus movimientos. Además, ha reforzado los controles y aplicará sanciones a quienes incumplan, con el objetivo de frenar la propa-

gación de la dermatosis. Por ello, queda suspendida la llegada a España de terneros mamones y pasteros. Asimismo, diferentes ferias del norte de España han decidido suspender su actividad hasta nuevo aviso ante el miedo a la propagación de la enfermedad. De este modo, la oferta de mamones desaparece del mercado, mientras los ganaderos deciden mantener sus posiciones y optan por frenar la compra de animales para evitar que estos puedan contagiar a su ganado. Por ahora, la incertidumbre frena muchos de los movimientos de ganado, sin que nadie tenga referencias



GANADO IRLANDÉS

www.alimentosdeirlanda.es

BORD BIA
IRISH FOOD BOARD

cecilia.ruiz@bordbia.ie

MEJORANDO NUESTROS MAMONES PARA EL CEBO EN ESPAÑA



VACUNO - REPOSICIÓN



claras sobre el nuevo escenario al que nos enfrentamos. Finalmente, la balanza se ve trastornada por la pérdida de peso en los dos lados de la misma.

En el ámbito de las ferias nacionales, la de Torrelavega y la de la Pola de Siero se han suspendido ante la expansión de la Dermatitis Nodular. Cantabria no ha detectado ningún caso positivo de la Dermatitis Nodular Contagiosa (DNC) hasta el momento, aunque ha decidido adoptar una serie de medidas extraordinarias ante la aparición de nuevos focos, suspendiendo la feria y la actividad del Mercado Nacional de Ganados de Torrelavega. Estas medidas entraron en vigor el 20 de octu-

bre tras su publicación en un boletín extraordinario y se mantendrán inicialmente durante 15 días naturales, que podrían prolongarse.

Del mismo modo, la Consejería de Medio Rural y Política Agraria del Principado de Asturias ha decidido suspender todas las ferias, concursos y certámenes ganaderos hasta el 31 de diciembre, así como cerrar temporalmente el Mercado Nacional de Ganados de La Pola Siero durante 21 días, con el fin de frenar la expansión.

En Santiago de Compostela, la asistencia del ganado ha sido de 1.291 reses, 68 menos que a la del pasado 15 de octubre. Ha habido 1.104 cabezas de vacuno menor, 45 de vacuno mediano y 142 de vacuno grande. La Mesa de Precios de la Indica-

ción Geográfica Protegida Ternera Gallega decidió por unanimidad en la sesión del 8 de octubre una actualización de precios en tres fases, resultando la tercera en una subida de 0,08 € para todas las canales de ambas categorías Suprema y Ternera. En cuanto al ganado que ha concurrido al recinto ferial, del sondeo entre las personas usuarias del mercado resulta que se mantienen los precios de la sesión anterior, para el vacuno de cría y para el mediano y el mayor de abasto.

Finalmente, los pasteros repitieron en Salamanca y en Talavera de la Reina, estableciéndose en 6,29€/kg por un macho cruzado de 200kg y en 6,32 €/kg por un ternero cruzado 1ª con base 200kg, respectivamente.



VACUNO - INTERNACIONAL

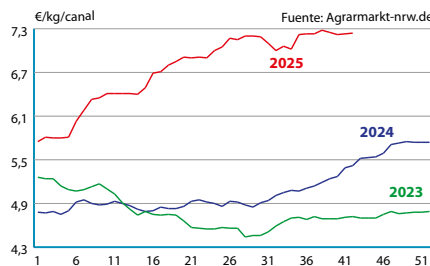
FRANCIA

Chòlet

Lunes, 20 de octubre

€/kg/canal	Cotiz.	Dif.
Añojo E	7,30	+0,15
Añojo U	7,20	+0,15
Añojo R	7,05	+0,15
Novilla E	8,30	+0,10
Vaca O	6,85	+0,10

ALEMANIA (REN.WEST.) AÑOJO CANAL R3



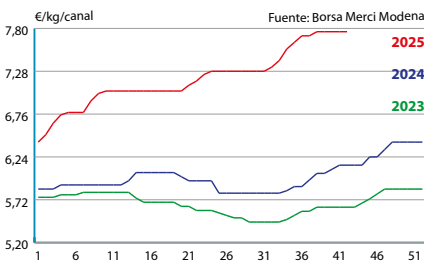
ALEMANIA

Renania-Norte-Westfalia

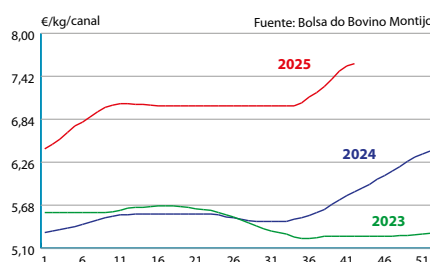
Del 13 al 19 de octubre

€/kg/canal	Cotiz.	Dif.
Añojo R3	7,24	+0,01
Añojo O3	6,94	-0,02
Novilla R3	7,10	-0,01
Novilla O3	6,35	-0,06
Vaca R3	6,43	-0,09
Vaca O3	6,37	-0,07

ITALIA. AÑOJO CANAL U3



PORTUGAL. AÑOJO CANAL R3



PORTUGAL

Bolsa do Montijo

Jueves, 16 de octubre

€/kg/canal	Cotiz.	Dif.
Añojo R	7,59	+0,03
Novilla R	7,59	+0,03
Ternera R	6,76	0,00
Vaca R	5,03	0,00

ITALIA

Módena

Lunes, 20 de octubre

€/kg/canal	Cotiz.	Dif.
Añojo >300kg E3	8,10 - 8,28	0,00
Añojo >300kg U3	7,76 - 7,84	0,00
Añojo >300kg R3	7,56 - 7,64	0,00
Ternera >300kg E3	8,43 - 8,53	0,00
Ternera >300kg U3	8,17 - 8,27	0,00
Ternera >300kg R3	7,97 - 8,07	0,00
Vaca R3	5,64 - 5,79	0,00

IRLANDA

Dep. of Agriculture

Del 13 al 19 de octubre

€/kg/canal	Precio medio	Dif.
Añojo U3	7,80	+0,09
Añojo R3	7,70	-0,07
Añojo O3	7,44	0,00
Novilla R3	7,71	+0,09
Novilla O3	7,82	+0,12
Vaca R3	7,41	+0,08
Vaca O3	7,17	+0,13



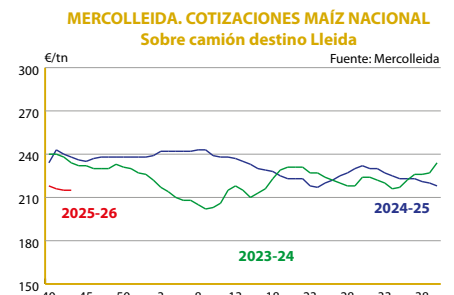
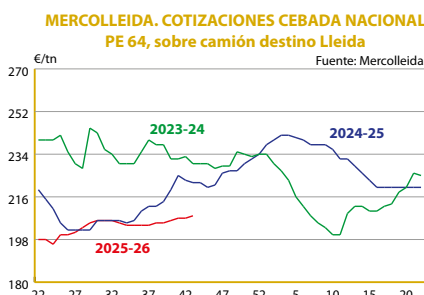
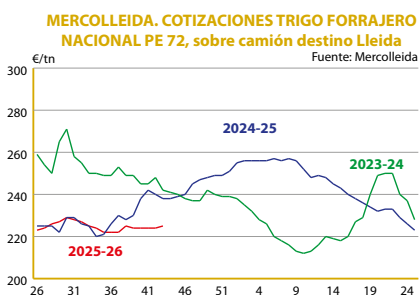
CEREALES Y PIENSOS

Junta de precios de cereales y piensos

Cotizaciones de la lonja de Mercorleida. Viernes 24 de octubre

Producto	Tiempo	Posición	17 octubre	24 octubre	Dif.	Pago
Trigo panificable nacional	Disponible	scd Lleida	229,00	230,00	+1,00	30 días
Trigo forrajero nacional	Disponible	scd Lleida	224,00	225,00	+1,00	30 días
Trigo forrajero francés	Disponible	scd Lleida	223,00	224,00	+1,00	15 días
Trigo forrajero UE-importación PE 72	Disponible	s/Tarr/almacén	214,00	215,00	+1,00	Contado
Trigo forrajero UE-importación PE 72	Nov-diciembre	s/Tarr/almacén	214,00	215,00	+1,00	Contado
Trigo forrajero UE-importación PE 72	Ene-marzo 2026	s/Tarr/almacén	218,00	219,00	+1,00	Contado
Cebada PE 62 nacional	Disponible	scd Lleida	207,00	208,00	+1,00	30 días
Cebada PE 62 importación	Disponible	s/Tarr/almacén	sin oferta	sin oferta		Contado
Cebada PE 62 importación	Nov-diciembre	s/Tarr/almacén	sin oferta	sin oferta		Contado
Maíz nacional	Disponible	scd Lleida	215,00	215,00	0,00	30 días
Maíz francés	Disponible	scd Lleida	215,00	215,00	0,00	15 días
Maíz importación	Disponible	s/Tarr/almacén	213,00	211,00	-2,00	Contado
Maíz importación	Nov-diciembre	s/Tarr/almacén	210,00	210,00	0,00	Contado
Maíz importación	Ene-diciembre 2026	s/Tarr/almacén	211,00	211,00	0,00	Contado
Sorgo EE.UU.	Disp-diciembre	s/Tarr/almacén	sin oferta	sin oferta		Contado
Sorgo EE.UU.	Ene-marzo 2026	s/Tarr/almacén	---	210,00		Contado
Colza en grano 42% contenido aceite	Disponible	scd Tàrrega	450,00	462,00	+12,00	30 días
Harina soja importación 47%	Disponible	s/Tarr/Barna/alm	304,00	325,00	+21,00	Contado
Harina soja importación 47%	Noviembre	s/Tarr/Barna/alm	304,00	325,00	+21,00	Contado
Harina soja importación 47%	Diciembre	s/Tarr/Barna/alm	305,00	sin oferta		Contado
Harina soja importación 47%	Ene-marzo 2026	s/Tarr/Barna/alm	308,00	sin oferta		Contado
Harina soja importación 47%	Ene-junio 2026	s/Tarr/Barna/alm	309,00	sin oferta		Contado
Harina girasol integral 28%	Disponible	sco Tàrrega	160,00	159,00	-1,00	Contado
Harina girasol integral 28%	Disponible	s/Tarr/almacén	157,00	153,00	-4,00	Contado
Harina girasol alta proteína 34%-36%	Disponible	s/Tarr/almacén	242,00	242,00	0,00	Contado
Harina colza 00	Disponible	sco Tàrrega	235,00	232,00	-3,00	Contado
Harina colza 00 importación	Disponible	s/Tarr/almacén	sin oferta	sin oferta		Contado
Harina colza 00 importación	Nov-diciembre	s/Tarr/almacén	208,00	212,00	+4,00	Contado
Harina colza 00 importación	Ene-junio 2026	s/Tarr/almacén	208,00	212,00	+4,00	Contado
Harina palmiste	Disponible	s/Tarr/almacén	sin oferta	sin oferta		Contado
Harina palmiste	Dic-mar 2026	s/Tarr/almacén	184,00	192,00	+8,00	
Pulpa remolacha importación	Disponible	s/Tarr/almacén	245,00	247,00	+2,00	Contado
DDG importación EE.UU.	Disponible	s/Tarr/almacén	242,00	242,00	0,00	Contado
DDG importación EE.UU.	Nov-diciembre	s/Tarr/almacén	242,00	242,00	0,00	Contado
Aceite crudo de soja	Disponible	s/Barna extract	1.075,00	sin oferta		30 días
Aceite de palma	Disponible	s/Barna/almacén	1.068,00	1.069,00	+1,00	30 días
Fosfato monocálcico/granel	Octubre	scd Lleida	825,00	825,00	0,00	30 días
Fosfato bicálcico mineral/granel	Octubre	scd Lleida	725,00	725,00	0,00	30 días
Cascarilla de soja importación	Disponible	s/Tarr/almacén	212,00	215,00	+3,00	Contado
Salvado trigo hoja/granel	Disponible	sco Lleida	234,00	234,00	0,00	30 días
Salvado trigo harinilla/granel	Disponible	sco Lleida	204,00	204,00	0,00	30 días
Salvado trigo cuarta/granel	Disponible	sco Lleida	193,00	193,00	0,00	30 días

- Disp: disponible - s/sf/sc/d/o: sobre puerto/ferrocarril/camión/destino/origen. R regularización. * pocas operaciones. ** Sin operaciones. Cotizaciones en euros/tonelada. Precio de referencia, no vinculante y sujeto a negociación individual.





CEREALES Y PIENSOS

EUDRerizado

Otro día en la oficina los cereales y media semana en el psiquiátrico la harina de soja. La confirmación de que el Reglamento sobre deforestación (EUDR) entrará en vigor el próximo 30 de diciembre para las grandes y medianas empresas, tras haber presentado la Comisión Europea una propuesta para simplificar su funcionamiento, ha provocado que las "multis" dejen de cotizar harina de soja, a la espera de ver en qué acaba todo. De momento, no hay precios ni oferta para 2026 y es dudoso qué pasará en diciembre. Sí que es cierto que los retrasos precedentes en las retiradas hacen pensar que hay género en los almacenes del puerto..., pero más caro: se ha operado en la segunda mitad de la semana a 320-325 euros para disponible, sobre todo ventas de comercio pero también de alguna "multi". Además, el EUDR afecta también a productos como las harinas de palmiste y de colza, con lo que también sus precios se han sumado a la escalada, mientras que el aceite de soja se ha quedado directamente sin cotización desde el miércoles. ¿Hay muchas coberturas de harina de soja hechas para 2026? Cada empresa lo sabrá pero, en base a los comentarios de actividad en semanas precedentes, tal vez sean menores de lo que se comenta ahora (o no y tal vez alcancen el 50% para el primer semestre).

Mientras, poca operativa en los cereales que, a fuerza de mantener pocas disponibilidades en el mercado, suben euro a euro cada semana en el caso de trigo y, con mayor claridad, cebada. Los franceses sí aportan liquidez en origen, pero el problema sigue siendo el transporte hasta España. Y, poco a poco, desde el noreste peninsular se empieza también a originar cebada de otras zonas de Castilla, donde parece que hay mucho stock en los almacenes. Al final, si el agricultor liquida es para ingresar efectivo, por temas fiscales o para liberar espacio para el maíz. Si no, sigue reteniendo. El maíz, con una cosecha que avanza confirmando rendimientos por encima de lo optimísticamente esperado, no puede subir pero consolida su estabilidad. Sorprende a más de uno el poco diferencial de precio que hay entre trigo y maíz en el puerto, cuando hay una cosecha más que abundante del segundo... Igual que se puede preguntar uno que, si con retención de la oferta por parte del agricultor en todo el mundo (aquí, Brasil, Ucrania,...), los precios no consiguen subir, ¿qué puede pasar cuando salga ese cereal al mercado?

En otros productos, ganas de vender girasol integral, dudas sobre si hay o no oferta de colza (no solo para ahora sino también para el primer semestre de 2026), y defensa de precios en los DDG porque falta alguna arribada. Previsible aumento también de la demanda de diazepam.

* En las pantallas, la semana pasada terminó sin grandes cambios en Chicago, con los futuros de los cereales ligeramente en verde. Mientras, en París el trigo lograba rebotar gracias a la venta de trigo francés a Egipto, pero el maíz cedía levemente debido a la revalorización del euro. Por su parte, la soja ganó terreno ante las declaraciones de Trump sobre las negociaciones que tendrán lugar entre China y EE.UU. en las próximas semanas. El primer día de la nueva semana, las cotizaciones de los cereales en Chicago repitieron resultados. No obstante, en París el trigo bajó, mientras que el maíz mantuvo su cotización. A nivel internacional, en Argentina el trigo podría haberse visto afectado por las heladas

ocurridas en el país, aunque la Bolsa de Buenos Aires mantuvo su previsión de cosecha. En Francia, la siembra de trigo y cebada de invierno avanza a mejor ritmo que en años anteriores, pero un pronóstico de lluvias podría ralentizar la campaña de siembra. Además, informes privados sobre los rendimientos del maíz tanto en Francia como en EE.UU. generan cierta incertidumbre, ya que apuntan a un rendimiento inferior al esperado. A todo esto, la moneda única marcó su pico después de que la inflación en la eurozona se mantuviera controlada. Por su parte, la soja continuó al alza, ya que Trump indicó que, para lograr un buen resultado en las negociaciones con China, el gigante asiático debería reanudar las compras de soja estadounidense. El martes, tras varias subidas leves en los cereales de Chicago, estos retrocedieron más de lo ganado en los tres días anteriores. IKAR aumentó su proyección de producción de trigo en Rusia a 88 Mt. Además, los analistas privados señalan que la cosecha de maíz avanza más rápido que en la campaña anterior. En París, trigo y maíz no aprovecharon la caída del euro para ganar valor, aunque sus descensos fueron mucho más leves que los registrados al otro lado del Atlántico. La soja también se tiñó levemente de rojo, en una jornada en la que los traders recogieron beneficios. El miércoles, el tono del mercado cambió. Los rumores y noticias de que China busca comprar trigo en los mercados internacionales debido a las lluvias e inundaciones en la provincia de Henan (la principal productora de trigo del país) favorecieron una subida de maíz y trigo en Chicago, así como del trigo en París. Además, la aparición de varias licitaciones de compra desde el norte de África también animó el mercado. No obstante, el maíz europeo quedó rezagado, con un ligero descenso. Por otro lado, el anuncio de Trump sobre la imposición de sanciones a Lukoil y Rosneft impulsó el rebote del crudo, que venía marcando mínimos debido al aumento de la oferta. La soja se sumó al repunte con el aceite, acaparando la mayoría de las ganancias. El jueves, los futuros estadounidenses, junto con el petróleo, continuaron su escalada. La producción de etanol se mantuvo firme, mientras el stock seguía disminuyendo. Las sanciones sobre las dos empresas rusas mantuvieron la presión en el mercado del crudo, lo que, a su vez, impulsó la subida de la soja. No obstante, aún no está claro si estas sanciones sobre Lukoil y Rosneft podrían derivar en sanciones secundarias para los refinadores chinos e indios, principales compradores de crudo ruso. Finalmente, en Europa la estabilización del euro en los 1,16 dólares no tuvo mayor efecto que un trigo sin variaciones y un maíz que volvió a retroceder.

¿QUIERES RECIBIR MÁS INFORMACIÓN DEL CEREAL?

DISPONEMOS DE OTROS SERVICIOS

- Solo cotizaciones
- Cotizaciones y análisis de mercado
- Informes sectoriales

www.mercolleida.com/tarifas





GRASAS Y HARINAS ANIMALES

Junta de precios de grasas y harinas animales

Cotizaciones de la lonja de Mercolleida. Viernes 24 de octubre

Producto	Tiempo	Posición	17 octubre	24 octubre	Dif.	Pago
Grasa animal nacional 10-12%	Disponible	ex-works	1.020,00	R 970,00	-20,00	30 días
Grasa animal nacional 3-5%	Disponible	ex-works	1.080,00	R 1.030,00	-20,00	30 días
Grasa animal de ave nacional	Disponible	ex-works	1.115,00	1.095,00	-20,00	30 días
Grasa animal nacional 10-12%	Disponible	scd Lleida	1.020,00	1.000,00	-20,00	30 días
Grasa animal nacional 3-5%	Disponible	scd Lleida	1.080,00	1.060,00	-20,00	30 días
Grasa animal de ave nacional	Disponible	scd Lleida	1.145,00	1.125,00	-20,00	30 días
Manteca 1º	Disponible	ex-works	1.145,00	R 1.130,00	-20,00	30 días
Manteca 2º	Disponible	ex-works	1.105,00	R 1.080,00	-20,00	30 días
Manteca 1º	Disponible	scd Lleida	1.180,00	1.160,00	-20,00	30 días
Manteca 2º	Disponible	scd Lleida	1.130,00	1.110,00	-20,00	30 días
Proteína Animal Mixta H50	Octubre	ex-works	200,00	200,00	0,00	30 días
Proteína Animal Mixta H55	Octubre	ex-works	235,00	R 240,00	0,00	30 días
Proteína Animal Mixta H60	Octubre	ex-works	265,00	R 275,00	0,00	30 días
Proteína 100% ave 60/62	Octubre	ex-works	560,00	R 560,00	-10,00	30 días
Proteína 100% ave 63/68	Octubre	ex-works	700,00	690,00	-10,00	30 días
Proteína 100% porcino 50/54	Octubre	ex-works	400,00	R 400,00	-15,00	30 días
Proteína 100% porcino 55/59	Octubre	ex-works	455,00	R 455,00	-15,00	30 días
Proteína 100% porcino 60/64	Octubre	ex-works	555,00	R 555,00	-15,00	30 días
Proteína Animal Mixta H50	Octubre	scd Lleida	230,00	230,00	0,00	30 días
Proteína Animal Mixta H55	Octubre	scd Lleida	270,00	270,00	0,00	30 días
Proteína Animal Mixta H60	Octubre	scd Lleida	305,00	305,00	0,00	30 días
Proteína 100% ave 60/62	Octubre	scd Lleida	600,00	590,00	-10,00	30 días
Proteína 100% ave 63/68	Octubre	scd Lleida	730,00	720,00	-10,00	30 días
Proteína 100% porcino 50/54	Octubre	scd Lleida	445,00	430,00	-15,00	30 días
Proteína 100% porcino 55/59	Octubre	scd Lleida	500,00	485,00	-15,00	30 días
Proteína 100% porcino 60/64	Octubre	scd Lleida	600,00	585,00	-15,00	30 días

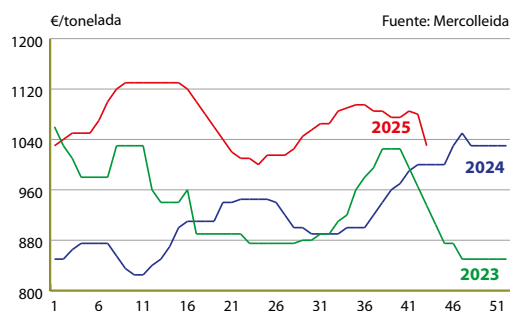
- Disp: disponible - s/sf/sc/d/o: sobre puerto/ferrocarril/camión/destino/origen.
 R regularización. * pocas operaciones. ** Sin operaciones. Cotizaciones en euros/tonelada.
 Coste de transporte: se calcula un porte medio de 30 €/t, en base también a una distancia media.
 Precio de referencia, no vinculante y sujeto a negociación individual.

El general invierno

Las grasas encaran ahora un período de producciones fuertes, que coincide con un consumo flojo tanto para pienso como para biodiésel. Tan solo los vaivenes de la palma, aupada puntualmente por la subida del petróleo, aportan un mínimo apoyo, pero incluso este precio se mantiene muy plano y, además, ayuda la competitividad del aceite de soja y, sobre todo, la incorporación masiva de maíz a las formulaciones de los piensos. Este cereal substituye a la cebada, que siempre requiere una mayor incorporación de grasa que el maíz. El resultado es un exceso de materia prima y más producción, con lo que las grasas bajan para buscar abrir la ventana de una mayor demanda. También el resto de mercados europeos de grasas están bajando desde principios de septiembre. Igual que las alternativas como los UCOs (Aceite de Cocina Usado).

En harinas, solo la mixta escapa a los descensos, ya que se prevé que vaya hacia unos meses de mayor consumo en petfood, pero las de ave y las de porcino bajan. También la mayor producción explica este descenso, ya que hay ganas de vender y, de cara al invierno, también la matanza aumenta y deja tras de sí más ma-

COTIZACIÓN GRASA ANIMAL NACIONAL 3-5%



teria prima. En este caso, el punto de apoyo es la exportación, que parece ahora menos presionada en sus destinos asiáticos y mantiene precios. Pero, en tanto que las referencias de la tabilla se basan sobre todo en la operativa del mercado interior (incluso en el caso de las harinas de porcino, básicamente destinadas a exportación), sus cotizaciones bajan.

Tanto en grasas como en harinas se regularizan esta semana algunas cotizaciones ex-works, para adecuarlas al cálculo de una cotización en destino en base a un porte medio de 30 euros/t.



FORRAJES

Junta de precios de forrajes

Cotizaciones de la lonja de Mercolleida. Jueves 23 de octubre

Campaña 2025-2026	Proteína	Humedad	16 octubre	23 octubre	Dif.
Deshidratados					
Granulado alfalfa Extra	17-18%	10-12%	215,00	215,00	0,00
Granulado alfalfa 1ª	15-16%	10-12%	180,00	180,00	0,00
Granulado alfalfa 2ª	13-14%	10-12%	160,00	160,00	0,00
Paja procesada	3-5%	10-12%	105,00	105,00	0,00
Balas deshidratadas Extra	>18%	12-14%	255,00	255,00	0,00
Balas deshidratadas 1ª	17-18%	12-14%	230,00	230,00	0,00
Balas deshidratadas 2ª	15-16%	12-14%	185,00	185,00	0,00
En verde					
Alfalfa Extra		12%	150,00	150,00	0,00
Alfalfa 1ª		12%	135,00	135,00	0,00
Alfalfa 2ª		12%	105,00	105,00	0,00
Alfalfa 3ª		12%	75,00	75,00	0,00
Festuca//Raigrass 1ª		12%	110,00	110,00	0,00

Deshidratados: precio de venta de la industria. **En verde:** precio de compra al productor, sin portes.
 Cotizaciones en euros/tonelada referidas a pago a 30 días, en posición fábrica.
 (R): regularización. (*) Pocas existencias/pocas operaciones.
 Precio informativo, no vinculante y sujeto a negociación individual.

Atravesando ríos

“Alea jacta est”, dijo Julio César antes de atravesar el Rubicón con sus tropas e invadir Roma, dando inicio a una guerra civil que lo llevaría a ser dictador de la república y a su asesinato. Al mismo tiempo, este hecho modificó el curso de la historia, puesto que finalmente su hijo adoptivo, Augusto, se convertiría en emperador de Roma, poniendo fin a la república que había gobernado durante 482 años.

Después de descubrir por qué la frase “la suerte está echada” ha llegado a nuestros días, nos adentramos en la explicación de por qué tiene sentido para describir los siguientes meses del mercado del forraje. Con una campaña ya concluida y unos almacenes prácticamente vendidos, quienes aún disponen de alguna existencia para vender comienzan a jugar con la incertidumbre de cuál será la demanda restante que aún falta por captar. En el mercado de balas, puede que los precios funcionen como un acordeón, dependiendo de las necesidades de cada operador. Aunque la poca venta que exista no provocará un cambio en las medias ponderadas de precios de toda la campaña, seguramente existirán extremos, pero en estadística estos normalmente se descartan para evitar distorsionar las estimaciones finales de los modelos.

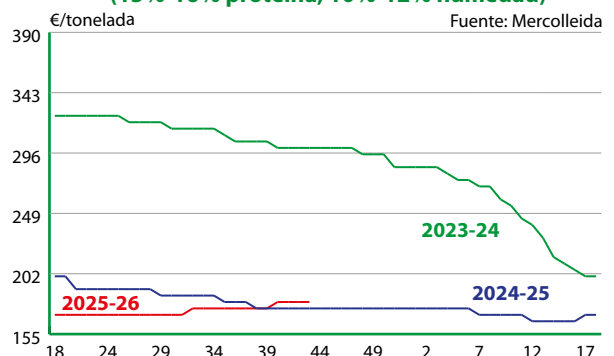
A todo esto, sin pacas que comprar o vender, el mercado del pellet tomará predominancia en el centro de las operaciones, sobre todo con unos últimos cortes que difícilmente servirán para producción de balas de calidad. Y es en este mercado, donde la suerte está echada, ya que es este producto quien determinará si realmente el sector evoluciona respecto a años anteriores y arranca abril sin ninguna existencia en los almacenes.

En otro orden de cosas, el país que aspira a convertirse en el nuevo imperio romano, o a recuperar su posición como epicentro mundial, China, ha publicado los datos de importación de septiembre. Según sus registros, la segunda economía mundial

importó unas 103.300 toneladas de productos forrajeros, lo que representa un 16 % más que en agosto y un 13 % más que en septiembre de 2024. Del total de septiembre, 102.200 toneladas correspondieron a balas y 1.100 toneladas a pellet. La mayoría de estas importaciones procedió de Estados Unidos (79 %), mientras que un 5 % tuvo origen español. Cabe destacar que China, en lo que va de año, ha importado un 14 % menos de productos forrajeros y un 22 % menos que la media de los últimos cinco años.

Finalmente, los gráficos presentados en los informes publicados por Mercolleida muestran un retroceso en el precio medio de entrada de las balas españolas, interrumpiendo la tendencia positiva marcada desde principios de año. No obstante, el pellet español logró hacer recuperar su valor. Asimismo, tanto la exportación de balas como la de pellet español disminuyeron en comparación con las medias de los últimos años, sobre todo en el caso de las balas. Todo ello refleja la menor compra mundial de forrajes por parte de China y el hecho de que, aunque la política comercial de Trump está afectando al comercio de soja estadounidense, no ha tenido impacto en el mercado de la alfalfa, si bien Australia está ganando vendiendo más forraje a China que en años anteriores.

GRANULADO DE ALFALFA 1ª. MERCOLLEIDA (15%-16% proteína, 10%-12% humedad)





FRUTA

Junta de precios de la fruta

Cotizaciones de la lonja de Mercolleida. Viernes 24 de octubre

(céntimos €/kg) Campaña 2025-2026	17 octubre		24 octubre		Dif.	
	Min.	Max.	Min.	Max.	Min.	Max.
Pera						
Ercolini 60+	90	110	90	110	0	0
Limonera 60+	65	85	65	85	0	0
Blanquilla 58+	65	85	65	85	0	0
Conference 60+	80	100	80	100	0	0
Conference 65+	105	115	105	115	0	0
Manzana						
Gala 65+ (>70% color)	50	70	50	70	0	0
Gala 75+ (>70% color)	70	80	70	80	0	0
Fuji 65+ (>70% color)	50	60	50	60	0	0
Fuji 75+ (>70% color)	70	80	70	80	0	0
Golden 65+	50	60	50	60	0	0
Golden 75+	60	70	60	70	0	0
Industria (€/tn)						
Manzana	110	120	110	120	0	0
Pera	110	120	110	120	0	0

Cotizaciones fijadas conforme al artículo 11.6 del Reglamento del Mercado. R: regularización. Precios referidos a primera calidad y sin envase. Calibres: AAAA (90+), AAA (80-90), AA (73-80), A (67-73), B (61-67), C (56-61), D (51-56), E (47-51). Límite mín. incluido, máx. Excluido. S/C: Sin cotización. A.C.: Atmósfera controlada. F.N.: Frío normal. Precio de referencia, no vinculante y sujeto a negociación individual.

Ni brisa marina

El mercado de la fruta de pepita sigue expuesto a la tranquilidad habitual de esta época del año. Los navíos continúan atascados en las calmas ecuatoriales de las que se habló en el comentario anterior: nada ha cambiado, ni una pequeña brisa ha aparecido. Todo sigue tranquilo y a la espera de que estos primeros meses, con gran volumen de fruta en el mercado, se disipen para ir consumiendo todo lo almacenado durante la campaña actual, que está a punto de terminar con las últimas manzanas Fujis y rojas recogidas de los árboles.

En un mercado con poco que destacar, la falta de peras de calibre está llevando a los comerciantes a comprar ese tipo de fruta en el Benelux, ya que allí el mercado para la Conference de más de 70 milímetros de calibre no tiene tanta salida como aquí. Además, con el aumento de producción tanto en Bélgica como en los Paí-

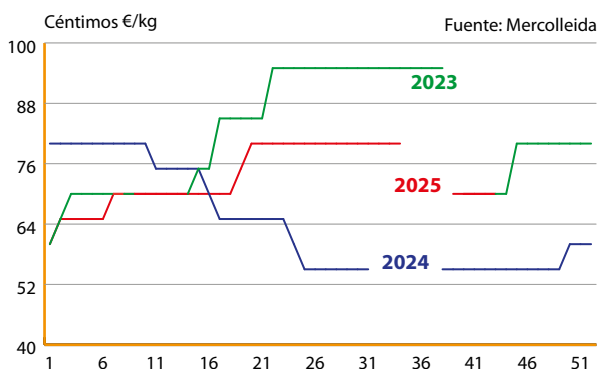
ses Bajos, el surtido de peras de color verde se amplía, con precios más atractivos que el año anterior.

Las semanas avanzan y el mercado sigue su curso sin mayor dilación ni prisa. Puede que esta semana esté más parada que la anterior, pero esto no quiere decir que la siguiente coja un poco más de ritmo, ya que ahora los cambios en la venta se miden en porcentajes inferiores al 0,5 %.

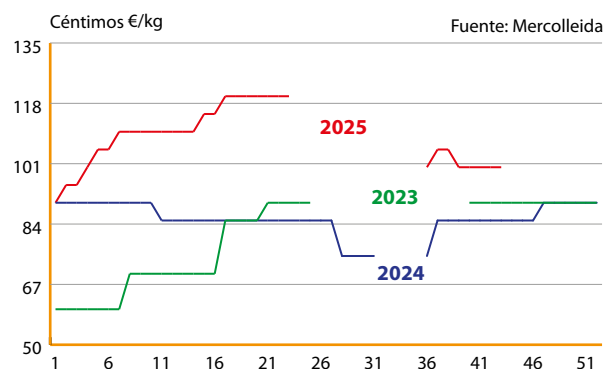
Con las cámaras frigoríficas cerradas y a la espera de que la situación se anime un poco, todo el mundo se mantiene nervioso, aunque sepan —como cada año— que el último trimestre es un periodo tranquilo para la fruta de pepita.

Finalmente, en el resto de Europa la situación es similar: con la oferta actual, los mercados se mantienen bien abastecidos, aunque puede que la demanda no acabe de arrancar, por lo que los precios europeos no consiguen repuntar. Así pues, las velas permanecen plegadas hasta que el viento devuelva vida al mercado o los barcos pesen tan poco que se los lleve la corriente.

MANZANA GOLDEN 75+



PERA CONFERENCE 60+



En el transporte

La bioseguridad es tu responsabilidad

La peste porcina africana (PPA) es una enfermedad causada por un virus que afecta a cerdos domésticos y jabalíes de cualquier edad.

Está incluida en la categoría de **enfermedades de declaración obligatoria**, lo cual implica la obligatoriedad de comunicación a los servicios veterinarios oficiales de cualquier indicio de la enfermedad así como la aplicación de estrictas medidas de control en caso de confirmación.

Actualmente está presente y en continua expansión en países del **Centro y Este de Europa, en Asia, en el continente africano** y habiéndose declarado en **Oceanía y en América Latina**. La infección en los cerdos se produce comúnmente por contacto directo con cerdos infectados, por ingesta de restos de carne porcina infectada o de productos cárnicos porcinos infectados no procesados, y/o por contacto con vehículos, equipamientos y personas contaminados. El virus de la PPA es incapaz de causar infección en humanos.

El virus de la PPA es extremadamente complejo y peligroso siendo **muy resistente a agresiones externas (temperatura, agentes químicos...)**, una simple gota de sangre contiene una carga de virus enorme y puede ser altamente letal.



GOBIERNO DE ESPAÑA

MINISTERIO DE AGRICULTURA, PESCA Y ALIMENTACIÓN

Medidas de bioseguridad para reducir el riesgo de contagio desde regiones afectadas por PPA:



Evitar el contacto

Evitar en la medida de lo posible el contacto con cerdos domésticos y jabalíes de países afectados por PPA.



Si has estado en contacto con cerdos domésticos y jabalíes

Si has estado en contacto con cerdos domésticos y jabalíes de países afectados por PPA, limpiar y desinfectar adecuadamente la ropa y calzados utilizados y evitar el contacto con cerdos domésticos durante al menos 72 horas desde tu llegada a España.



Evitar traer carne

Evitar traer carne y/o productos frescos o curados desde países afectados. Por ejemplo, un simple bocadillo de fiambre o embutido porcino preparado en zona infectada puede originar un nuevo brote de enfermedad.

Limpieza y Desinfección



Protocolos de limpieza y desinfección

Cumplir con los protocolos de limpieza y desinfección establecidos según el Reglamento (UE) 2016/429, la Ley 8/2003 y el Real Decreto 638/2019 siempre inmediatamente después de descargar animales y antes de una nueva carga.



Controles oficiales de vehículos

Controles oficiales de vehículos procedentes de países considerados de riesgo.



Inspección visual y documental

Compromiso del operador para verificar la limpieza y desinfección de los vehículos que entran en la explotación. Inspección visual y documental.