

GANADO PORCINO

Cotizaciones de la Lonja de Mercolleida del jueves 4 de diciembre de 2025			
Cerdo Cebado	1 diciembre	4 diciembre	Dif.
Cerdo selecto	1,212	1,112	-0,100
Cerdo de Lleida o normal	1,200	1,100	-0,100
Cerdo graso	1,188	1,088	-0,100
Cerda	0,480	0,420	-0,060
Lechón 20 kilos Precio Base Lleida	31,00	26,00	-5,00

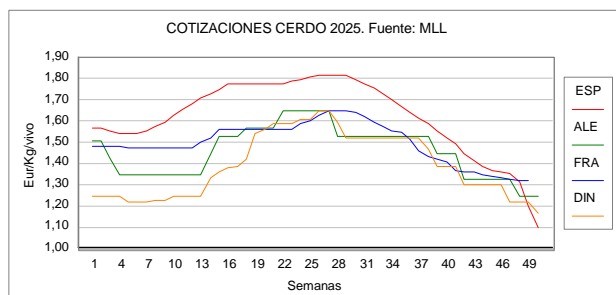
Cerdo cebado: posición origen, precio al productor, EUR/kg vivo, pago 21 días. * **Lechón 20 kilos:** partidas de más de 500 lechones, posición origen, precio al productor sin incluir bonificaciones, EUR/unidad. * **Cerda:** posición origen, precio al productor, EUR/kg vivo.
Precio de referencia, no vinculante y sujeto a negociación individual.

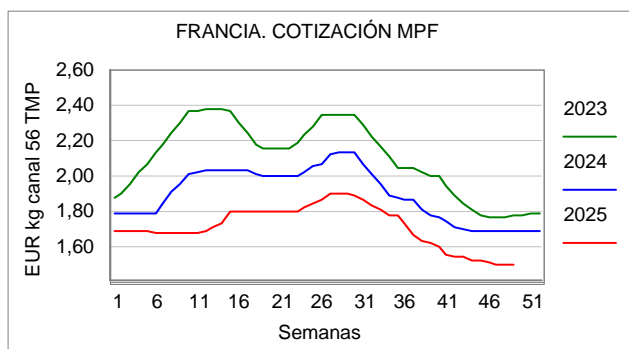
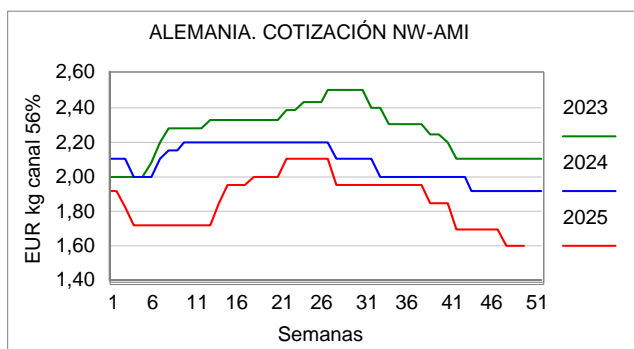
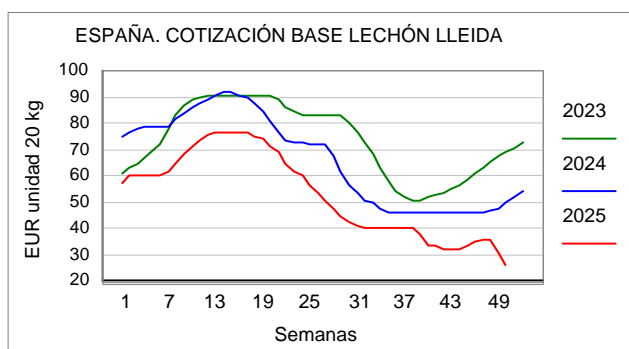
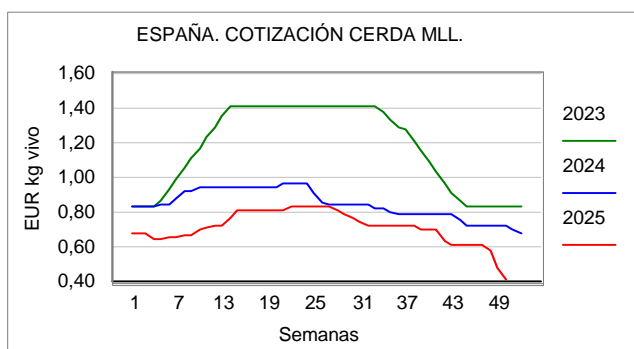
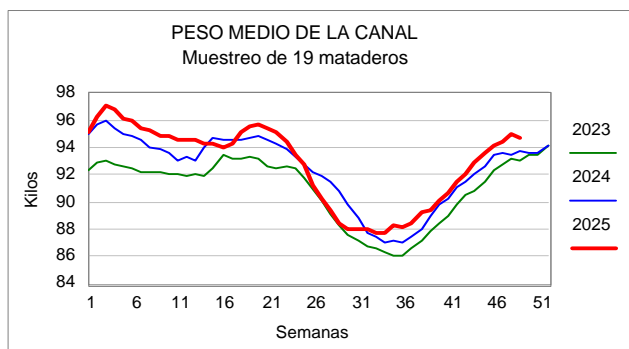
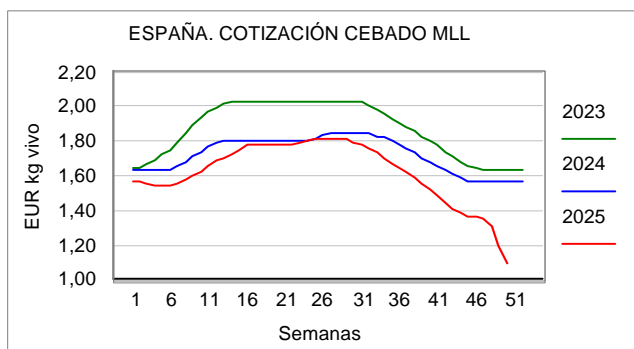
MERCADO: Semana Uno

Una semana frenética. El lunes 1, de forma excepcional, Mercolleida se saltaba el límite de variación semanal de 6 céntimos y revisaba la cotización fijada el jueves anterior, antes de la PPA, con un descenso de -10 céntimos adicionales. El jueves 4, en la sesión "normal" de lonja de cada semana, se volvía a mantener la misma intensidad en la bajada, con otros -10 céntimos. Empezamos con el Día Cero a -10 y cerramos la Semana Uno también a -10. La cotización acumula ya un descenso histórico de 71,5 céntimos desde julio, esto es, una caída del -39% en 21 semanas. Solo en esta primera semana de PPA, el desplome ha sido del -15% desde esos 1,30 euros a que se cotizó el día anterior a la confirmación del foco. Comparando con lo que sucedió en Alemania después de que le entrara la PPA en septiembre de 2020, entonces la cotización alemana del cerdo cayó 20 céntimos en canal con carácter inmediato, repitió durante 9 semanas y, a la décima, bajó otros 8 céntimos en canal, para mantenerse después sin cambios hasta que consiguió repuntar en la primavera. En total, unos 22-23 céntimos en vivo y en porcentaje, un -25% (en la primera semana, un -8%). La "ventaja" que tuvieron los alemanes entonces fue que el resto de la UE estaba exportando muy fuerte a China y dejaba espacio dentro de la UE para que Alemania vendiera más. Ahora, la exportación europea a terceros países es más plana y había ya una fuerte competencia para vender más en el este de Europa.

Las dos duras decisiones que se han tenido que tomar esta semana tienen el mismo objetivo: incentivar que no afloje la matanza y dar margen al matadero para que pueda ser agresivamente competitivo en sus ventas de carne en fresco dentro de Europa mientras espera que se reactive la exportación a terceros países. En este sentido, poca discusión tuvo la primera bajada de la cotización de 10 céntimos, pero para la segunda los ganaderos albergaban alguna esperanza de poder aminorar la cuantía del descenso, toda vez que China está abierta (excepto para Barcelona) y se anunció el miércoles que Corea del Sur reabría su mercado al porcino español (excepto la zona de 20 kilómetros en torno al foco, donde no hay ningún matadero) y lo mismo aceptaba Reino Unido. Sin embargo, las ventas de carne de cerdo a China son muy flojas, porque ya lo eran antes a causa de los aranceles, y en las de subproductos ha habido una importante caída de los precios que pasan los importadores chinos para España. Además, el miércoles 4 Filipinas anunciaba oficialmente que no acepta la regionalización y que, desde ese mismo miércoles, prohibía la entrada de porcino español, excepto los barcos que estén en el mar con género producido antes del 11 de noviembre. Japón sigue cerrado y pocas esperanzas hay de que abra, pero lo importante ahora es negociar qué pasa con el millar largo de contenedores con carne española que están en el mar hacia este destino y que podrían ser devueltos. Es un pez que se muerde la cola: el matadero empieza a tener llenas las cámaras con carne congelada y, si no libera espacio, difícilmente podrá mantener las cadencias de matanza, ya que no podrá stockar la carne. Así que tiene que tener un precio competitivo para poder vender más en Europa con carácter inmediato y no poner más carne en las cámaras, confiando en que se recupere lo antes posible la fluidez hacia los terceros países que están abiertos o que vayan reabriendo en los próximos días. Y, aunque la situación más grave es para los mataderos y ganaderos de la provincia de Barcelona, el bloqueo exportador afecta a los mataderos de toda España, que tienen los mismos problemas de cámaras llenas. Sobre todo, porque veníamos de unas semanas en las que el mercado ha estado pesado y ya se había tenido que congelar más de lo deseado. Así que dos objetivos básicos: en el vivo, garantizar la matanza, y en la carne, conseguir más ventas dentro de la UE y empezar a sacar carne fuera de Europa. Es voluntad de todos los operadores (industria y producción) poder estabilizar el mercado del cerdo lo antes posible, pero también se es consciente de que ha de ser cuando el mismo mercado lo permita, en cuanto los mataderos reequilibren sus ventas de carne y vean cuál es su posición dentro de Europa. Y cruzar los dedos y trabajar bien para que no haya más focos.

¿Y qué pasa mientras en Europa? Pues que Alemania y Francia han mantenido precios del cerdo. Los primeros, para defender sus ventas navideñas de carne y porque su balance interior de oferta y demanda de cerdos está equilibrado; los segundos, confiando en que el "proteccionismo cultural" de su mercado les permita no sufrir tanto la previsible entrada de carne española más barata (que si aprovechará, probablemente, la industria de transformación). Pero otros países ya han reaccionado a la caída española. En el sur, el cerdo en Portugal ha bajado de una tacada 25 céntimos en canal, viendo comprometido su envío de cerdos a mataderos españoles y previendo más entrada de carne de España. En el norte, en Países Bajos los mataderos han anunciado bajadas en torno a los 8 céntimos en canal y en Dinamarca, la bajada ha sido de 7 céntimos. La razón aquí es la misma: "la dinámica del mercado europeo de la carne de cerdo ha cambiado drásticamente cuando se confirmó la PPA en España, lo que ha provocado que los mataderos españoles pierdan el acceso a Japón, entre otros mercados. Los mataderos españoles deberán vender ahora grandes cantidades de productos en Europa. Esto genera una enorme incertidumbre y ha afectado inmediatamente a los precios al contado", dicen desde Danish Crown. Los daneses (y los brasileños) aprovecharán el vacío que deja España en Japón. Los belgas han visto cómo se les ha retirado la demanda española de cerdos vivos para matadero. La operativa de lechones la próxima semana en España va a ser un desierto. Hay que dar unos días para ver cómo se resitúa todo el género y todo el mundo. De momento, la referencia española del cerdo está a 15 céntimos por debajo de la alemana, a 22 céntimos de la francesa, a 7 céntimos de la danesa y a 6 céntimos de la holandesa. Veremos cómo se aprovecha esto en la Semana Dos: lo que no puede permitirse ahora España es perder la iniciativa dentro de la UE.





	SEMANA 48						SEMANA 49					
PARÁMETROS	2025	2024	2023	2022	2021	2020	2025	2024	2023	2022	2021	2020
PRECIOS(Equiv EUR/kg vivo)												
España	1,31	1,57	1,63	1,64	1,02	1,17	1,20	1,57	1,63	1,64	1,02	1,13
Alemania	1,25	1,51	1,65	1,53	0,93	0,92	1,25	1,51	1,65	1,57	0,93	0,92
Francia	1,32	1,48	1,54	1,58	1,12	1,10	1,32	1,48	1,55	1,58	1,12	1,09
Países Bajos	1,16	1,49	1,66	1,50	0,91	0,91	1,16	1,49	1,66	1,52	0,91	0,91
PESOS MEDIOS												
Mataderos (kg canal)	94,97	93,47	93,14	90,86	91,15	90,05	94,71	93,67	92,97	91,24	91,34	89,70
Productores (kg vivo)	121,90	120,04	120,23	117,28	118,99	116,45	122,45	120,13	120,24	117,18	118,68	115,95
PRECIOS MEDIOS (EUR/kg vivo)												
ESPAÑA												
Media anual		1,72	1,87	1,52	1,25	1,34		1,72	1,87	1,52	1,25	1,34
Media interanual	1,63	1,73	1,87	1,47	1,26	1,37	1,63	1,73	1,87	1,48	1,26	1,36
En lo que va de año	1,64	1,74	1,89	1,50	1,27	1,36	1,63	1,73	1,88	1,51	1,27	1,35
ALEMANIA												
Media anual		1,63	1,78	1,40	1,03	1,24		1,63	1,78	1,40	1,03	1,24
Media interanual	1,47	1,64	1,77	1,35	1,03	1,29	1,47	1,64	1,77	1,37	1,03	1,27
En lo que va de año	1,47	1,64	1,79	1,39	1,04	1,26	1,46	1,64	1,78	1,39	1,04	1,25
FRANCIA												
Media anual		1,65	1,81	1,51	1,19	1,23		1,65	1,81	1,51	1,19	1,23
Media interanual	1,50	1,65	1,82	1,47	1,19	1,26	1,50	1,65	1,82	1,48	1,19	1,26
En lo que va de año	1,50	1,66	1,84	1,50	1,20	1,25	1,50	1,66	1,83	1,50	1,20	1,24
PAÍSES BAJOS												
Media anual		1,61	1,74	1,34	1,02	1,20		1,61	1,74	1,34	1,02	1,20
Media interanual	1,63	1,73	1,29	1,02	1,25	1,29	1,62	1,73	1,30	1,02	1,24	1,30
En lo que va de año	1,47	1,62	1,74	1,32	1,03	1,22	1,46	1,62	1,74	1,32	1,03	1,22