

Newsletter - Suínos

 SEMANA 33
 11-08 a 17-08-2025

Suínos

DESTAQUE SEMANAL

Na semana em análise as cotações médias nacionais dos porcos classe E e classe S sofreram um novo decréscimo em relação à semana anterior (-4 cêntimos / kg). Subida da cotação média nacional dos leitões de <12 kg (+9 cêntimos / kg) e estabilidade da dos leitões de 19-25 kg.

As cotações dos porcos classe E e classe S desceram 4 cêntimos / kg no Ribatejo e Oeste, na Beira Litoral, na Beira Interior e no Entre Douro e Minho (-3 cêntimos / kg na classe S na Beira Litoral).

As cotações dos leitões de <12 kg aumentaram na Beira Litoral (+42cêntimos / kg) e no Algarve (+25 cêntimos / kg).

Descida de cotações das porcas de refugo na Beira Litoral (-2 cêntimos / kg) e no Algarve (-3 cêntimos / kg).

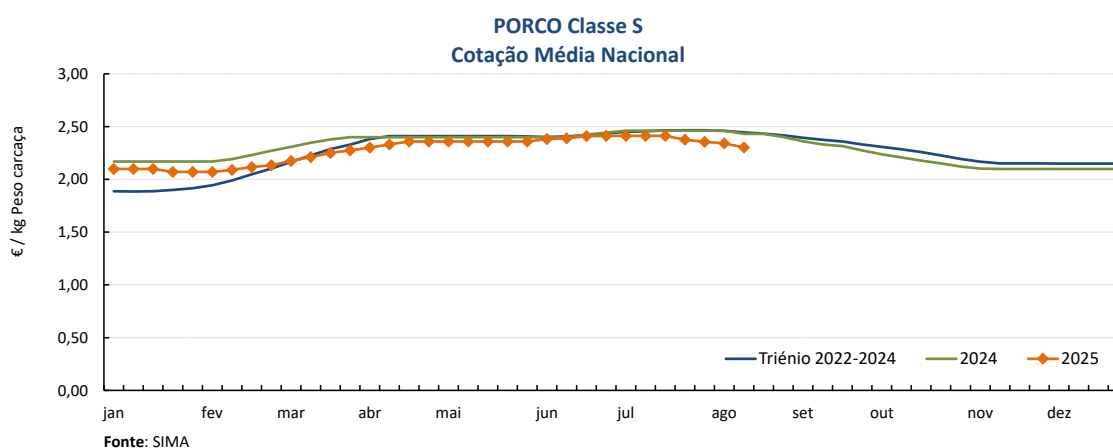
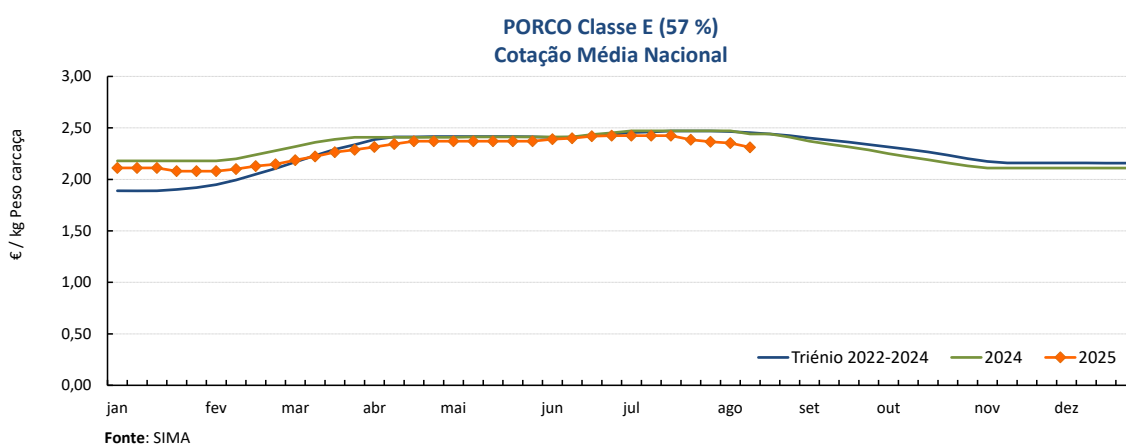
COTAÇÕES MÉDIAS NACIONAIS - SEMANAIS

PRODUTO	Unidade de Comercialização	Estádio de Comercialização	MÉDIA DA SEMANA	Variação Percentual		
				Semana anterior	Semana homóloga do ano anterior	Semana homóloga do Triénio 2022-2024
Porco classe E (57%*)	€/ kg P.C.	Entrada Matadouro	2,31	-1,7	-5,3	-5,8
Porco classe S	€/ kg P.C.	Entrada Matadouro	2,30	-1,7	-5,3	-5,9
Leitão até 12 kg	€/ kg P.V.	Saída Produção	5,15	1,8	1,1	10,8
Leitão 19 a 25 kg	€/ kg P.V.	Saída Produção	3,35	0,0	-16,3	-4,7

Nota: 1)* Carne magra em % de peso da carcaça (ver nota na página 4)

2) kg P.C. - kg de Peso carcaça; kg P.V. - kg de Peso vivo

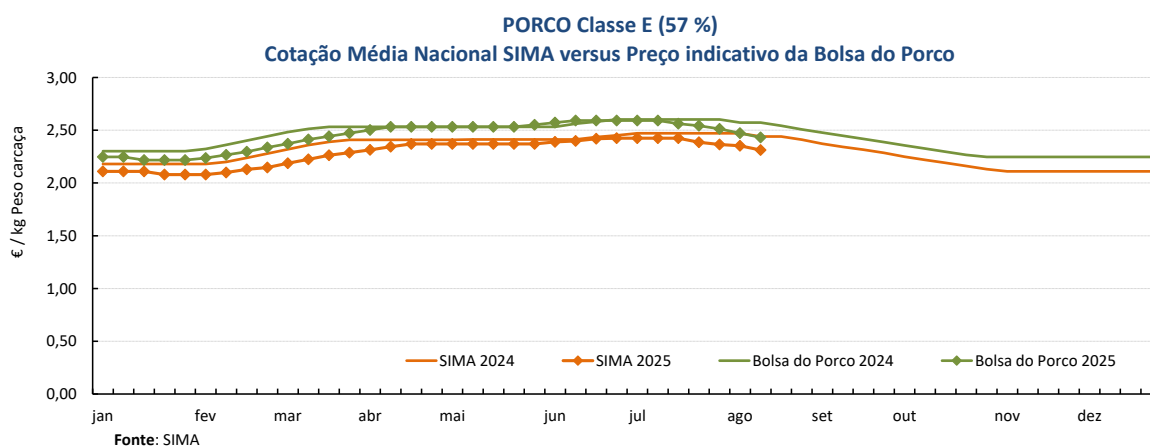
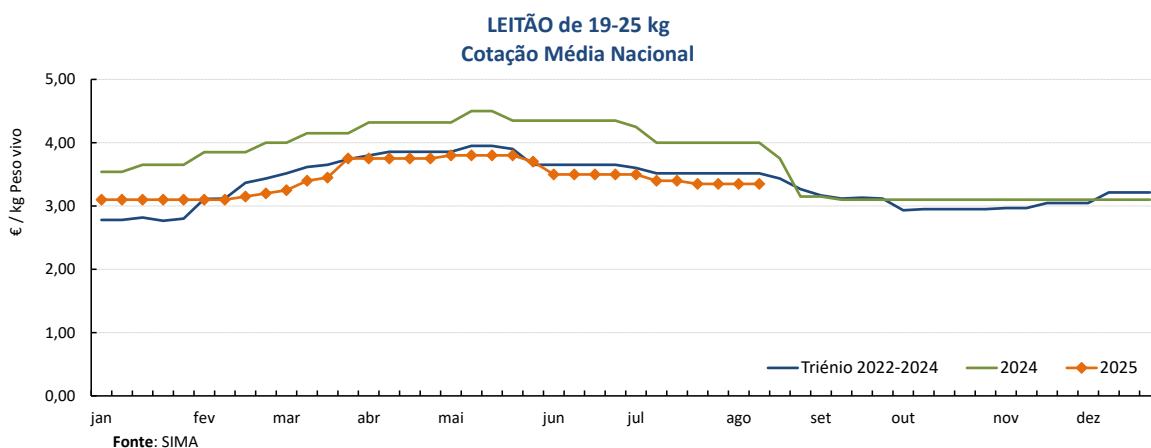
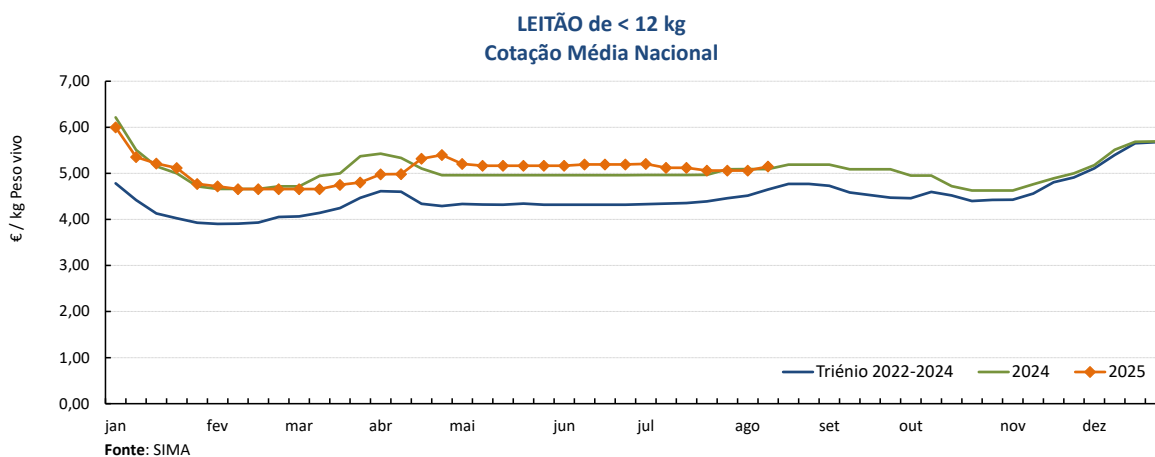
Gráficos de cotações mais frequentes



Suíños

11-08 a 17-08-2025

Gráficos de cotações mais frequentes



Suínos

11-08 a 17-08-2025

Cotações em Bolsas / Mercados UE

1. PORTUGAL - BOLSA DO PORCO (MONTIJO)

PRODUTO	Unidade de Comercialização	Unidade de Comercialização	Preço indicativo (€)				Variação Semana Anterior (€/kg)
			24/07/2025	31/07/2025	07/08/2025	14/08/2025	
Porco classe E - 57% de músculo (à entrada do matadouro)	€/kg	Peso carcaça	2,542	2,512	2,472	2,432	-0,040

Nota: A partir da Sessão 1 de 2017 a Bolsa do Porco passou a apresentar apenas a variação em relação à semana anterior e na Sessão 18 de 2022 voltou a fixar semanalmente um preço indicativo não vinculativo

2. ESPANHA

2.1. LÉRIDA - BOLSA

PRODUTO	Unidade de Comercialização	Cotação (€)		Variação Semana Anterior (€/kg)	Variação Semana Anterior (%)	
		07/08/2025	14/08/2025			
Porco Acabado de Lérida "Normal"	€/kg	Peso vivo	1,730	1,701	-0,029	-1,7
Porco Acabado de Lérida "Normal"	€/kg	Peso carcaça	2,276	2,238	-0,038	-1,7
Leitão (20 kg)	€/Unidade		40,00	40,00	0,000	0,0
Porca de Refugo	€/kg	Peso vivo	0,730	0,730	0,000	0,0

2.2. MADRID - BOLSA

PRODUTO	Unidade de Comercialização	Cotação (€)		Variação Semana Anterior (€/kg-Unidade)	Variação Semana Anterior (%)	
		04/08/2025	12/08/2025			
Porco "Normal"	€/kg	Peso vivo	1,747	1,727	-0,020	-1,1
Porco Carcaça classe E	€/kg	Peso carcaça	2,367	2,330	-0,037	-1,6
Leitão "selecto"	€/Unidade		57,50	56,50	-1,000	-1,7

3. FRANÇA

PRODUTO	Unidade de Comercialização	Cotação (€)		Variação Semana Anterior (€/kg)	Variação Semana Anterior (%)	
		07/08/2025	13/08/2025			
Porco 56 TMP * (80-102 kg)	€/kg	Peso carcaça	1,831	1,805	-0,026	-1,4
Porco de reforma	€/kg	Peso carcaça	1,240	1,225	-0,015	-1,2

* Taxa de músculo das peças

4. DINAMARCA

PRODUTO	Unidade de Comercialização	Cotação em DKK		Cotação em €		Variação Semana Anterior (%)	
		sem 33/2025	sem 34/2025	sem 33/2025	sem 34/2025		
Porco +60 % carne	kg	Peso carcaça	13,40	13,40	1,80	1,80	0,0

5. PAÍSES BAIXOS (Bolsa - DCA)

PRODUTO	Unidade de Comercialização	Cotação (€)		Variação Semana Anterior (€/kg)	Variação Semana Anterior (%)	
		sem 32/2025	sem 33/2025			
Porco 56 % carne	€/kg	Peso carcaça	1,93	1,93	0,000	0,0
Leitão 25 kg	€/Unidade		46,00	46,00	-	0,0

6. ALEMANHA

PRODUTO	Unidade de Comercialização	Cotação (€)		Variação Semana Anterior (€/kg)	Variação Semana Anterior (%)	
		06/08/2025	13/08/2025			
Porco 57 % carne	€/kg	Peso carcaça	1,95	1,95	0,000	0,0
Leitão 25 kg	€/Unidade		61,50	61,50	-	0,0

Suínos

11-08 a 17-08-2025

 PREÇOS MÉDIOS DE MERCADO NA UNIÃO EUROPEIA
 (EUR / 100 kg Peso carcaça)

PORCO CLASSE E				PORCO CLASSE S			
PAÍSES	SEMANA DE 04/08 a 10/08/25	SEMANA DE 28/07 a 03/08/25	VAR % Semana Anterior	PAÍSES	SEMANA DE 04/08 a 10/08/25	SEMANA DE 28/07 a 03/08/25	VAR % Semana Anterior
Bélgica	187,47	187,45	0,0	Bélgica	192,89	192,75	0,1
Bulgária	219,89	218,94	0,4	Bulgária			
República Checa	197,82	198,29	-0,2	República Checa	201,37	201,43	0,0
Dinamarca	205,41	201,53	1,9	Dinamarca	209,29	205,29	2,0
Alemanha	204,88	204,69	0,1	Alemanha	207,44	207,53	0,0
Estónia	193,71	194,08	-0,2	Estónia			
Grécia				Grécia			
Espanha	215,04	216,60	-0,7	Espanha	225,33	227,15	-0,8
França	204,00	206,00	-1,0	França	211,00	213,00	-0,9
Croácia	189,00	187,70	0,7	Croácia	192,71	192,13	0,3
Irlanda	199,35	199,98	-0,3	Irlanda	199,28	199,66	-0,2
Chipre	208,26	208,40	-0,1	Letónia	199,17	198,93	0,1
Letónia	202,03	202,82	-0,4	Lituânia	203,86	203,86	0,0
Lituânia	201,31	203,58	-1,1	Luxemburgo			
Luxemburgo				Hungria	204,52	203,22	0,6
Hungria	200,52	200,03	0,2	Malta	249,80	247,87	0,8
Malta	244,24	244,75	-0,2	Países Baixos		165,01	
Países Baixos		163,87		Áustria	223,55	222,36	0,5
Áustria	214,17	213,63	0,3	Polónia	205,45	203,25	1,1
Polónia	203,01	200,43	1,3	Portugal	234,13	235,60	-0,6
Portugal	235,18	236,53	-0,6	Romenia	209,07	209,02	0,0
Romenia	208,40	208,89	-0,2	Eslovénia	227,53	227,19	0,1
Eslovénia	208,74	208,82	0,0	Eslováquia	194,29	194,00	0,1
Eslováquia	202,80	201,39	0,7	Finlândia	212,83	212,70	0,1
Finlândia	203,85	203,88	0,0	Suécia	257,92	258,79	-0,3
Suécia	253,45	253,51	0,0	U.E.	211,14	211,62	-0,2
U.E.	202,68	202,26	0,2				

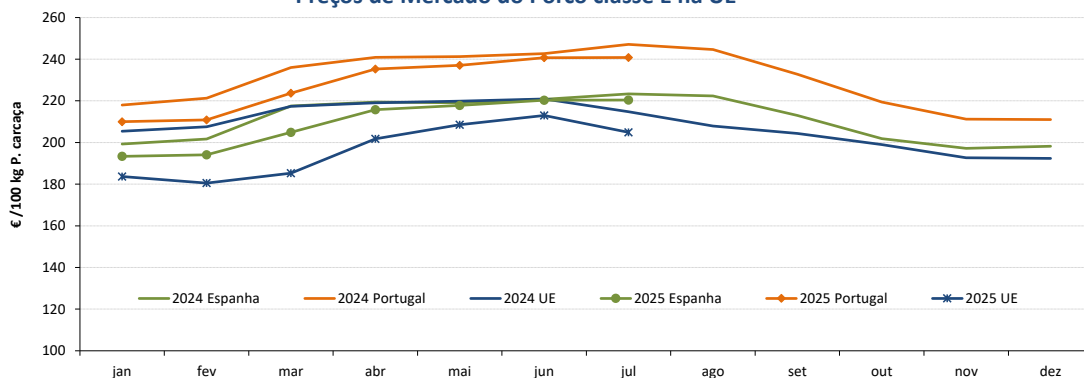
Fonte: Comissão Europeia - Regulamento de Execução (UE) 2017/1185

Nota: As carcaças dos suínos são divididas em classes de acordo com o teor estimado de carne magra em percentagem de peso da carcaça e classificadas em conformidade (Grelha de Classificação SEUROP):

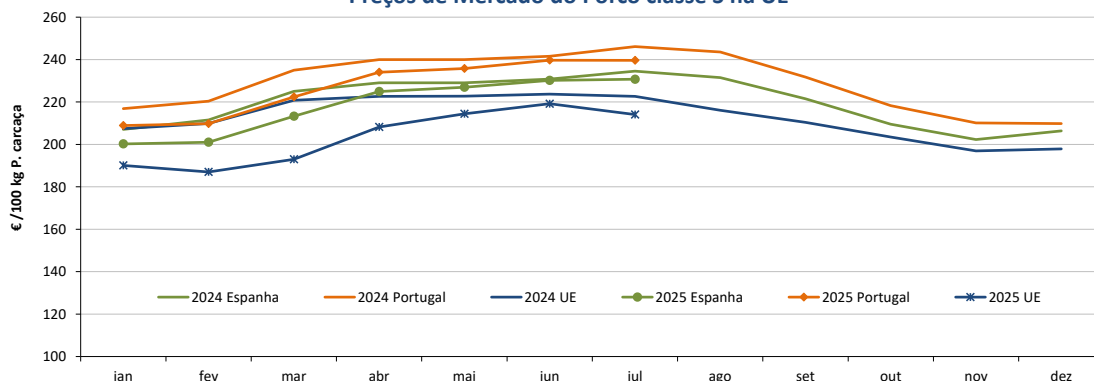
Classe S (Superior) - 60% ou mais

Classe E (Excelente) - 55% ou mais, mas menos de 60%

Preços de Mercado do Porco classe E na UE



Preços de Mercado do Porco classe S na UE



Suíños

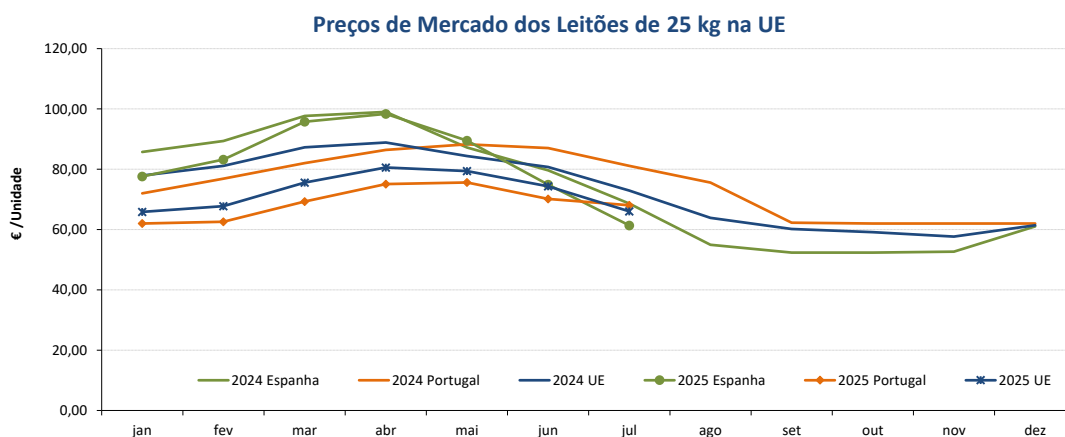
11-08 a 17-08-2025

PREÇOS MÉDIOS DE MERCADO NA UNIÃO EUROPEIA

LEITÕES de cerca de 25 kg (€ / Unidade)			
PAÍSES	SEMANA DE	SEMANA DE	VAR % Semana Anterior
	04/08 a 10/08/25	28/07 a 03/08/25	
Bélgica	58,50	59,50	-1,7
República Checa			
Dinamarca		72,09	
Alemanha	67,60	67,20	0,6
Estónia			
Espanha	55,22	55,80	-1,0
França	47,25	48,25	-2,1
Croácia	103,22	103,42	-0,2
Itália			
Letónia	56,74	58,69	-3,3
Hungria			
Países Baixos		37,00	
Portugal	67,00	67,00	0,0
Finlândia	85,20	84,56	0,8
Suécia	100,80	101,79	-1,0
U.E.	62,86	63,12	-0,4

Nota: Os preços da UE resultam da média ponderada dos preços dos Estados membros. Os coeficientes de ponderação refletem a importância da produção do Estado membro nos últimos três anos. Estes coeficientes foram atualizados em 1 de julho de 2024.

Fonte: Comissão Europeia - Regulamento de Execução (UE) 2017/1185


ÍNDICE DE PREÇOS DE PRODUTOS AGRÍCOLAS NO PRODUTOR (Base 2020)

	junho 2025	maio 2025	junho 2024	Var. % Mês anterior	Var. % Mês homólogo ano anterior
Suíños	136,19	134,04	136,55	1,6	-0,3

FONTE: INE

ÍNDICE HARMONIZADO DE PREÇOS NO CONSUMIDOR (Base 2015)

	junho 2025	maio 2025	junho 2024	Var. % Mês anterior	Var. % Mês homólogo ano anterior
Carne de Suíno	150,11	149,54	149,48	0,4	0,4

Fonte: Eurostat

Suínos

11-08 a 17-08-2025

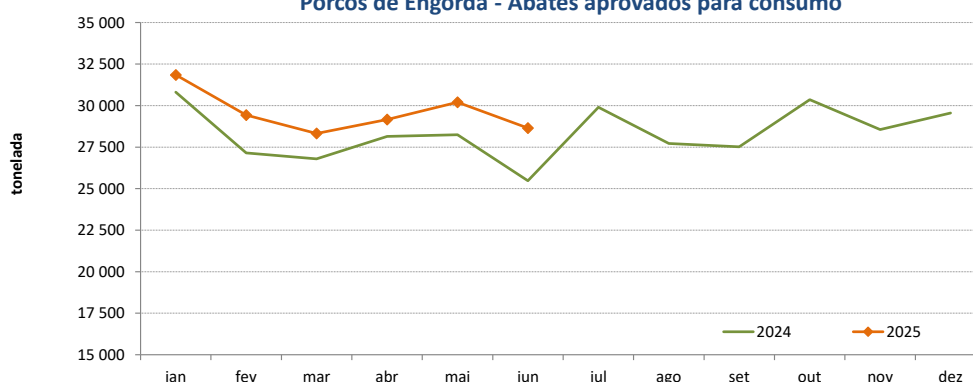
ABATES APROVADOS PARA CONSUMO - janeiro a junho

(Portugal)

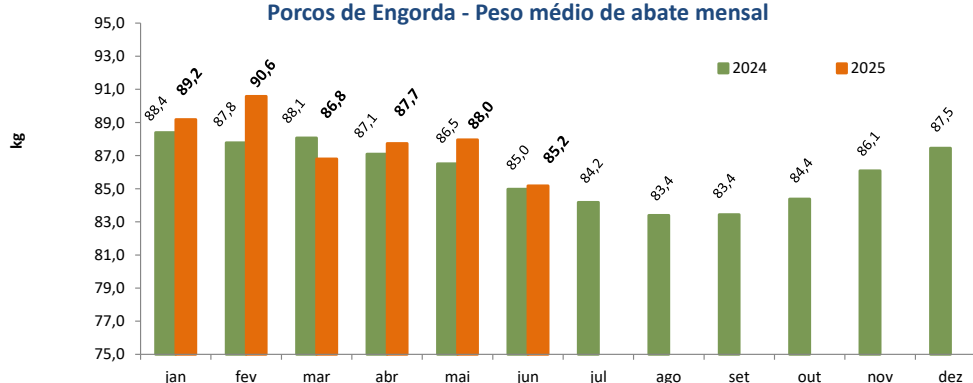
	Cabeças		tonelada		Variação % período homólogo ano anterior	
	2025	2024	2025	2024	Cabeças	tonelada
Leitões	535 375	540 915	3 804,3	3 852,9	-1,0	-1,3
Porcos de Engorda	2 020 276	1 911 560	177 597,4	166 601,6	5,7	6,6
Reprodutores	23 862	16 158	3 561,6	2 337,7	47,7	52,4
TOTAL	2 579 513	2 468 633	184 963,3	172 792,1	4,5	7,0

FONTE: INE (dados provisórios; dados de jan-jul 2024 foram revistos)

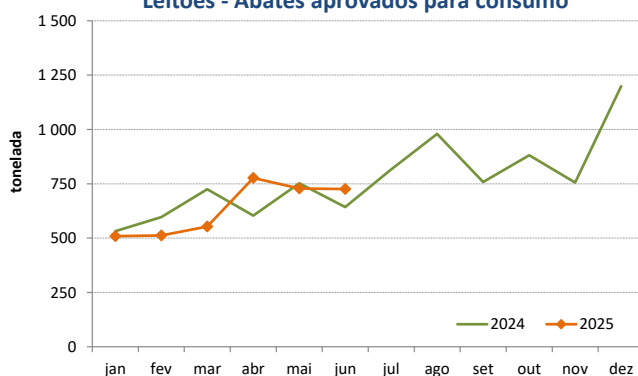
Porcos de Engorda - Abates aprovados para consumo



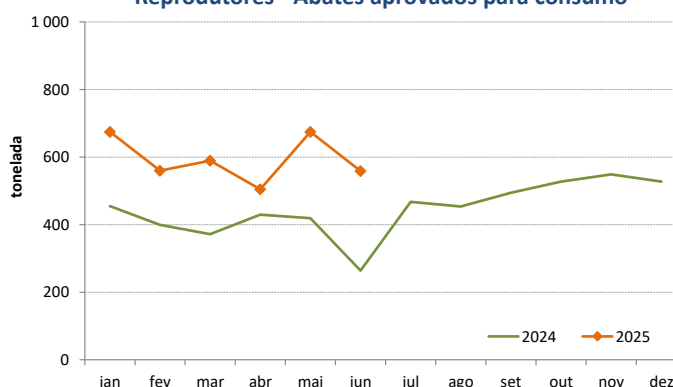
Porcos de Engorda - Peso médio de abate mensal



Leitões - Abates aprovados para consumo



Reprodutores - Abates aprovados para consumo



Suíños

11-08 a 17-08-2025

COMÉRCIO INTERNACIONAL - janeiro a junho

PRODUTO	ENTRADAS		SAÍDAS		Variação 2025/2024 %	
	2025	2024	2025	2024	ENTRADAS	SAÍDAS
Cabeças						
Outros Suínos Vivos <50 kg	55 979	50 531	143 271	164 550	10,8	-12,9
Outros Suínos Vivos >50 kg	458 364	429 875	120 246	159 997	6,6	-24,8
Suínos Rep. Raça Pura	722	137	2 047	1 355	427,0	51,1
TOTAL	515 065	480 543	265 564	325 902	7,2	-18,5
tonelada						
Carne Congelada	12 243	13 078	9 561	9 066	-6,4	5,5
Carne Fresca/Refrigerada	40 095	35 693	9 756	6 675	12,3	46,1
Outros Suínos Vivos <50 kg	625	643	2 820	2 985	-2,7	-5,5
Outros Suínos Vivos >50 kg	50 415	45 895	14 989	19 027	9,8	-21,2
Suínos Rep. Raça Pura	42	14,5	271	197	188,2	37,7
Miudezas	857	627	4 663	4 099	36,7	13,8
TOTAL	104 277	95 950	42 061	42 049	8,7	0,0
1 000 €						
Carne Congelada	43 152	49 190	22 293	21 176	-12,3	5,3
Carne Fresca/Refrigerada	149 752	138 423	26 102	20 520	8,2	27,2
Outros Suínos Vivos <50 kg	2 502	2 818	12 289	15 691	-11,2	-21,7
Outros Suínos Vivos >50 kg	87 829	84 990	28 886	37 607	3,3	-23,2
Suínos Rep. Raça Pura	196	87	377	283	125,7	33,0
Miudezas	2 403	1 645	5 069	4 095	46,0	23,8
TOTAL	285 834	277 153	95 016	99 374	3,1	-4,4

Nota: estão incluídos os animais vivos e a carne das espécies suínas domésticas e não domésticas (por exemplo os javalis)

FONTE: INE (2025 - dados preliminares)

	2025	2024	Variação 2025/2024	
	1 000 €	1 000 €	1 000 €	%
Saldo Balança Comercial (Exportações - Importações)	-190 818	-177 779	13 039	7,3

O conhecimento do mercado é a chave do sucesso!

O SIMA disponibiliza informação essencial para os empresários agrícolas e outros agentes tomarem as melhores decisões

 Para consulta de preços de produtos agrícolas consultar o site: regsima.gpp.pt/regsima/consulta/
Coordenação Central

 Gabinete de Planeamento, Políticas e Administração Geral
 Direção de Serviços de Estatística
 Divisão de Estatística

tel: 213 234 600

SISTEMA DE INFORMAÇÃO DE MERCADOS AGRÍCOLAS

 e-mail: sima@gpp.pt
 Praça do Comércio, 1149-010 Lisboa

 As Newsletter do SIMA podem também ser consultadas no facebook em: <https://www.facebook.com/SIMA.Portugal>