

Newsletter - Ovinos e Caprinos

 SEMANA 30
 21-07 a 27-07-2025

Ovinos

DESTAQUE SEMANAL - OVINOS

Na semana em análise deu-se um acréscimo da cotação média nacional dos borregos de <12 kg (+13 cêntimos / kg) e uma redução significativa das cotações médias nacionais dos borregos de 22-28 kg (-69 cêntimos / kg) e de >28 kg (-65 cêntimos / kg) em relação à semana anterior.

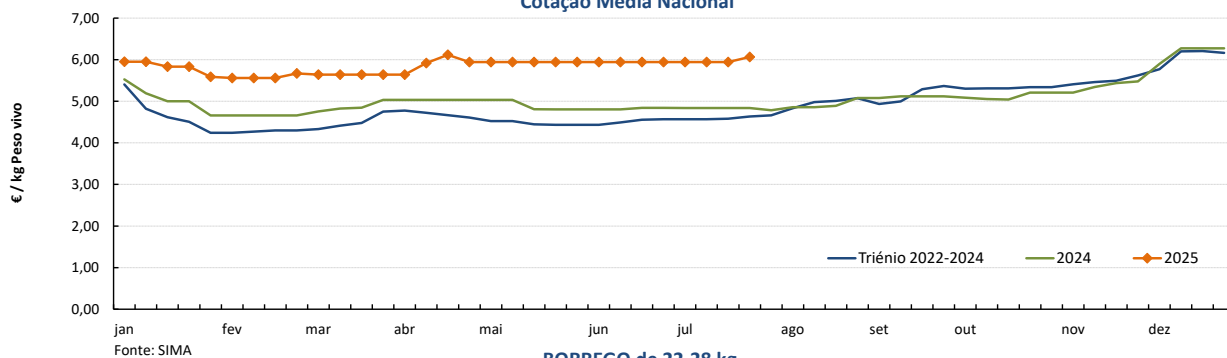
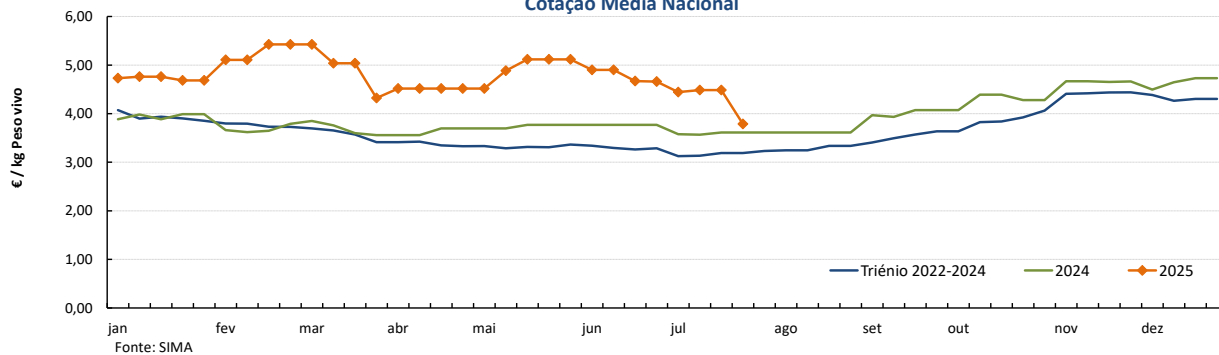
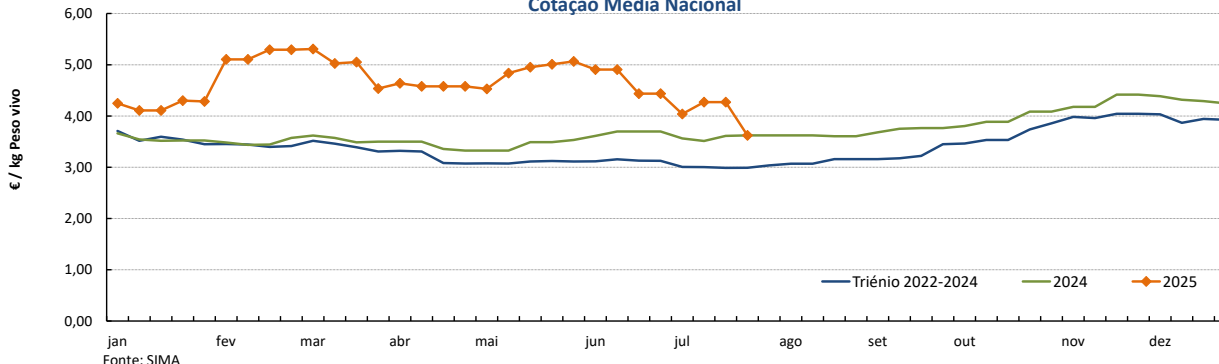
Na Beira Interior as cotações dos borregos de <12 kg subiram na área de mercado da Cova da Beira (+37 cêntimos / kg). A oferta foi relativamente fraca e a procura foi média.

No Alentejo deu-se uma redução quase generalizada das cotações dos borregos: 13-21 kg (-14 a -23 cêntimos / kg), 22-28 kg (-37 a -88 cêntimos / kg) e >28 kg (-37 a -83 cêntimos / kg). Esta descida ficou a dever-se fundamentalmente à quebra da procura para exportação.

COTAÇÕES MÉDIAS NACIONAIS - SEMANAIS

PRODUTO	Unidade de Comercialização	Estádio de Comercialização	MÉDIA DA SEMANA	VARIACÃO PERCENTUAL		
				Semana Anterior	Semana Homóloga do ano anterior	Semana Homóloga do Triénio 2022-2024
Borrego de < 12 kg	€ / kg Peso vivo	Saída Produção	6,07	2,1	25,4	30,9
Borrego de 22-28 kg	€ / kg Peso vivo	Saída Produção	3,79	-15,5	4,8	18,7
Borrego de > 28 kg	€ / kg Peso vivo	Saída Produção	3,62	-15,1	0,0	21,2

Gráficos de cotações mais frequentes

 BORREGO de <12 kg
 Cotação Média Nacional

 BORREGO de 22-28 kg
 Cotação Média Nacional

 BORREGO de > 28 kg
 Cotação Média Nacional


Caprinos

21-07 a 27-07-2025

DESTAQUE SEMANAL - CAPRINOS

Na semana em análise as cotações médias dos cabritos de <10 kg mantiveram-se estáveis em relação à semana anterior nas três regiões analisadas, Beira Interior, Beira Litoral e Trás-os-Montes.

No Alentejo a oferta de cabrito foi relativamente fraca na área de mercado do Alentejo Norte e média em Estremoz. A procura foi relativamente fraca nas duas áreas de mercado referidas. A procura apresenta-se um pouco instável. Descida de cotações dos cabritos de <10 kg nas duas áreas analisadas (-50 cêntimos / kg). As cotações dos cabritos de >10 kg também sofreram uma redução, mas apenas ao nível das cot. máx. (-75 cêntimos / kg no Alentejo Norte e -90 cêntimos / kg em Estremoz).

COTAÇÕES MÉDIAS REGIONAIS - SEMANAIS

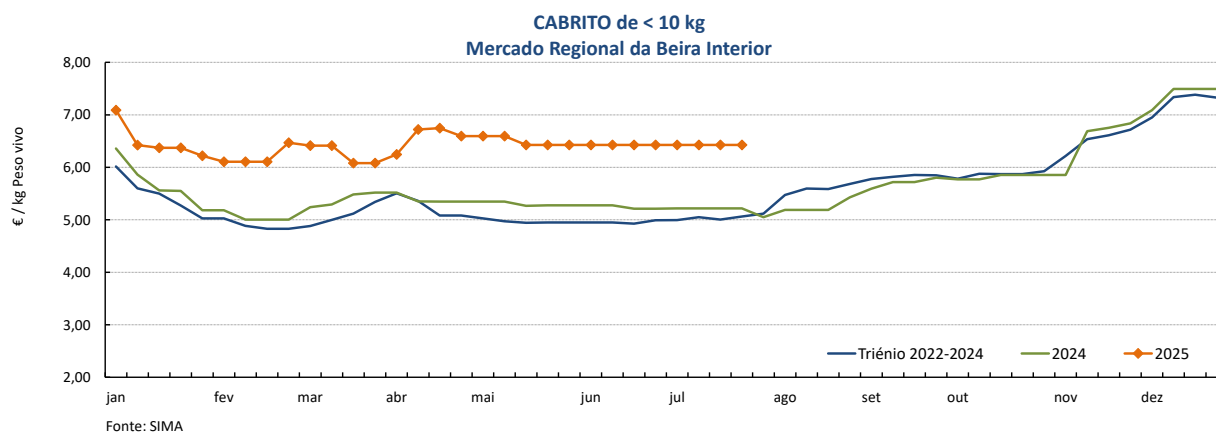
Cabrito < 10 kg	Unidade de Comercialização	Estádio de Comercialização	MÉDIA DA SEMANA	VARIACÃO PERCENTUAL		
				Semana Anterior	Semana Homóloga do ano anterior	Semana Homóloga do Triénio 2022-2024
Beira Interior	€ / kg Peso vivo	Saída Produção	6,43	0,0	23,2	27,0
Beira Litoral	€ / kg Peso vivo	Saída Produção	5,75	0,0	4,5	6,2
Trás-os-Montes	€ / kg Peso vivo	Saída Produção	6,05	0,0	-6,9	-1,9

Notas:

1 - A cotação média regional dos cabritos de <10 kg de Trás-os-Montes resulta apenas da cotação da Área de Mercado da Terra Fria, uma vez que a recolha de cotações nas Áreas de Mercado do Alto Tâmega e da Terra Quente foi temporariamente suspensa por motivo de revisão metodológica.

2 - A cotação média regional dos cabritos de <10 kg de Trás-os-Montes foi retificada desde a semana 2 até à semana 10 de 2025.

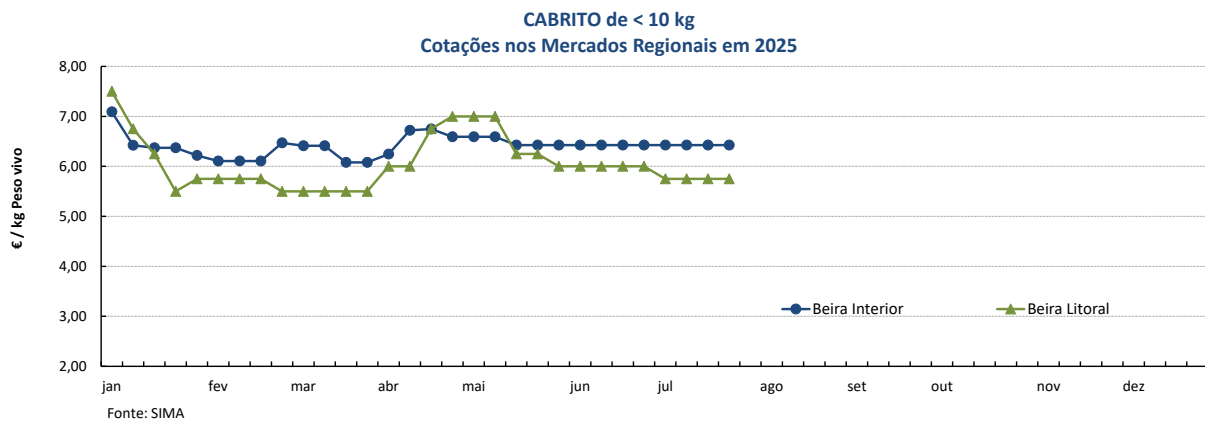
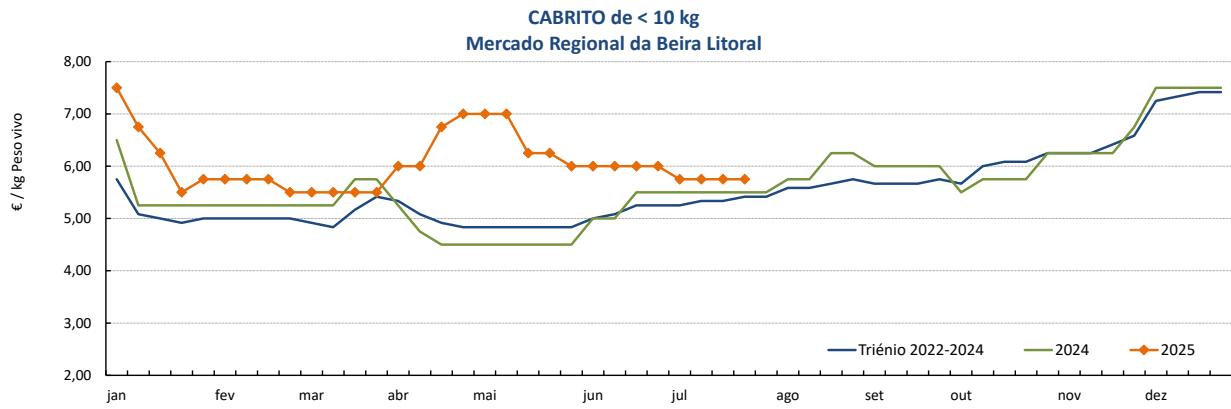
Gráficos de cotações mais frequentes



Caprinos

21-07 a 27-07-2025

Gráficos de cotações mais frequentes



Ovinos

21-07 a 27-07-2025

PREÇOS MÉDIOS DE MERCADO NA UNIÃO EUROPEIA

1. BORREGOS PESADOS

2. BORREGOS LEVES

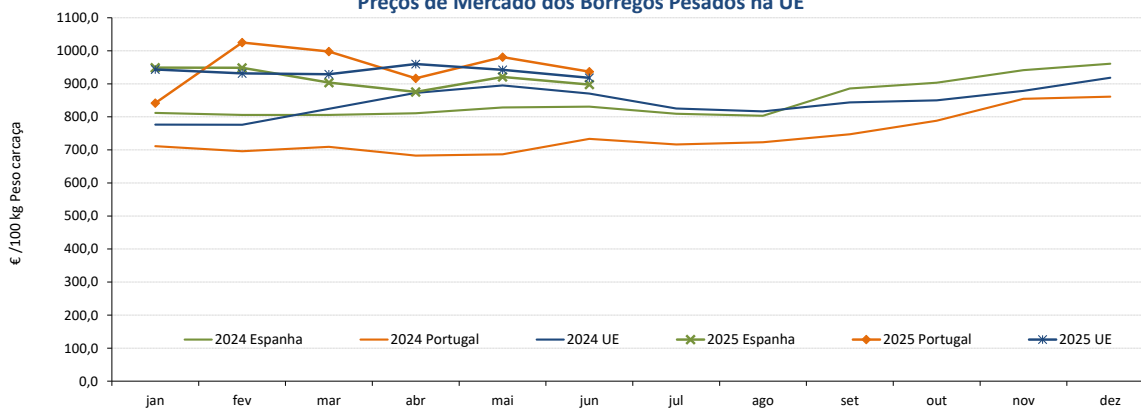
PAÍSES	EUR / 100 kg Peso carcaça		VAR.% Semana anterior	PAÍSES	EUR / 100 kg Peso carcaça		VAR.% Semana anterior
	SEMANA DE 14/07 a 20/07/25	SEMANA DE 07/07 a 13/07/25			SEMANA DE 14/07 a 20/07/25	SEMANA DE 07/07 a 13/07/25	
Bélgica				Bulgária		862,82	
Bulgária		961,24		Grécia			
Alemanha	1019,52	1048,54	-2,8	Espanha	957,90	998,20	-4,0
Espanha	922,60	936,40	-1,5	Croácia	1151,35	1197,81	-3,9
França	939,00	953,00	-1,5	Itália	775,00	749,00	3,5
Croácia	1219,13	1161,15	5,0	Letónia	660,06	800,00	-17,5
Irlanda	784,86	791,11	-0,8	Hungria			
Itália	757,00	760,00	-0,4	Polónia	1054		
Chipre	915,00	923,00	-0,9	Portugal	1035,85	1035,85	0,0
Letónia	743,23	780,03	-4,7	Roménia		828,07	
Lituânia	639,76	899,19	-28,9	Eslovénia	821,90	881,44	-6,8
Hungria	984,80	977,99	0,7	Eslováquia			
Países Baixos				UE27	893,23	901,91	-1,0
Áustria	745,00	763,00	-2,4				
Polónia		825,38					
Portugal	854,00	854,00	0,0				
Roménia		347,00					
Eslovénia	885,50	867,92	2,0				
Finlândia	573,00	573,00	0,0				
Suécia	805,91	862,41	-6,6				
UE27	876,31	890,82	-1,6				

Fonte: Comissão Europeia - Regulamento de Execução (UE) 2017/1185

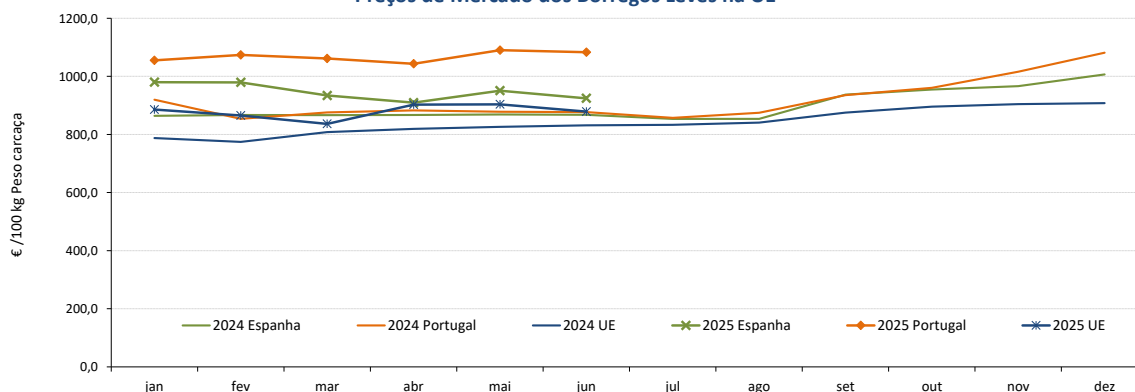
Nota: Os preços da UE resultam da média ponderada dos preços dos Estados membros. Os coeficientes de ponderação refletem a importância da produção do Estado membro nos últimos três anos. Estes coeficientes foram atualizados em 1 de julho de 2024.

Nota: Em março de 2019 Portugal alterou a metodologia de cálculo do preço dos borregos leves (passando a incluir todas as categorias de borregos com peso de carcaça inferior a 13 Kg) e passou a comunicar o preço dos borregos pesados.

Preços de Mercado dos Borregos Pesados na UE



Preços de Mercado dos Borregos Leves na UE



Ovinos e Caprinos

21-07 a 27-07-2025

COMÉRCIO INTERNACIONAL - janeiro a maio

PRODUTO	ENTRADAS		SAÍDAS		Variação 2025/2024 %	
	2025	2024	2025	2024	ENTRADAS	SAÍDAS
Cabeças						
Outros Ovinos Vivos	37 260	12 720	186 019	173 281	192,9	7,4
Ovinos Reprodutores Raça Pura	107	79		1 569	35,4	
Outros Caprinos Vivos	2 493	5 574			-55,3	
Caprinos Reprodutores Raça Pura	4 529	4 506			0,5	
tonelada						
Carne Ovino Congelada	924,9	861,1	175,2	648,4	7,4	-73,0
Carne Ovino Fresca/Refrig.	1 216,3	1 430,2	547,5	500,0	-15,0	9,5
Outros Ovinos Vivos	1 233,7	367,2	7 915,3	6 477,9	236,0	22,2
Ovinos Reprodutores Raça Pura	8,5	0,8		60,8	962,5	
Miudezas Ovino/Cap.	11,4	15,0	225,5	239,1	-24,2	-5,7
Carne Caprino Congelada	475,0	279,0	12,4	14,4	70,3	-13,7
Carne Caprino Fresca/Refrigerada	831,9	406,2	2,9	3,5	104,8	-16,9
Outros Caprinos Vivos	24,1	51,4			-53,1	
Caprinos Reprodutores Raça Pura	25,2	25,3			-0,4	
TOTAL - Ovinos	3 394,7	2 674,2	8 863,6	7 926,2	26,9	11,8
TOTAL - Caprinos	1 356,2	761,9	15,3	17,9	78,0	-14,4
1 000 €						
Carne Ovino Congelada	7 236,5	5 667,6	1 690,7	4 276,0	27,7	-60,5
Carne Ovino Fresca/Refrigerada	10 958,1	11 711,4	6 344,5	4 173,1	-6,4	52,0
Outros Ovinos Vivos	5 353,4	1 555,7	45 900,6	32 628,7	244,1	40,7
Ovinos Reprodutores Raça Pura	24,2	16,4		196,9	47,6	
Miudezas Ovino/Caprinos	55,5	69,6	641,7	438,8	-20,2	46,2
Carne Caprino Congelada	3 999,8	2 274,1	121,0	144,8	75,9	-16,4
Carne Caprino Fresca/Refrigerada	8 537,4	3 725,6	20,4	19,1	129,2	6,6
Outros Caprinos Vivos	184,1	320,9			-42,6	
Caprinos Reprodutores Raça Pura	228,1	227,7			0,2	
TOTAL - Ovinos	23 627,8	19 020,8	54 577,6	41 713,5	24,2	30,8
TOTAL - Caprinos	12 949,4	6 548,2	141,4	163,9	97,8	-13,8

FONTE: INE (dados preliminares)

	2025	2024	Variação 2025/2024	
Saldo Balança Comercial (Exportações - Importações)	1 000 €	1 000 €	1 000 €	%
TOTAL - Ovinos	30 950	22 693	-8 257	36,4
TOTAL - Caprinos	-12 808	-6 384	6 424	100,6

Ovinos e Caprinos

21-07 a 27-07-2025

ÍNDICE DE PREÇOS DE PRODUTOS AGRÍCOLAS NO PRODUTOR (Base 2020)

(Continente)

	junho 2025	maio 2025	junho 2024	Var. % Mês anterior	Var. % Mês homólogo ano anterior
Ovinos e Caprinos	163,37	165,37	136,46	-1,2	19,7

FONTE: INE

ÍNDICE HARMONIZADO DE PREÇOS NO CONSUMIDOR (Base 2015)

(Portugal)

	junho 2025	maio 2025	junho 2024	Var. % Mês anterior	Var. % Mês homólogo ano anterior
Carne de Ovino e Caprino	148,15	149,36	131,85	-0,8	12,4

Fonte: Eurostat

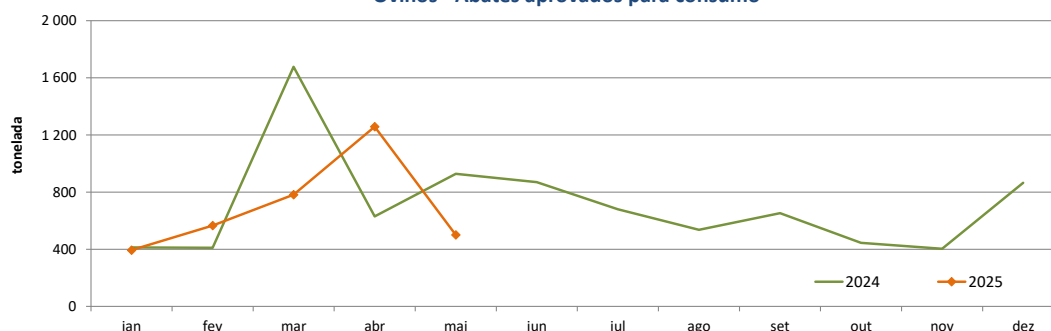
ABATES APROVADOS PARA CONSUMO - janeiro a maio

(Portugal)

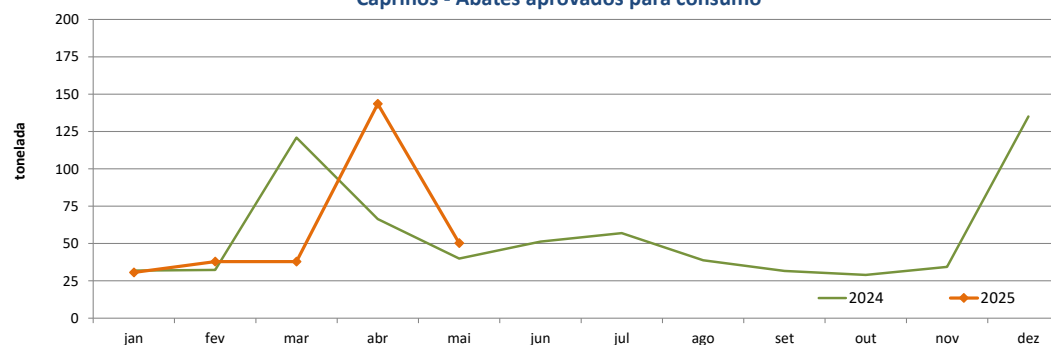
	Cabeças		tonelada		Var. período homólogo ano anterior (%)	
	2025	2024	2025	2024	Cabeças	tonelada
Borregos de <10 Kg	62 064	71 938	422,4	483,0	-13,7	-12,6
Borregos de >10 Kg	175 475	196 865	2 550,6	2 950,6	-10,9	-13,6
Adultos	23 628	25 595	527,5	622,9	-7,7	-15,3
TOTAL - Ovinos	261 167	294 398	3 500,5	4 056,4	-11,3	-13,7
Cabritos	29 591	31 792	174,1	182,1	-6,9	-4,4
Adultos	6 501	7 420	125,9	109,2	-12,4	15,3
TOTAL - Caprinos	36 092	39 212	300,0	291,3	-8,0	3,0

FONTE: INE (dados provisórios; dados de jan-jul 2024 dos ovinos foram revistos)

Ovinos - Abates aprovados para consumo



Caprinos - Abates aprovados para consumo



O conhecimento do mercado é a chave do sucesso!

O **SIMA** disponibiliza informação essencial para os empresários agrícolas e outros agentes tomarem as melhores decisões
Para consulta de preços de produtos agrícolas consultar o site: regsima.gpp.pt/regsima/consulta/

Coordenação Central
Gabinete de Planeamento, Políticas e Administração Geral
Direção de Serviços de Estatística
Divisão de Estatística

tel: 213 234 600

SISTEMA DE INFORMAÇÃO DE MERCADOS AGRÍCOLAS
e-mail: sima@gpp.pt
Praça do Comércio, 1149-010 Lisboa