



Nuevo descenso de la cotización y nueva bajada de pesos. Otra semana de tensiones entre unos mataderos presionados por el diferencial abierto con el resto de la UE y unos ganaderos que ven cómo el peso sigue bajando. Europa, estable pero por debajo.



El mercado del vacuno presenta estabilidad en cotizaciones pero enfrenta dificultades en ventas por bajo consumo estival. Hay desigualdad entre cortes, presión en exportaciones y escasa oferta de hembras cruzadas, destacando la firmeza de precios en Europa.



El mercado del cordero sigue en crisis por el bajo consumo en Europa y la escasa demanda exterior. Los precios caen, pero esto no sirve para reactivar las ventas. Paralelamente, la sobreoferta complica la salida del ganado. Pese a este panorama, se espera cierto alivio en septiembre.



El mercado del conejo se mantiene estable pero con ventas desiguales. La inflación y el cambio de hábitos afectan la demanda, mientras la producción enfrenta problemas por calor, instalaciones anticuadas y complicaciones sanitarias en las granjas.

Noticia de la semana

“ EL VACUNO DE ESPAÑA EXTREMA LA VIGILANCIA ANTE LA EXPANSIÓN DE LA DERMATOSIS EN EUROPA ”



Una semana que ha ido de más a menos en precios de trigo y cebada complica fijarles la tendencia: más caros que la semana pasada pero menos que al empezar la actual. En cambio, el maíz sube sin dudas, precisamente por todas las que hay sobre la fecha de arribada de barcos.



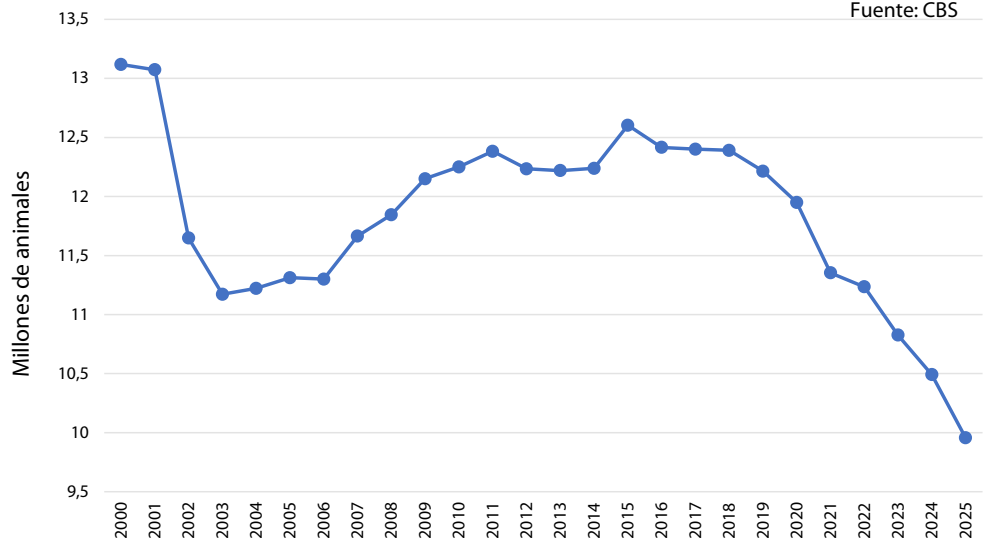
El mercado del forraje sigue estable por inercia, con precios constantes y una demanda sostenida. Factores externos como el clima, la política y el comercio internacional influyen, pero sin alterar aún las dinámicas principales de balas y pellets, según datos recientes.



El mercado de fruta de hueso mantiene precios altos por oferta limitada y demanda firme. Hay buena demanda exterior, pero menor en España. Entran peras Ercolini; baja disponibilidad de melocotones, nectarinas, albaricoques y manzanas.

CENSO PORCINO DE PAÍSES BAJOS EN MAYO

Fuente: CBS





@2025 Llotja Agropecuària Mercolleida, S.A.
 Presidente del Consejo: Fèlix Larrosa Piqué
 Director General: Miquel Àngel Bergés Saura

Boletín Agropecuario Mercolleida

Coordinación: Eva Torruella Juanós
Información precios: 807 31 72 14
Dirección: Av. Tortosa, 2. 25005 Lleida
Teléfono: 973 24 93 00
Publicidad: Anna Codina Montiel
 973 24 93 00 - 621 235 269
comunicacion@mercolleida.com

Recuerda que los contenidos e informes que recibes debido a la suscripción de nuestros servicios no dan derecho a reproducirlos ni difundirlos sin el consentimiento o licencia por parte de MERCOLLEIDA puesto que están sujetos a los correspondientes derechos de autor (véase nuestro [Aviso legal](#) y nuestras [Condiciones Generales de Contratación](#) para mayor detalle).

Depósito legal: L-133-1976

LONJA



SESIONES DE LONJA EN MERCOLLEIDA



Miquel Àngel Bergés
 Director General
 Mercados porcino y cereal
miquel.berges@mercolleida.com
 T. 662 396 899



Lluç Areny
 Mercados ovino, forrajes y fruta
lluç.areny@mercolleida.com
 T. 621 297 087



Violeta Sancho
 Mercados vacuno y conejo
violeta.sancho@mercolleida.com
 T. 602 213 449



Eva Torruella
 Servicios de Lonja
 Comunicaciones
eva.torruella@mercolleida.com
 T. 621 198 650



Anna Codina
 Comunicación & Marketing
 Departamento de clientes
comunicacion@mercolleida.com
clientes@mercolleida.com
 T. 621 235 269

CERDO CEBADO

Jueves a las 16:30 h.

CERDA

Jueves a partir de las 18:30 h.

LECHÓN

Jueves a partir de las 19:00 h.

OVINO

Miércoles a las 10:00 h.

VACUNO

Miércoles a las 12:30 h.

VACUNO PARA CEBO

Jueves a partir de las 9:00 h.

CONEJO

Martes a partir de las 10:00 h.

FORRAJES

Jueves a partir de las 11:00 h.

CEREALES Y PIENSOS

Viernes a partir de las 11:00 h.

FRUTA

Viernes a partir de las 11:00 h.

www.mercolleida.com
mercolleida@mercolleida.com

**EL MEJOR RESIDUO
 ES EL QUE NO SE GENERA**



Gestión responsable
de los residuos



Embalaje
biodegradable



Materiales
reciclados

Tu proveedor de inseminación de **confianza**

www.aimiberica.com



CERDO

Nieva en verano

Nueva sesión de lonja controvertida y tensa, entre unos ganaderos que no entienden cómo baja tanto el cerdo cuando los pesos siguen cayendo y estamos bajo el sol en pleno verano, y unos mataderos que no entienden porqué no baja más con la que está cayendo en el mercado europeo de la carne y con los grandes diferenciales que hay con las cotizaciones del norte de la UE. Pero no hay que recurrir a la dietología (ese término italiano que describe la obsesión por buscar teorías conspirativas detrás de la realidad) para explicar que está nevando en verano: baja el cerdo porque los diferenciales abiertos con nuestros competidores europeos son insostenibles para el matadero español, penalizado además en su exportación extracomunitaria por el euro/dólar, y porque la carne se ha hundido en el mercado europeo tras el -15 de Alemania al empezar el mes. A partir de aquí, la discusión sobre la cuantía de la bajada es el caldo de cultivo para el malestar que se extiende sobre el sector: para los mataderos, baja poco, porque hay más oferta de cerdos este verano que el pasado y han reducido matanza, pero para los ganaderos baja demasiado, porque los pesos siguen bajando aún matando menos. Y el recurso a las milésimas en la cotización solo hace que reflejar lo complicado de la lectura del mercado pero, al mismo tiempo, también la voluntad negociadora que es inexcusable para estar a la altura de las circunstancias. Mal que les pese a las dos partes el

Juntas de precios de ganado porcino

(Cotizaciones de la lonja de Mercolleida). Jueves 24 de julio

Cerdo Cebado	17 julio	24 julio	Dif.
Cerdo selecto	1,807	1,790	-0,017
Cerdo de Lleida o normal	1,795	1,778	-0,017
Cerdo graso	1,783	1,766	-0,017
Cerda	0,770	0,750	-0,020
Lechón 20 kilos			
Precio Base Lleida	42,50	41,00	-1,50

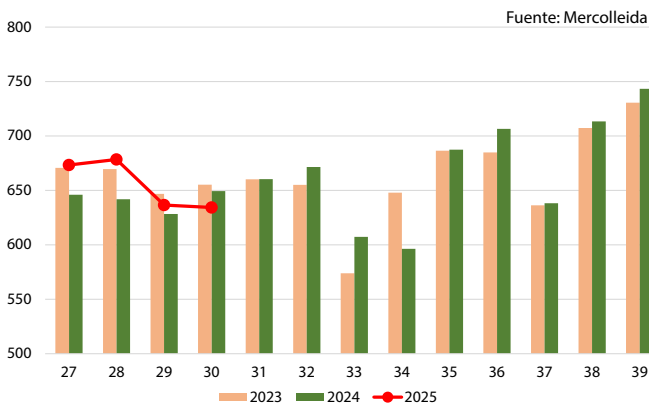
- * **Cerdo cebado:** posición origen, precio al productor, €/kg vivo, pago 21 días.
 - * **Cerda:** posición origen, precio al productor, €/kg vivo.
 - * **Lechón 20 kilos:** partidas de más de 500 lechones, posición origen, precio base al productor sin incluir bonificaciones, €/unidad.
 - * R: Regularización.
- Precio de referencia, no vinculante y sujeto a negociación individual.

resultado final.

Los datos de mercado del muestreo de Mercolleida muestran esta semana un nuevo descenso de los pesos (-400 gramos en canal y -260 en vivo), aunque de amplitud inferior a la semana precedente, mientras que la matanza se sitúa por segunda semana consecutiva por debajo de la misma semana del año pasado (en torno a un -2%). En el primer caso, los pesos siguen claramente por debajo de 2024 (a 1,7 kilos menos en canal y 3 kilos menos en vivo), pero

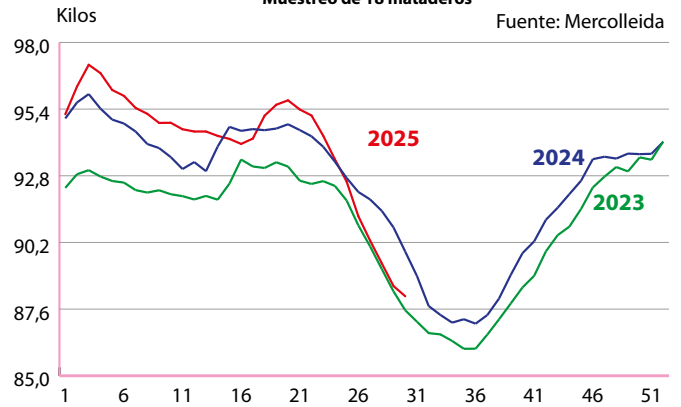


ESPAÑA. MATANZA DE CERDOS TERCER TRIMESTRE



PESO MEDIO DE LA CANAL

Muestreo de 18 mataderos



PIETRAIN

Una elección perfecta para la industria cárnica

UPB Genetic World

T. 00 34 938 390 410 • upb@upbgw.com • upbgeneticworld.com



CERDO



se separan ya por encima de 2023, a diferencia de semanas anteriores. En el segundo caso, oferta y demanda disminuyen al mismo ritmo pero para la próxima semana las intenciones de compra de cerdos son 4 puntos inferiores a las de venta de cerdos, aún mostrando ambas un repunte. Y esto cobra relevancia porque todo el año la matanza ha estado siendo superior a un año atrás. La reducción de actividad por parte de los mataderos va cobrando cuerpo en las estadísticas semanales y se anuncia que esta decisión (cuatro días/semana o horarios diarios más reducidos) va a alargarse hasta mediados de agosto o incluso finales. Los ganaderos insisten en que tampoco hay más cerdos para matar y que no hay problema para acomodarse a estos ritmos, que les permitirán contener la caída de pesos. Los mataderos insisten en que han podido ya anular camiones y que no hay ningún incentivo para matar más si no se puede vender la carne o se ha de vender a precios en rojo respecto a su coste de la materia prima. Y probablemente haya también diferencias de mayor o menor desequilibrio dentro de la península, según zonas y según estructuras empresariales.

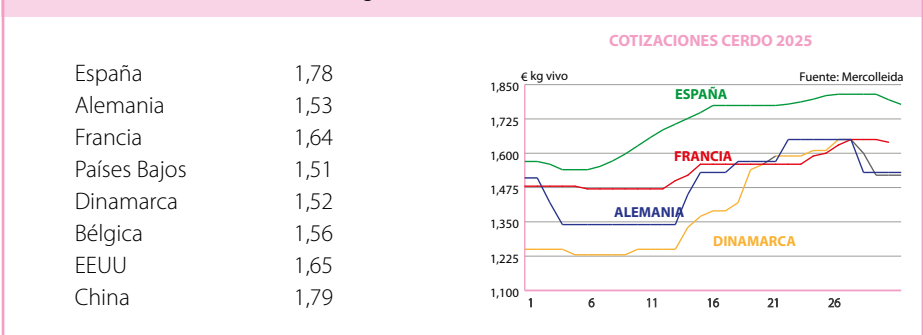
En el resto de Europa, el cerdo en Alemania sigue repitiendo y es probable que no se mueva durante las próximas tres o cuatro semanas. Esto es una buena noticia para los mataderos, porque deberá permitir una estabilización del mercado de la carne. Pero para la segunda mitad de agosto ya hay más dudas sobre lo que pueda pasar en el mercado alemán. Los ganaderos alemanes le dan vueltas a que el descenso precedente de 15 céntimos fue excesivo, pero los mataderos recuerdan que todavía están en una situación de pobres rentabilidades. En algunas regiones la oferta de cerdos es baja y los productores dicen que podrían vender más si los tuvieran, pero en otras hay pequeños excedentes; en conjunto, oferta y demanda están equilibradas. La matanza de la semana pasada fue bastante baja (incluso para este año), reflejando que las vacaciones están reduciendo demanda de los mataderos (algunos trabajan cuatro días/semana; otros cierran temporalmente). Pero, al mismo tiempo, aunque la demanda es baja, todos los cerdos pueden ser vendidos y no hay (de momento) debates reales sobre el precio. En el mercado de la

Mercados europeos de porcino

(Cotizaciones fijadas del 21 al 27 de julio de 2025)

	Base	€	Dif.
PAÍSES BAJOS			
Beursprij 2.0, viernes 18	Vivo 100-125 kg.	1,50	0,00
	Canal 75-95 kg. 56%	1,93	0,00
Mataderos Vion Países Bajos, miércoles 23	Canal 83-107 kg. 56%	1,80	0,00
FRANCIA			
MPF, lunes 21	Canal TMP 56	1,896	0,000
MPF, jueves 24	Canal TMP 56	1,892	-0,004
ITALIA			
CUN, jueves 24	Vivo 160-176 kg DOP	2,022	+0,042
ALEMANIA			
Cotización NW-AMI, miércoles 23	Canal Auto-FOM	1,95	0,00
Cotización de Tonnie's, miércoles 23	Canal base 57%	1,95	0,00
BÉLGICA			
Danis, jueves 24	Vivo	1,34	0,00
PORTUGAL			
Montijo, jueves 24	Canal "Clase E" 57%	2,542	-0,020
DINAMARCA			
Danish Crown, jueves 24	Canal 73,0-99,9 kg 58,1%	1,80	0,00
REINO UNIDO			
Cotización SPP, miércoles 23	Canal 61%	2,39	-0,01
POLONIA			
Ministerio de Agricultura, viernes 25	Vivo	1,51	+0,02

Conversión teórica a calidades homogéneas de las últimas cotizaciones (€/kilo vivo)



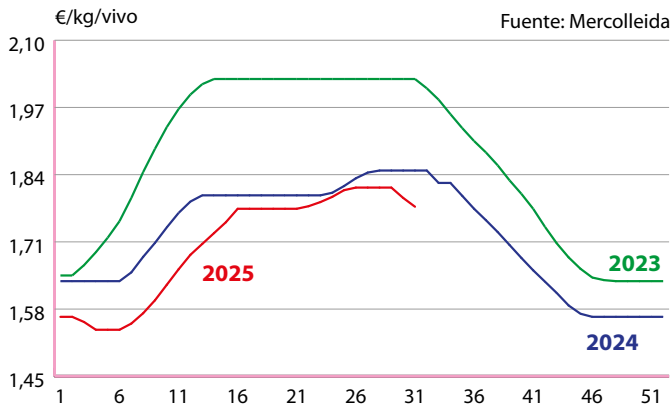
carne, las ventas son bajas pero tampoco hay mucha producción que vender ahora. A su sombra, todo el norte de la UE repite también ahora en bloque, aunque con situaciones interiores diferentes: los mataderos holandeses ven cómo les suben los pesos pero los ganaderos entienden que la bajada que hicieron la semana pasada estuvo "de más"; los daneses ven un buen equilibrio general en Europa y estabilidad en sus exportaciones a terceros países; y los belgas, aún con los pesos bajando más rápido que otros veranos, siguen presionando para vender más cerdos en España. Pero las novedades han venido en otros dos países: por un lado, en Francia, la cotización ha bajado esta semana, tras cuatro semanas subiendo y otras dos después repitiendo, y, aunque sea testimonial (4

milésimas), refleja que la bajada española le empieza a presionar y quieren exportar cerdos a España; pero por otro lado, en Polonia el cerdo ha repuntado ahora, después de estar cediendo desde que empezó junio, y corrobora que la exportación al Este de Europa está mejorando (poco, pero buena señal). Fuera de Europa, la demanda china sigue desaparecida, los brasileños arañan cuota de mercado a norteamericanos y europeos en el sudeste asiático y el cerdo en EE.UU., donde parece que hay bastantes problemas sanitarios, sigue subiendo acompañado por la carne en su mercado interior. Y lo que suceda fuera es siempre relevante para el porcino español, que exporta la mitad de su producción. Llueva, haga sol o nieve.

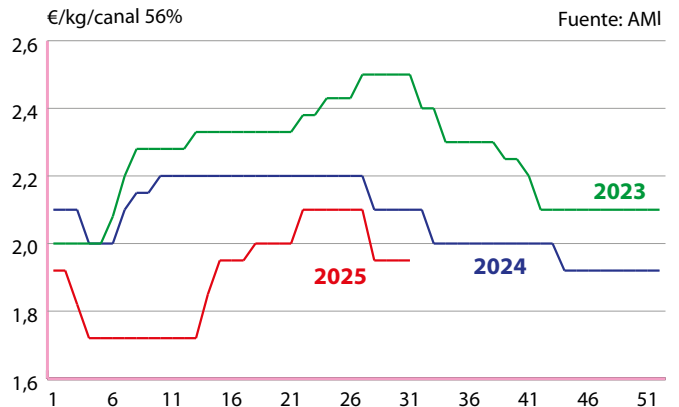


EUROPA

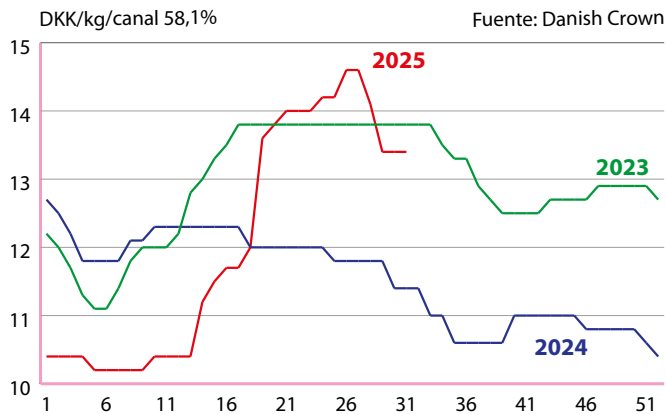
ESPAÑA. COTIZACIÓN CERDO CEBADO LLEIDA



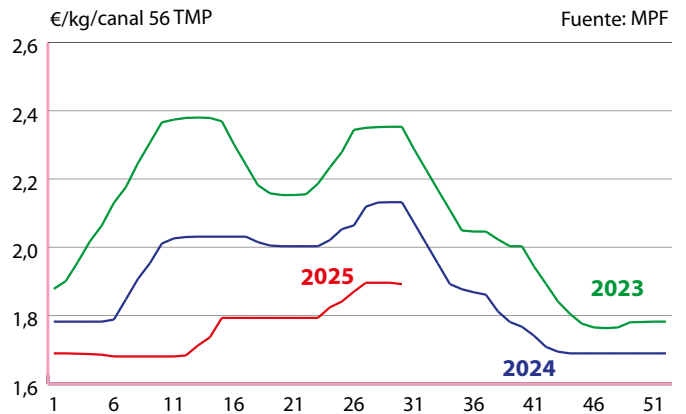
ALEMANIA. COTIZACIÓN NW-AMI



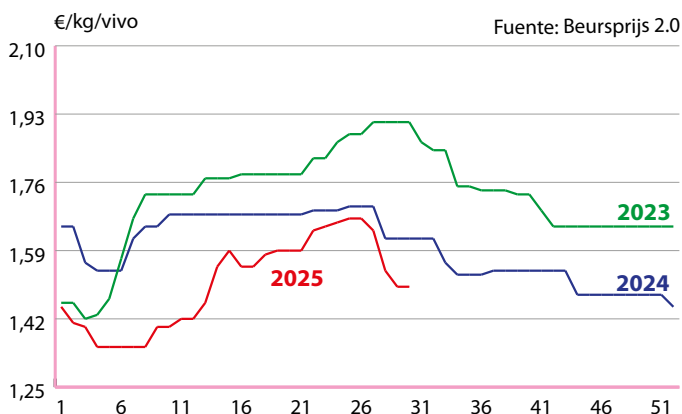
DINAMARCA. COTIZACIÓN DC



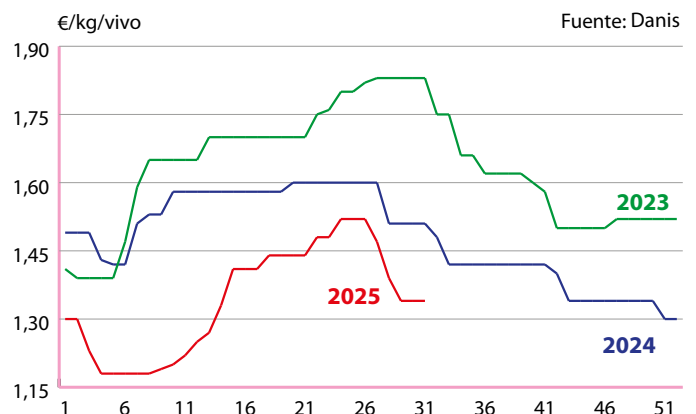
FRANCIA. COTIZACIÓN MPF



PAÍSES BAJOS. COTIZACIÓN BEURSPRIJS



BÉLGICA. COTIZACIÓN DANIS DEL CERDO VIVO



¡HAZ QUE TE VEAN!

Da visibilidad a tu empresa y posiciónate en tu sector

comunicacion@mercolleida.com

973 24 93 00 / 621 235 269



EUROPA

ITALIA

CUN - 24 de julio

	Precio	Dif.
Lechones y cerdos de cebo		
7 kilos (€/cab)	66,85	-0,75
15 kilos	6,480	0,000
25 kilos	4,888	-0,045
30 kilos	4,270	-0,040
40 kilos	3,509	-0,035
50 kilos	3,110	-0,030
65 kilos	2,610	0,000
80 kilos	2,325	+0,020
100 kilos	2,073	+0,030

Cerdos para sacrificio

Cerdos DOP

144-152 kilos	1,932	+0,042
152-160 kilos	1,962	+0,042
160-176 kilos	2,022	+0,042

Cerdos no DOP

90-115 kilos	1,736	+0,041
115-130 kilos	1,751	+0,041
130-144 kilos	1,766	+0,041
144-152 kilos	1,796	+0,041
152-160 kilos	1,826	+0,041
160-176 kilos	1,886	+0,041
176-180 kilos	1,816	+0,041

Despiece y grasas. Semana 30

Lomo		
Bolonia, s/"coppa", s/cost.	4,00	+0,30
Padova, s/"coppa", c/cost.	4,60	+0,50
Pecho, c/"coppa"-costilla	4,70	+0,40
Coppa fresca c/hueso	5,30	+0,40
Coppa fresca >2,5 kg	6,70	+0,22
Jamón fresco para curar		
10-12 kg	4,79	+0,04
> 12 kg	4,80	+0,04
DOP 11-13 kg	5,55	+0,05
DOP 13-16 kg	5,58	+0,05
Paleta fresca deshues. y desgrasada 5,5 kg	3,69	0,00
Magro 85/15	3,69	+0,05
Panc. c/bronza, 7,5-9,5 kg	2,46	0,00
Panceta fresca, 4-5 kg	4,38	0,00
Papada c/cortez. y magro	3,15	0,00
Tocino fresco 3 cm	4,20	0,00
Tocino fresco 4 cm	5,00	0,00
Tocino c/corteza elabor.	1,33	0,00
Grasa de fusión (tn)	353,00	+3,00
Manteca (tn)		
cruda	1.054,00	+6,00
refinada, en cisterna	1.431,00	+6,00
refinada envases 25 kg	1.566,00	+6,00
refinada paq. hasta 1 Kg	2.220,00	+6,00

DOP: Para producciones destinadas a carnes y piezas bajo Denominación de Origen Protegida

PAÍSES BAJOS

COTIZACIONES DE CERDO CEBADO

Beursprijs 2.0	11 julio	18 julio	Dif.
Vivo 100-125 kg	1,50	1,50	0,00
Canal 75-95 56%	1,93	1,93	0,00

* Cotización referida a peso base 23 kg, bonificación o penalización de 0,90€ por kilo.

Vion	16 julio	23 Julio	Dif.
Canal 56%	1,80	1,80	0,00

* Precio para cerdos sacrificados en Holanda, en €/kg, salida de granja, y referidos a canal base con 56% de contenido magro, IVA incluido.

RVO. Parámetros de la semana	23-29 jun	30 jun-6 jul	7-13 jul
Animales sacrificados	273.478	243.619	253.888
Peso medio del sacrificio (kg)	98,50	97,40	98,20
Contenido medio de magro (%)	59,0	58,9	58,8

PORTUGAL

Bolsa do Porco

Sesión del 24 de julio de 2025

Canal E 57%	2,542	-0,020
-------------	-------	--------

REINO UNIDO

Cotizaciones de la Comisión de Carne y Ganado (MLC)

Del 14 al 20 de julio

Cotización SPP canal 61%

207,48 p	-0,24 p	2,39 €	-0,01 €
1 € = 0,8665 £			

UE - PRECIOS TESTIGO - CANAL "E" EXTRA

(*) Precio no comunicado	Sem 28/2025	Sem 29/2025
	7 - 13 julio	14 - 20 julio
Bélgica	195,23	188,72
Bulgaria	219,84	219,76
Chequia	197,83	198,37
Dinamarca	219,54	210,91
Alemania	204,88	204,51
Estonia	c	195,01
Grecia	(*)	(*)
España	222,26	221,86
Francia	205,00	206,00
Croacia	189,41	187,89
Irlanda	209,20	200,24
Italia	--	--
Chipre	208,61	208,30
Letonia	209,14	206,01
Lituania	209,59	207,18
Luxemburgo	c	c
Hungría	196,17	199,13
Malta	246,29	244,90
Países Bajos	167,33	163,88
Austria	215,00	215,16
Polonia	194,07	196,44
Portugal	242,47	242,47
Rumanía	213,96	211,17
Eslovenia	208,09	207,94
Eslovaquia	200,15	195,40
Finlandia	203,54	202,88
Suecia	252,89	250,65

MEDIA UE

205,13

203,56



EUROPA

FRANCIA - MPF

MPF. Lunes, 21 de julio

Cotización canal 56% TMP: 1,896 (0,000)

Cerdos presentados: 3.256.

Vendidos a clasificación de 1,895 a 1,897 EUR, con certificación de origen (cerdos nacidos y criados en Francia). Remuneración con carta de calidad nacional: +0,02 EUR.

MPF. Jueves, 24 de julio

Cotización canal 56% TMP: 1,892 (-0,004)

Cerdos presentados: 18.076.

Vendidos a clasificación de 1,890 a 1,896 EUR, con certificación de origen, o sea, cotización para cerdos nacidos y criados en Francia. Remuneración con carta de calidad nacional: +0,02 EUR.

FRANCIA - PARÍS

Cotizaciones del mercado de Rungis

Viernes 25 de julio

Sem. 29 Sem. 30

Lomo (c/costillas y paleta)	4,15	4,07
Lomo (s/costillas ni paleta)	3,41	3,47
Jamón sin grasa	3,41	3,41
Panceta (s/picada nº1)	3,77	3,81
Panceta (s/picada extra)	4,20	4,20
Picada (sin cuello)	2,25	2,19
Tocino	0,95	0,95

DINAMARCA

Cotizaciones de Danske Slagterier

Sem. 31/2025: del 28 de julio al 3 de agosto

Cebado

Canal 77,0 - 101,9 kg 58,1%

Danish crown 13,40 DKK 0,00 1,80 €

Cerda clase 1 >126,4 kg

Danish crown 8,90 DKK 0,00 1,19 €

1€ = 7,4643 DKK

POLONIA

Cotizaciones del Minist. de Agricultura

Sem. 29/2025: del 14 al 20 de julio

Cerdo vivo

6,43 PLN +0,09 PLN 1,51 € +0,02 €

Canal E 89 Kg 57%

8,19 PLN +0,11 PLN 1,92 € +0,02 €

1€ = 4,2553 PLN

ALEMANIA

COTIZACIONES DE CERDO CEBADO

(€/Kg)	23 julio	Dif.
Cotización del Noroeste (VEZG-AMI)	1,95	0,00
Cotización Tonnies base canal 57%	1,95	0,00

Precios ponderado estadísticos de Alemania (€/kg) Fuente: AMI

	Sem 28/7-13 julio	Sem 29/14-20 julio	Sem 30/21-27 julio
	(Definitivo)	(Provisional)	(Informativo)

Canal S	2,04	2,03	2,03
Canal E	2,01	2,01	2,01
Canal U	1,90	1,90	1,90
Precio ponderado S-P	2,02	2,02	2,02
Precio cerda M	1,38	1,37	1,37
Número cerdos sacrificados	721.659	698.859	--
Número cerdas sacrificados	12.072	10.936	--

- Total matanza de cerdos: Año 2024 (a 21 jul) 20.428.258 - Año 2025 (a 20 jul) 19.865.771 - Dif.: -562.487

- Total matanza de cerdas: Año 2024 (a 21 jul) 329.586 - Año 2025 (a 20 jul) 351.573 - Dif.: +21.987

Cotización Teleporc (subasta de cerdos por Internet del Noroeste de Alemania)

	Presentados	Vendidos	Horquilla pujas	Precio medio	Dif.
22 julio	960 en 6 lotes	800 en 5 lotes	2,00-2,01	2,00	-0,01
25 julio	480 en 3 lotes	480 en 3 lotes	2,00-2,01	2,01	+0,01

Cotizaciones del mercado cárnico mayorista de Hamburgo. 22-07-2025 (€/kg)

Despiece de cerdo

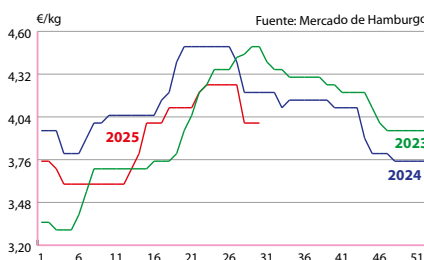
	Sem 29/ 14-20 julio	Sem 30/ 21-27 julio
Jamón deshuesado	3,90 - 4,10 - 4,25*	3,90 - 4,10 - 4,25*
Jamón corte redondo	3,00 - 3,25 - 3,45*	3,00 - 3,25 - 3,45*
Paleta deshuesada	4,40 - 4,60 - 4,85*	4,40 - 4,60 - 4,85*
Paleta corte redondo	3,80 - 4,00 - 4,20*	3,80 - 4,00 - 4,20*
Solomillo	8,00 - 8,80	8,00 - 8,80
Cabeza de solomillo	4,70 - 5,10	4,70 - 5,10
Cinta lomo s/aguja c/hueso	3,60 - 3,80 - 4,00*	3,60 - 3,80 - 4,00*
Lomo	4,10 - 4,40 - 4,65*	4,10 - 4,40 - 4,65*
Aguja	3,75 - 4,00 - 4,20*	3,75 - 4,00 - 4,20*
Aguja deshuesada	4,75 - 5,00 - 5,20*	4,60 - 4,90 - 5,20*
Panceta	3,45 - 3,70 - 4,00*	3,40 - 3,70 - 4,00*
Papada	1,95 - 2,15 - 2,35*	1,90 - 2,10 - 2,30*
Tocino para transformación	1,05 - 1,25 - 1,45*	1,05 - 1,25 - 1,45*
Tocino ahumado	6,65 - 8,25	6,65 - 8,25

Canal U de cerdo 2,45 - 2,55 2,45 - 2,55

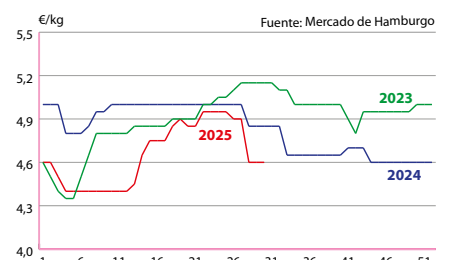
Canal M1 de cerda 1,95 - 2,15 1,95 - 2,15

(*) Precios recogidos entre los mayoristas del mercado (pequeñas fábricas, carniceros y sector hotelero). El valor más bajo se refiere a calidad para transformación, el más alto a calidad para venta directa, y los señalados con asterisco a cortes especiales. El plazo de pago habitual oscila entre 30 y 50 días y la posición de la mercancía es sobre el mercado, sin incluir gastos de transporte.

AGUJA. COTIZACIÓN EN HAMBURGO



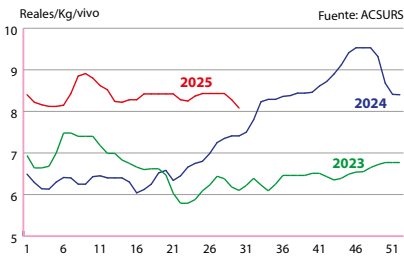
PALETA DESHUESADA. COTIZACIÓN EN HAMBURGO



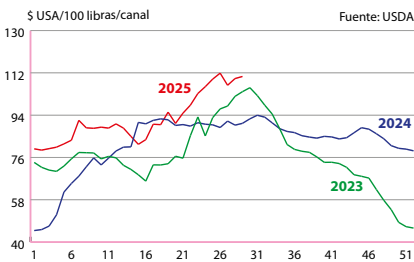


INTERNACIONAL

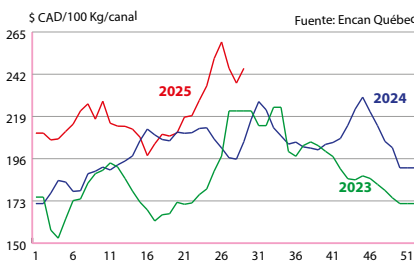
PRECIO DEL CERDO EN BRASIL (RIO GRANDE DO SUL)



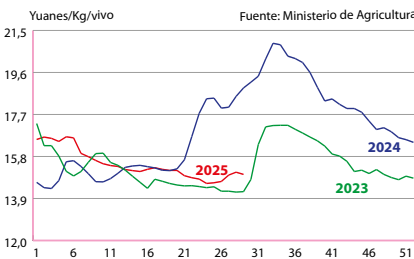
PRECIO DEL CERDO EN EE.UU



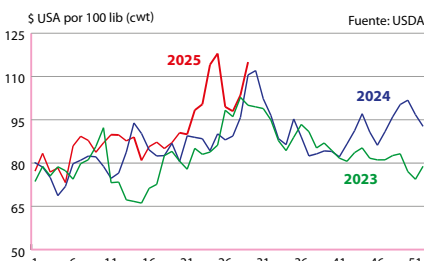
PRECIO DEL CERDO EN CANADÁ (QUÉBEC)



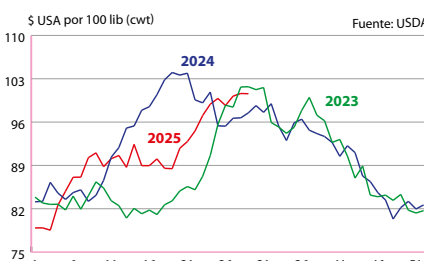
PRECIO MEDIO DEL CERDO VIVO EN CHINA



JAMÓN. MERCADO DESPIECE USA



LOMO. MERCADO DE DESPIECE USA



Mercados de cerdo

BRASIL, lunes 21 julio		Reales/kg/vivo		€/kg/vivo	
RS Rio Grande do Sul		8,08	-0,20	1,24	-0,03
ESTADOS UNIDOS (USDA), lunes 21 julio		\$USA por 100 lib (cwt)		€/kg	
National Price vivo USDA		87,27	+0,70	1,65	+0,02
National Price canal 51-52% USDA		110,47	+0,89	2,09	+0,02
CANADÁ, sem. 29: 14-20 julio		\$CAD 100 kilos canal		€/kg/vivo	
Québec (precio de pool)		245,20	+8,03	1,34	+0,04
CHINA (MARA), sem. 29: 14-20 julio		CNY		€/kg	
Cerdo vivo		14,99	-0,10	1,79	-0,01
UCRANIA, sem. 30: 21-27 julio		UAH		€/kg	
Cerdo vivo (Asociación Industria Cárnica)		95,00	+1,00	1,97	+0,03

MERCADO DE FUTUROS DE DALIAN - Cerdo cebado (contrato base 16.000 Kg peso vivo). Semana 30/2025

Contrato	18 julio	24 julio	% físico actual	€/kg
	yuanes/kg			
Julio 2025	14,01	14,01	-7,2%	1,67
Septiembre 2025	14,11	14,34	-5,0%	1,71
Noviembre 2025	13,61	14,14	-6,3%	1,69
Enero 2026	13,80	14,56	-3,5%	1,74
Marzo 2026	12,99	13,64	-9,6%	1,63
Mayo 2026	13,19	14,06	-6,8%	1,68

CME - MERCADO DE FUTUROS DE CHICAGO - Lunes 21 de julio Cerdo cebado (contrato base 18.000 Kg canal)

	Dólares por 100 libras/canal (cwt)			
	Lunes 14 julio	Lunes 21 julio	Var.	€/kg/canal
Agosto 2025	103,22	107,35	+4,13	2,03
Octubre 2025	87,67	90,97	+3,30	1,72
Diciembre 2025	79,20	82,90	+3,70	1,57
Febrero 2026	81,55	85,05	+3,50	1,61
Abril 2026	85,17	87,97	+2,80	1,66
Mayo 2026	88,45	90,67	+2,22	1,71
Junio 2026	96,37	97,82	+1,45	1,85
Julio 2026	96,45	97,67	+1,22	1,85

Mercados de carne de cerdo

BRASIL. Cotizaciones del despiece mercado de Sao Paulo

Semana 29: del 14 al 20 de julio. (Reales/Kg). Fuente: Cepea/ESALQ

	Mín	Med	Max	Var.	Equiv. €
Canal normal	11,87	12,16	12,72	-0,18	1,87 -0,03
Canal exportación	12,06	12,38	12,64	-0,30	1,90 -0,05
Lomo	17,85	19,57	21,77	+0,15	3,00 +0,01
Jamón con hueso	12,69	14,24	14,95	+0,04	2,18 0,00
Chuleta	16,86	18,31	21,50	-0,10	2,81 -0,02
Carré	12,39	13,36	14,60	-0,06	2,05 -0,01
Paleta deshuesada	13,82	15,24	16,30	+0,02	2,34 0,00

EE.UU. Cotizaciones del despiece

(\$USA por 100 lib (cwt))

	14 julio	21 julio	Variación	€/kg
Lomo	100,62	100,58	-0,04	1,90 0,00
Jamón	103,53	115,00	+11,47	2,17 +0,21
Panceta	177,28	194,77	+17,49	3,68 +0,34



LECHÓN

Deíctico

El mercado del lechón se adentra en la deíxis: es el entorno el que lo explica. Un lechón es siempre un lechón, pero su significado de mercado depende de factores externos incluso a la oferta y demanda, léase calor, ritmo de matanza, rentabilidades futuras, precio del cerdo,... Tres meses lleva bajando su cotización, con una pérdida acumulada de 34,50 euros (-45%). En Países Bajos, principal suministrador español, la cotización de tablilla ha bajado un -31% y los precios reales en España cerca de un -40%. Estos caminos paralelos (los holandeses partían también de más arriba) indican que hay una razón obvia de mercado, que es la de una demanda apática, por falta de plazas y por recuperación de las producciones propias. A partir de aquí, la deíxis pasa a ser un bosque disforme que impone inercias a los árboles. Sin negar el desequilibrio. Los holandeses intentan defender precios pero acaban claudicando con una horquilla muy amplia de precios. La oferta de lechón nacional es mínima, pero hasta ahora le ha costado encontrar plena colocación, presionando sobre las bonificaciones. Esta semana empieza a respirar algo mejor. Así que unos quieren cimentar un fondo y otros van a por el pico y la pala.

Mercados de lechones

(Cotizaciones y precios negociados para el lechón, €/cabeza)

Lechón nacional MLL	17 julio	24 julio
Precio Base Lleida 20 kilos	42,50	41,00
Lechón de importación Países Bajos 21 kilos	7-13 julio	14-20 julio
Contrato: un origen	86,50	86,50
Mercado libre: pietrain entero un origen	(*) 67,00	65,00
Mercado libre: multiorigen entero / un origen castrado	(*) 62,00	60,00

* **Lechón 20 kilos:** partidas de más de 500 lechones, posición origen, precio base al productor sin incluir bonificaciones. * **Bonificaciones orientativas:** en junio, la prima media en destino sobre la cotización base de MLL ha sido de +19 a +21 euros. La prima se aplica sobre precio en destino en base 18 kilos.

* **Lechón importación:** precios pagados por el comprador, posición destino.

* **Ajustes:** (*) Precio efectivo de la semana anterior reajustado. (**) Cotización nominal: pocas operaciones.

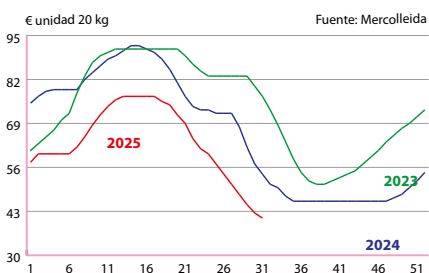
(R) Regularización.

* Precio de referencia, no vinculante y sujeto a negociación individual.

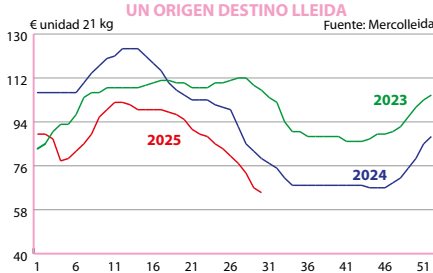
	Semana 30	Semana 31
Lechón Zamora 20 kg origen (gran partida)	66,00	--
Lechón Zamora 20 kg origen (recogida pequeñas partidas)	57,00	--
Lechón Segovia 20 kg origen (una procedencia)	60,00	58,50
Tostón Zamora para sacrificio 6-8 kilos	36,00	--
Tostón Zamora para sacrificio 12-15 kilos	45,00	--
Tostón Segovia 4,5-7 kilos	44,00	42,00

	Sem. 29	Sem. 30
Alemania: Noroeste 25 kilos +200 unidades	61,50	61,50
Países Bajos: BPP 25 kilos	48,50	47,00
Países Bajos: Vion 25 kilos	46,50	44,50
Dinamarca: Precio de exportación 30 kilos (negativo PRRS)	69,11	69,11
Bélgica: Danis 23 kilos	37,00	35,00
Francia: Precio ponderado 25 kilos	48,75	no disponible
Italia: CUN 25 kilos	123,575	123,325
EEUU: Iowa 18 kilos	70,80	no disponible
China: MARA 18 kilos	76,90	no disponible

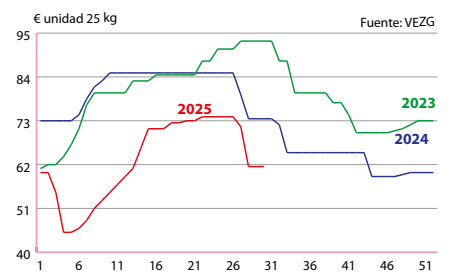
ESPAÑA. COTIZACIÓN BASE LECHÓN LLEIDA



PRECIO LECHÓN PAÍSES BAJOS UN ORIGEN DESTINO LLEIDA



ALEMANIA. COTIZACIÓN BASE LECHÓN 25 kg



Con la garantía de:



Telf. 974 389 827 - www.prebiotec.es

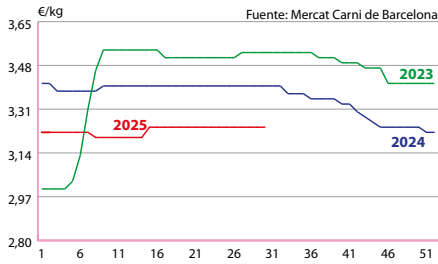
FUENTE DE AMINOÁCIDOS AUMENTA LA INGESTA DE PIENSO Y MEJORA EL ESTADO SANITARIO



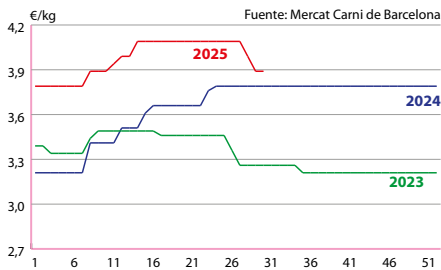


DESPIECE

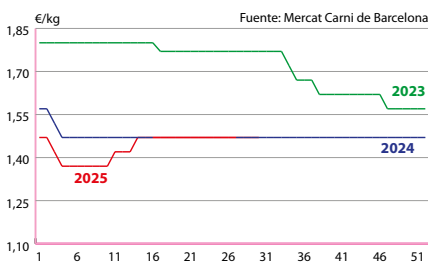
JAMÓN REDONDO CLASIFICADO MERCADO CÁRNICO DE BARCELONA



PANCETA. MERCADO CÁRNICO DE BARCELONA



TOCINO SIN PIEL. MERCADO CÁRNICO DE BARCELONA



MERCADO CÁRNICO Y GANADERO DE BCN

Semana 30: Del 21 al 27 de julio de 2025

COTIZACIÓN DEL CERDO (Euro/kg) (1)	€/kg	Dif.
Precio base en Canal Clase 2ª (Rendimiento 76%)	2,362 - 2,368	-0,026

COTIZACIÓN DE LAS PIEZAS REFRIGERADAS DEL CERDO AL POR MAYOR (€/kg) (2)

A mayoristas	Precio piezas	Dif.
Chuleta de Girona	5,16 - 5,19	0,00
Lomo caña	6,17 - 6,20	0,00
Costilla	6,95 - 6,98	0,00
Filete	8,05 - 8,08	0,00
Cabeza de lomo	6,50 - 6,53	0,00
A fabricantes	Precio piezas	Dif.
Jamón redondo clasificado	3,24 - 3,27	0,00
Jamón Redondo Magro (Fino)	2,64 - 2,67	0,00
Jamón York	2,73 - 2,76	0,00
Jamón York 4D (86%)	3,15 - 3,18	0,00
Espalda sin piel	2,25 - 2,28	0,00
Espalda York 4D (74%)	3,05 - 3,08	0,00
Panceta cuadro	3,89 - 3,92	0,00
Bacon sin hueso	4,32 - 4,35	0,00
Lomo industrial		0,00
Filete industrial		0,00
Cabeza de lomo industrial		0,00
Magro 85/15		0,00
Magro 70/30		0,00
Papada sin piel	2,82 - 2,85	0,00
Tocino sin piel	1,47 - 1,50	0,00

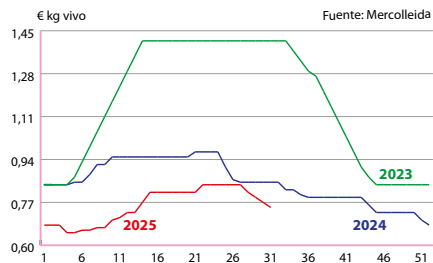
OBSERVACIONES:

- (1) En general y siempre que no se indique lo contrario, los precios en canal se entenderán en el matadero, y el pago será a 21 días a partir de la fecha del sacrificio.
- (2) En general y siempre que no se indique lo contrario, los precios de las piezas refrigeradas se entenderán sobre matadero y pago al contado; en pago diferido, precios a convenir.
- (R) Regularización, (S/A) Sin acuerdo, (S/C) Sin información.

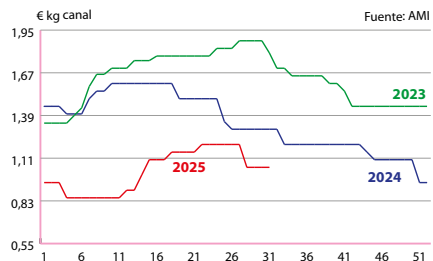


CERDA

ESPAÑA. COTIZACIÓN CERDA MLL



ALEMANIA. COTIZACIÓN CERDA VEZG



Mercados europeos de la cerda

(Cotizaciones fijadas del 21 al 27 de julio de 2025)

	Base	€	Dif.
ESPAÑA			
Segovia, jueves 24	Desvieje extra	0,65	-0,02
	Desvieje primera	0,56	-0,02
ALEMANIA			
Cotización VEZG, miércoles 23	Canal	1,05	0,00
Cotización Westfleisch, miércoles 23	Canal	0,95	0,00
PAÍSES BAJOS			
Vion, miércoles 23	Canal A PVV	1,29	0,00
FRANCIA			
MPF, jueves 24	Canal Uniporc	1,243	0,000
	Cotización media, horquilla de 1,243 a 1,244		
DINAMARCA			
Danish Crown, jueves 24	Canal Clase I, 130 kg+	1,19	0,00
ITALIA			
CUN, jueves 24		sin cotización	



OVINO

Junta de precios de ganado ovino

(Cotizaciones de la lonja de Mercolleida). Miércoles 23 de julio

CORDEROS FINOS						CORDEROS MERINOS						
Machos/Hembras			Dif.	Cabeza	Machos/Hembras			Dif.	Cabeza			
15 Kg	5,20		-0,14	78	4,54			-0,20	68			
19 Kg	4,58		-0,11	87	3,90			-0,16	74			
Machos	Dif.	Cabeza	Hembras	Dif.	Cabeza	Machos	Dif.	Cabeza	Hembras	Dif.	Cabeza	
23 Kg	4,22	-0,09	97	4,22	-0,09	97	3,74	-0,13	86	3,74	-0,13	86
26 Kg	4,00	-0,08	104	4,00	-0,08	104	3,47	-0,11	90	3,47	-0,11	90
30 Kg	4,00	-0,07	120	3,90	-0,07	117	3,60	-0,10	108	3,50	-0,10	105
34 Kg	3,92	-0,06	133	3,65	-0,06	124	3,68	-0,09	125	3,42	-0,08	116
38 Kg	3,77	-0,05	143	3,37	-0,06	128	3,56	-0,08	135	3,16	-0,08	120
+ 40 Kg	3,70	-0,05	148	3,25	-0,05	130	3,50	-0,08	140	3,05	-0,08	122
PIELES FINAS				Dif.	PIELES MERINAS				Dif.			
Primeras	8,00 - 9,00			0,00	3,00 - 5,00			0,00				
Segundas	2,00 - 3,50			0,00	1,25 - 2,00			0,00				
Bastas	1,00			0,00	1,00			0,00				
OVEJAS				Dif.								
Primera	1,00			0,00								
Segunda	0,70			0,00								

* **Cordero:** Cotización en origen, pago productor-ganadero, €/Kg vivo y €/cabeza.

* **Oveja:** Cotización en origen, pago productor-ganadero, €/Kg vivo.

* **Piel:** Precio para partidas de más de 100 pieles; para partidas de menos de 100 pieles, descuento de 2€; €/cabeza. R: Regularización
 Precio informativo, no vinculante y sujeto a negociación individual.

Sin consumo no hay mercado

La falta de consumo en toda Europa continúa castigando las ventas de los cebaderos e industriales. Las bajadas de precio siguen sin incentivar un aumento en el consumo de carne, tanto en el mercado nacional como en el exterior. No obstante, las cadenas de distribución alimentaria siguen sin aplicar las caídas de precio reflejadas en las tablillas de las lonjas, primero porque la filtración del precio de compra de un cordero vivo en campo hacia el precio de una paletilla o una bandeja de chuletas no va tan rápido, ya que cuesta que el P.V.P. refleje en pocas semanas el movimiento que se está produciendo en el mercado del vivo; y segundo, porque hace tiempo ya que la carne de cordero solo ocupa un espacio mínimo en los lineales de los supermercados españoles. Por lo tanto, que el consumidor vuelva a interesarse por esta carne cuando se va de vacaciones a la costa es complicado, y más si solo piensa en paella. En el Pirineo y en los pueblos con las fiestas mayores y patronales puede que exista un poco más de demanda. No obstante, esto no compensa la caída de consumo tanto en el interior como en el exterior del país.

Al mismo tiempo, desde el otro lado del estrecho continúan pidiendo recortes en los precios si se quiere vender algún cordero. Marruecos sigue sin sacar la cabeza y Argelia puede que haya cargado alguna canal más esta semana, pero no ha sido suficiente como para pensar que la tendencia del mercado vaya a cambiar en las próximas semanas. Los cebaderos, en general, siguen recibiendo más ganado del que va saliendo, así que las existencias se acumulan y, para vender, hay que ofertar a bajo coste, intentando

dar un poco de respiro a los corrales. Además, para los ganaderos que no tienen contratos hechos, y hasta para los que los tienen, es complicado encontrar algún cebadero o matadero que quiera llevarse su ganado. Sobre todo, todo lo que marque más de 23 kg, y por descontado, si pesan más de 30 kg, estos se quedan en casa hasta que Marruecos, Argelia o Francia saquen la cabeza, ya que sin ventas en estos mercados nadie quiere cordero pesado. Así que las semanas van confirmando la resaca de la Fiesta del Cordero y el salto al vacío que se preveía en un principio, y hasta que algún destino europeo, de Oriente Próximo o del Norte de África no saque la cabeza, será difícil vender. Y esto parece complicado, con los precios de las canales y del ganado vivo en Francia, Reino Unido y Alemania cayendo. Además, en el caso francés, el precio de los corderos pesados ya ha caído más que el precio de 2024 en estas fechas, y va camino del precio que se marcaba en 2023. Para no amargar tanto el comentario, como nota positiva, en Italia el precio de algunas canales ha empezado a remontar después de varias semanas sin movimiento. No obstante, el precio de las canales italianas es el más bajo que se reporta después del Reino Unido.

Finalmente, la semana que viene ya será agosto y faltará un poco menos para septiembre, un mes maldito para niños y profesores, pero benévolo para el cordero.



OVINO

BALAGUER (€/unidad)

	19 julio	Dif.
Cordero de 19 a 23 kg	97,00	-5,00
Cordero de 23,1 a 25 kg	100,00	-5,00
Cordero de 25,1 a 28 kg	103,00	-5,00
Cordero de 28,1 a 30 kg	106,00	-5,00
Cordero de más de 30 kg	109,00	-5,00

MURCIA (€/kg/vivo)

	17 julio	Dif.
Cordero de 10-12 kg	7,39-7,45	0,00
Cordero de 12,1-15 kg	6,19-6,25	0,00
Cordero de 15,1-19 kg	5,27-5,33	0,00
Cordero de 19,1-23 kg	4,88-4,94	0,00
Cordero de 23,1-25,4 kg	4,69-4,75	0,00
Cordero de 25,5-28 kg	4,60-4,66	0,00
Cordero de 28,1-32 kg	4,49-4,55	0,00
Cordero de más de 32 kg	4,25-4,31	0,00

EXTREMADURA (€/kg/vivo)

	18 julio	Dif.
Corderos de hasta 10 kg	Sin cotizar	-
Corderos de 12 kg	Sin cotizar	-
Corderos de 15 kg	4,17-4,57	-0,37
Corderos de 19 kg	4,18-4,50	-0,29
Corderos de 23 kg	4,20-4,46	-0,24
Corderos de 25 kg	4,06-4,30	-0,22
Corderos de 28 kg	4,02-4,23	-0,20

ALBACETE (€/kg/vivo)

	24 julio	Dif.
Corderos de 10,5-15 kg	5,46 - 5,52	0,00
Corderos de 15,1-19 kg	4,89 - 4,95	0,00
Corderos de 19,1-23 kg	4,56 - 4,62	0,00
Corderos de 23,1-25,4 kg	4,47 - 4,53	0,00
Corderos de 25,5-28 kg	4,47 - 4,53	0,00
Corderos de 28,1-34 kg	4,08 - 4,14	0,00



CONEJO

Por zonas

El mercado del conejo se mantiene estable, lo que aporta cierta tranquilidad, a pesar de que las ventas muestran un comportamiento muy desigual según la zona geográfica. A pesar de que la costa aporta algo de dinamismo en estas fechas, no lo hace con la intensidad de campañas pasadas, reflejo del contexto inflacionario y del cambio en los hábitos de compra. En el canal tradicional, particularmente las carnicerías, mantienen una actitud cautelosa y son especialmente reticentes a realizar pedidos más generosos, ante el temor de acumular género no vendido. Prefieren arriesgarse a quedarse cortos de producto que a enfrentarse a sobrantes. Esta estrategia conservadora contribuye a mantener las compras contenidas. Además, el mercado ya anticipa una desaceleración con la llegada de agosto, mes tradicionalmente marcado por las vacaciones y el cierre temporal de muchas tiendas. En cuanto al comportamiento del consumidor, el entorno económico actual también está afectando. El encarecimiento generalizado de los alimentos lleva a muchos hogares a priorizar proteínas más económicas, relegando el consumo de conejo, que ya de por sí tiene una presencia limitada en los lineales. Por su parte, aunque los mataderos disponen del conejo necesario para abastecer su operativa actual, el origen presenta importantes dificultades. La producción no atraviesa su mejor momento, afectada por las altas temperaturas. En granja se acumulan complicaciones sanitarias y de manejo: se reportan casos de mortalidad en los nidos, caída en la fertilidad de las reproductoras y escasa ganancia de peso en los animales de cebo, consecuencia del menor consumo de alimento provocado por el estrés térmico. Además, muchas granjas están anticuadas y les cuesta reducir la temperatura de las naves con las instalaciones de las que disponen.

Junta de precios de conejo - Moncun

(Cotizaciones de las lonjas de Bellpuig y Mercolleida). Martes 22 de julio

Conejo €/kg vivo	15 julio	22 julio	Dif.
1,900-2,125 kg	2,48	2,48	0,00
> 2,125 kg	2,43	2,43	0,00

Sobre origen granja, rendimiento del 55%. s/c: sin cotización. R: Regularización.
Precio informativo, elaborado en base a operaciones realizadas durante la semana.

Aves y huevos

(Cotizaciones de la lonja de Bellpuig)

Aves (€/kg vivo)	11 julio	18 julio	Dif.
Pollo blanco	1,52	1,52	0,00
Pollo amarillo	1,45	1,45	0,00
Pollo sacrif. blanco	sin cotiz.	sin cotiz.	--
Pollo sacrif. amarillo	sin cotiz.	sin cotiz.	--

Huevos (€/docena)	Gr	22 julio	Dif.
XL	>73	2,34	0,00
L	63-73	2,17	0,00
M	53-63	2,05	0,00
S	<53	1,57	0,00

Síguenos



VACUNO - MATADERO

Junta de precios de ganado vacuno - MonVac

(Cotizaciones de la Lonja de Mercolleida). Miércoles 23 de julio

GANADO CRUZADO	E: Super extra		U: Extra		R: Primera		O: Segunda	
	€	Dif.	€	Dif.	€	Dif.	€	Dif.
Hembras								
Mamona/Cat. (180-240 kg.)	7,21	0,00	7,02	0,00	6,84	0,00	6,47	0,00
De 180-240 kg/canal	7,31	0,00	7,16	0,00	6,95	0,00	6,58	0,00
De 241-270 kg/canal	7,30	0,00	7,15	0,00	6,95	0,00	6,76	0,00
De más de 271 kg/canal	7,24	0,00	7,09	0,00	6,89	0,00	6,72	0,00
Machos								
De menos de 330 kg/canal	7,09	0,00	6,94	0,00	6,66	0,00	6,49	0,00
De 331-370 kg/canal	7,08	0,00	6,93	0,00	6,73	0,00	6,54	0,00
De más de 371 kg/canal	6,99	0,00	6,84	0,00	6,64	0,00	6,47	0,00
GANADO FRISÓN	Todas clasificaciones							
Machos (*)	€	Dif.						
Menos de 220 Kg/canal	6,39	0,00						
	R: Primera		O: Segunda					
Machos	€	Dif.	€	Dif.				
Más de 220 Kg/canal	6,61	0,00	6,49	0,00				

* Cotizaciones referidas a canal europea, sin certificar, mercado libre, nivel de grasa 2 y 3. Euros/kg/canal

(*) Macho frisón de menos de 8 meses tiene un plus sobre la referencia establecida para las canales de menos de 220 kg. R: Regularización. Precio de referencia, no vinculante y sujeto a negociación individual.

Desequilibrios crecientes

Si bien las cotizaciones permanecen estables tras varias semanas de repeticiones, las tendencias se hacen cada vez más evidentes. Sin embargo, más allá de estas dinámicas, el gran factor limitante del momento es la dificultad de las ventas. Nos encontramos en pleno periodo estival, una época del año que tradicionalmente se caracteriza por un bajo nivel de consumo, situación que se ve aún más agravada al coincidir con el final de mes. Las ciudades se vacían y la actividad comercial en los núcleos urbanos se reduce considerablemente. Las zonas costeras, por su parte, si bien registran un aumento de la población por el turismo, no terminan de traducirlo en un mayor consumo de carne. Se percibe un turista más comedido, con voluntad de ocio, pero poco dispuesto a gastar, especialmente en productos con un cierto valor como es el caso del vacuno. A ello se suma el efecto calendario: el festivo de San Jaime en algunas comunidades autónomas y localidades res-

tará un día operativo a los mataderos, permitiendo cierta holgura en la planificación de sacrificios.

En las ventas hay una gran desigualdad entre cortes: mientras que el delantero encuentra salida con relativa facilidad, al destinarse a la producción de carne picada (que ha ganado peso por la carestía y escasez de vaca), las piezas nobles como lomos y solomillos también van encontrando lugar en el canal de la restauración. Por su parte, los filetes de primera presentan dificultades importantes de colocación, lo que obliga a los mataderos a equilibrar cuidadosamente el conjunto de la canal para intentar alcanzar márgenes. Esta falta de fluidez en la venta impone importantes presiones sobre los operadores, que se ven forzados a realizar descuentos para poder mover producto, en un contexto en el que los precios de compra en origen no siempre permiten esos márgenes de maniobra.

En el plano exterior, las exportaciones intracomunitarias se ven



Prevenir la ERB controlando *M. bovis* garantiza un futuro productivo mejor.

Risposal® IntraNasal RS + Pi3

PROTIVITY

Consulta con tu veterinario

@Especialistasennovillas

@enNovillasEsp

@especialistasennovillas

zoetis



VACUNO - MATADERO



penalizadas por el elevado nivel de precios. No obstante, hay ciertas excepciones: Italia mantiene una demanda activa de hembras cruzadas, principalmente con vistas a cubrir las necesidades que se generan en torno al Ferragosto el 15 de agosto. También Portugal muestra interés por esta categoría, aunque en volúmenes inferiores a los del año pasado. Respecto a la exportación a terceros países, hay barcos programados, pero se mantiene una postura de cautela. La posibilidad de que aparezca algún caso positivo de Dermatitis Nodular Contagiosa en España supondría, con toda probabilidad, el cierre inmediato hacia estos mercados. Por categorías, los machos cruzados presentan una menor presión bajista en comparación con semanas anteriores. No obstante, algunos operadores han cancelado viajes porque incluso les sobran, lo que impide hablar de una recuperación de forma generalizada. El equilibrio se mantiene, pero es frágil. En el caso de las hembras cruzadas, la tendencia es claramente positiva. La oferta es muy escasa, especialmente en los anima-

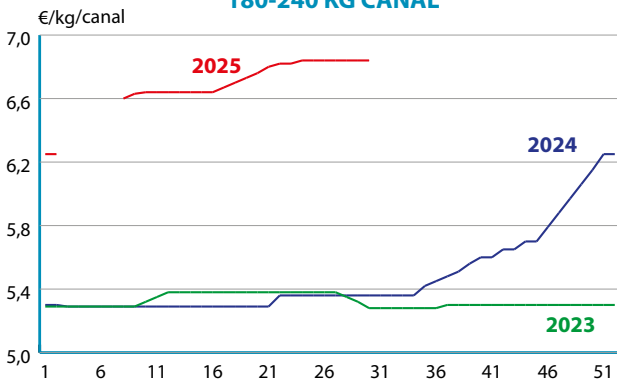
Mercado Cárnico MonVac Frisón. Cotizaciones de canal y piezas (últimos datos disponibles)

Semana	Clase O	Delantero	Trasero	Lomo	Bola	Falda	Pistola
20/06/2025	6,49	5,60	7,20	11,00	6,60	6,00	8,30
27/06/2025	6,49	5,60	7,20	11,00	6,60	6,00	8,30
04/07/2025	6,49	5,60	7,20	11,00	6,60	6,00	8,30
11/07/2025	6,49	5,60	7,20	11,00	6,60	6,00	8,30
18/07/2025	6,49	5,60	7,20	11,00	6,60	6,00	8,30

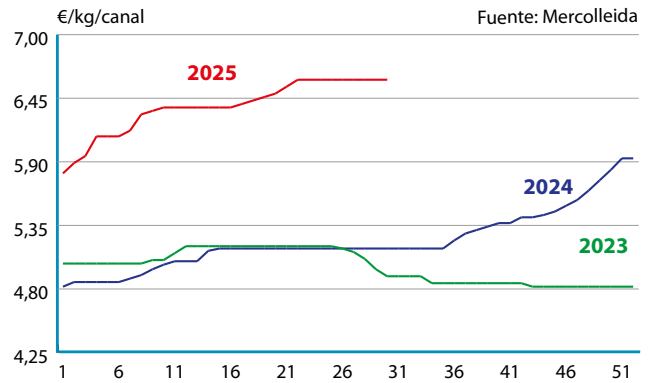
les de mayor calidad (clasificaciones E y U), donde los mataderos reconocen tener dificultades para completar sus pedidos. Esta tensión no se ha traducido aún en subidas, pero la revalorización está presente de manera latente y se muestra con mayor intensidad que en semanas anteriores. Finalmente, los frisonos atraviesan una fase de mayor pesadez. Tras un largo periodo de estabilidad, el mercado muestra síntomas de agotamiento, especialmente en los ejemplares de menor peso, donde se percibe una mayor resistencia por parte de los mataderos a mantener las condiciones económicas. El ritmo de sacrificio continúa, aunque con menos intensidad, en una dinámica más relajada acorde con la época del año. Finalmente, el mercado europeo del va-

cuno de carne presenta una tendencia de estabilidad general. En Portugal, Francia e Italia, los precios se mantienen estables en la mayoría de las categorías, destacando únicamente en Italia un fuerte incremento en las hembras. Por su parte, Polonia muestra un comportamiento claramente alcista, con subidas generalizadas en todas las categorías. Y Alemania, se aproxima a la estabilidad. El ganado para sacrificio continúa siendo escaso y muy demandado, lo que ha permitido mantener la agilidad en la comercialización, incluso tras los aumentos de las semanas anteriores. Las empresas de sacrificio presionan con mayor insistencia para lograr una bajada de precios, alegando que los niveles actuales están empezando a repercutir negativamente en el comercio.

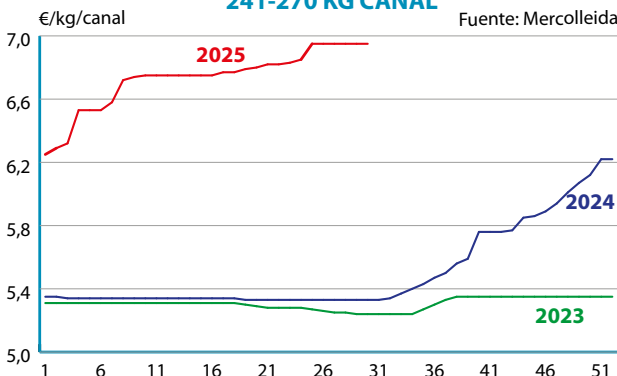
COTIZACIONES DE LA HEMBRA CAT "R3" 180-240 KG CANAL



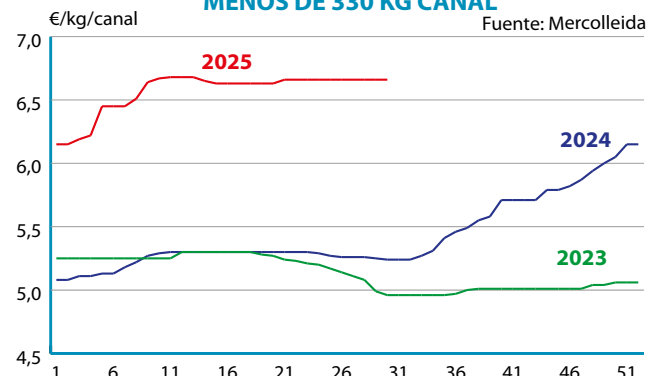
COTIZACIONES TERNERO FRISÓN "R" > DE 220 KG



COTIZACIONES HEMBRA CRUZADA "R3" 241-270 KG CANAL



COTIZACIONES MACHO CRUZADO "R3" MENOS DE 330 KG CANAL





VACUNO - REPOSICIÓN

Junta de precios de ganado vacuno para cebo

(Cotizaciones de la Lonja de Mercolleida). Jueves 24 de julio

GANADO FRISÓN

	Peso	ESPAÑA	FRANCIA	IRL./ING.	ALEMANIA	POLONIA	LIT-EST-CH
Machos	40 Kg	400 0	415 0	350 0	--	--	--
	45 Kg	420 0	435 0	370 0	--	--	--
	50 Kg	435 0	465 0	395 0	470 0	--	--
	55 Kg	445 0	480 0	415 0	485 0	410 0	--
	60 Kg	480 0	500 0	445 0	505 0	--	615 0
Hembras	65 Kg	500 0	--	--	--	--	--
	60 Kg	415 0	--	--	415 0	440 0	575 0

GANADO DE COLOR MAMONES

	Peso	ESPAÑA		FRANCIA		PASTEROS				
						Peso	ESPAÑA	FRANCIA		
Machos	55-60 kg	715	0	690	0	Machos	180-200 kg	1.165	0	--
	60-65 kg	755	0	740	0		200-225 kg	1.235	0	1.140 0
	65-70 kg	795	0	780	0		225-250 kg	1.330	0	1.220 0
	70-90 kg	835	0	815	0					
Hembras	50-55 kg	545	0	550	0	Hembras	130-160 kg	670	0	--
	55-60 kg	580	0	595	0		180-200 kg	790	0	885 0
	60-65 kg	610	0	625	0					
	75 kg	650	0	655	0					

GANADO MIXTO MAMONES

	Peso	FRANCIA (Montbél.)	RUMANÍA (Simmental)
Machos	55-60 kg	605 0	615 0
	60-65 kg	630 0	--
	70-75 kg	675 0	--

Precios €/cabeza, puesto en Lleida, pago 15 días. R Regularización.
 Precio informativo, no vinculante y sujeto a negociación individual.

Vigilando a Francia

Después de varias semanas marcadas por subidas ininterrumpidas en las cotizaciones, el mercado del vacuno de cebo comienza a mostrar signos de estabilización. Esta aparente contención en los precios se acopla con el mercado de la carne, que lleva semanas mostrando una tendencia estable. Se percibe una ligera mejora en la disponibilidad de animales, y llega algún mamón más de la zona de Francia. En este país, la dermatosis nodular contagiosa sigue condicionando los movimientos comerciales: en las

zonas afectadas por la enfermedad no se permite la exportación, pero en aquellas regiones no restringidas, se está optando por ajustar precios para poder colocar el ganado. Sin embargo, en el mercado nacional persiste una elevada cautela respecto a la entrada de animales de origen francés. El temor a un posible contagio sigue marcando las decisiones de compra y limita la fluidez de las operaciones con origen galo. A nivel interno, agosto no es un mes tradicionalmente dinámico para la entrada de animales debido al periodo vacacional, pero la escasez estructural de ganado



GANADO IRLANDÉS

www.alimentosdeirlanda.es

BORD BIA
IRISH FOOD BOARD

cecilia.ruiz@bordbia.ie

MEJORANDO NUESTROS MAMONES PARA EL CEBO EN ESPAÑA



VACUNO - REPOSICIÓN



obliga a mantener un ritmo mínimo de incorporación. Por otro lado, los pasteros se acercan al momento estacional de mayor disponibilidad.

En las ferias nacionales, la de Torrelavega ha contado con una concurrencia de 1.421 animales. El sector de la recría continúa con las dificultades en su comercialización. En contraste, el sector del abasto ha destacado por la agilidad en los tratos y los buenos precios en las ventas. Con esto tenemos, que el sector del vacuno de abasto o destinado a carne sigue al alza ya que la oferta (algo más numerosa que la feria pasada y de calidad algo discreta) ha sido absorbida al completo dando como resultado cotizaciones que repiten. En el sector del vacuno de recría, los cruzados mantienen las dificultades de la feria pasada, mientras que los frisonos han visto mejorado su comportamiento. Así, en el

tipo de recría cruzado: el aumento de la oferta, la ausencia de varios compradores y la poca demanda, ha dificultado su comercialización siendo necesarios tratos muy trabajados para completar todas las ventas en precios repetitivos. En el tipo de recría frisón o pinto: un mayor número de animales de lo que viene siendo habitual ha animado a los compradores dándose ventas muy rápidas y al completo, lo que ha permitido formar lotes sin apenas esfuerzo para cerrar los tratos, e incluso beneficiando las cotizaciones con ligeras subidas. En Santiago de Compostela, la asistencia del ganado ha sido de 1.331 reses, 21 menos que la del pasado 16 de julio. Ha habido 1.146 cabezas de vacuno menor, 70 de vacuno mediano y 115 de vacuno mayor. Los vocales de la Mesa de Precios de la IGP Ternera Gallega han decidido por mayoría subir 0,02€ los precios de las canales de la categoría Suprema. En cuanto al ganado que ha concurrido al

recinto ferial, en el sondeo entre los usuarios del mercado, resulta que se mantienen los precios de la sesión anterior para el ganado de recría y el mediano y mayor de matadero. El jueves pasado en la Pola de Siero hubo una concurrencia de 1.168 reses, siendo ligeramente superior a la última sesión celebrada el pasado 3 de julio. Hubo la asistencia habitual de vendedores y mayor presencia de operadores de compra, al asistir varios no habituales. Las operaciones se realizaron con cierta agilidad, pero sin entusiasmo a pagar más, principalmente debido a las condiciones climáticas calurosas de estos días en los cebaderos de destino. Repetición de precios generalizada. Finalmente, los pasteros repitieron en Salamanca y Talavera de la Reina, estableciéndose en 6,11€/kg por un macho cruzado de 200kg y en 5,97 €/kg por un ternero cruzado 1ª con base 200kg, respectivamente.



VACUNO - INTERNACIONAL

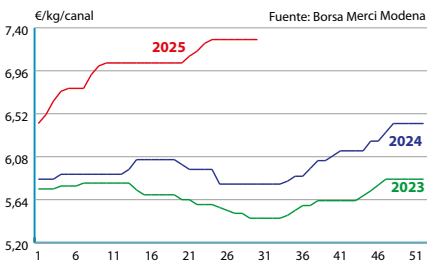
FRANCIA

Chòlet

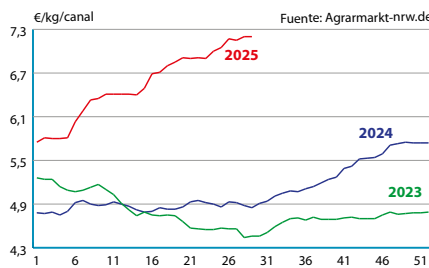
Lunes, 21 de julio de 2025

€/kg/canal	Cotiz.	Dif.
Añojo E	6,50	0,00
Añojo U	6,40	0,00
Añojo R	6,25	0,00
Novilla E	7,05	0,00
Vaca O	6,18	0,00

ITALIA. AÑOJO CANAL U3



ALEMANIA (REN.WEST.) AÑOJO CANAL R3



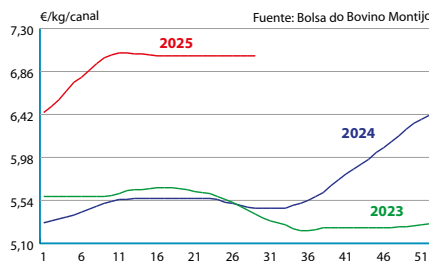
ALEMANIA

Renania-Norte-Westfalia

Del 14 al 20 de julio 2025

€/kg/canal	Cotiz.	Dif.
Añojo R3	7,20	0,00
Añojo O3	6,91	-0,02
Novilla R3	6,92	-0,01
Novilla O3	6,50	+0,01
Vaca R3	6,65	-0,01
Vaca O3	6,59	0,00

PORTUGAL. AÑOJO CANAL R3



PORTUGAL

Bolsa do Montijo

Jueves, 17 de julio de 2025

€/kg/canal	Cotiz.	Dif.
Añojo R	7,02	0,00
Novilla R	7,00	0,00
Ternera R	6,76	0,00
Vaca R	4,56	+0,06

ITALIA

Módena

Lunes, 21 de julio de 2025

€/kg/canal	Cotiz.	Dif.
Añojo >300kg E3	7,55 - 7,73	0,00
Añojo >300kg U3	7,28 - 7,36	0,00
Añojo >300kg R3	7,08 - 7,16	0,00
Ternera >300kg E3	7,76 - 7,86	+0,09
Ternera >300kg U3	7,63 - 7,73	+0,09
Ternera >300kg R3	7,43 - 7,53	+0,09
Vaca R3	5,69 - 5,84	0,00

IRLANDA

Dep. of Agriculture

Del 14 al 20 de julio 2025

€/kg/canal	Precio medio	Dif.
Añojo U3	7,78	+0,13
Añojo R3	7,63	+0,04
Añojo O3	7,48	+0,02
Novilla R3	7,75	+0,11
Novilla O3	7,77	+0,11
Vaca R3	7,39	+0,09
Vaca O3	7,08	+0,17



CEREALES Y PIENSOS

Junta de precios de cereales y piensos

(Cotizaciones de la Lonja de Mercorleida). Viernes 25 de julio

Producto	Tiempo	Posición	18 julio	25 julio	Dif.	Pago
Trigo panificable nacional	Disponible	scd Lleida	236,00	236,00	0,00	30 días
Trigo forrajero nacional	Disponible	scd Lleida	227,00	229,00	2,00	30 días
Trigo forrajero francés	Disponible	scd Lleida	225,00	226,00	1,00	15 días
Trigo forrajero UE-importación PE 72	Disponible	s/Tarr/almacén	228,00	230,00	2,00	Contado
Trigo forrajero UE-importación PE 72	Agosto-diciembre	s/Tarr/almacén	222,00	224,00	2,00	Contado
Cebada PE 62 nacional	Disponible	scd Lleida	205,00	206,00	1,00	30 días
Cebada PE 62 importación	Disponible	s/Tarr/almacén	sin oferta	sin oferta		Contado
Cebada PE 62 importación	Agosto-diciembre	s/Tarr/almacén	203,00	203,00	0,00	Contado
Maíz nacional	Disponible	scd Lleida	230,00	232,00	2,00	30 días
Maíz francés	Disponible	scd Lleida	230,00	232,00	2,00	15 días
Maíz importación	Disponible	s/Tarr/almacén	231,00	232,00	1,00	Contado
Maíz importación	Agosto-diciembre	s/Tarr/almacén	213,00	212,00	-1,00	Contado
Maíz importación	Ene-dic 2026	s/Tarr/almacén	216,00	214,00	-2,00	Contado
Sorgo EE.UU.	Julio-septiembre	s/Tarr/almacén	220,00	220,00	0,00	Contado
Colza en grano 42% contenido aceite	Disponible	scd Tàrrega	420,00	432,00	12,00	30 días
Harina soja importación 47%	Disponible	s/Tarr/Barna/alm	300,00	294,00	-6,00	Contado
Harina soja importación 47%	Agosto	s/Tarr/Barna/alm	300,00	294,00	-6,00	Contado
Harina soja importación 47%	Julio-diciembre	s/Tarr/Barna/alm	306,00	300,00	-6,00	Contado
Harina girasol integral 28%	Disponible	sco Tàrrega	190,00	190,00	0,00	Contado
Harina girasol integral 28%	Disponible	s/Tarr/almacén	185,00	185,00	0,00	Contado
Harina girasol alta proteína 34%-36%	Disponible	s/Tarr/almacén	245,00	245,00	0,00	Contado
Harina colza 00	Disponible	sco Tàrrega	242,00	240,00	-2,00	Contado
Harina colza 00 importación	Disponible	s/Tarr/almacén	sin oferta	sin oferta		Contado
Harina palmiste	Disponible	s/Tarr/almacén	sin oferta	sin oferta		Contado
Harina palmiste	Agosto-diciembre	s/Tarr/almacén	182,00	181,00	-1,00	Contado
Pulpa remolacha importación	Disponible	s/Tarr/almacén	229,00	227,00	-2,00	Contado
DDG importación EE.UU.	Disponible	s/Tarr/almacén	247,00	245,00	-2,00	Contado
DDG importación EE.UU.	Agosto-diciembre	s/Tarr/almacén	244,00	242,00	-2,00	Contado
Grasa animal UE 10-12%	Disponible	scd Lleida	R 985,00	995,00	10,00	30 días
Grasa animal nacional/UE 3-5%	Disponible	scd Lleida	R 1.045,00	1055,00	10,00	30 días
Manteca 1º	Disponible	scd Lleida	1135,00	1135,00	0,00	30 días
Manteca 2º	Disponible	scd Lleida	1085,00	1085,00	0,00	30 días
Aceite crudo de soja	Disponible	s/Barna extract	1116,00	1119,00	3,00	30 días
Aceite crudo de soja	Agosto	s/Barna extract	1095,00	1090,00	-5,00	30 días
Aceite de palma	Disponible	s/Barna/almacén	1044,00	1040,00	-4,00	30 días
Fosfato monocálcico/granel	Julio	scd Lleida	920,00	920,00	0,00	30 días
Fosfato bicálcico mineral/granel	Julio	scd Lleida	820,00	820,00	0,00	30 días
Proteína Animal Transf. H50 (petfood)	Julio	scd Lleida	200,00	200,00	0,00	30 días
Proteína Animal Transf. H55 (petfood)	Julio	scd Lleida	260,00	260,00	0,00	30 días
Proteína Animal Transf. H60 (petfood)	Julio	scd Lleida	350,00	350,00	0,00	30 días
Proteína 100% ave 60/62	Julio	scd Lleida	730,00	730,00	0,00	30 días
Proteína 100% ave 63/68	Julio	scd Lleida	760,00	760,00	0,00	30 días
Proteína 100% porcino 50/54	Julio	scd Lleida	500,00	500,00	0,00	30 días
Proteína 100% porcino 55/59	Julio	scd Lleida	550,00	550,00	0,00	30 días
Proteína 100% porcino 60/64	Julio	scd Lleida	635,00	635,00	0,00	30 días
Cascarilla de soja importación	Disponible	s/Tarr/almacén	195,00	195,00	0,00	Contado
Salvado trigo hoja/granel	Disponible	sco Lleida	206,00	206,00	0,00	30 días
Salvado trigo harinilla/granel	Disponible	sco Lleida	176,00	176,00	0,00	30 días
Salvado trigo cuarta/granel	Disponible	sco Lleida	165,00	165,00	0,00	30 días

- Disp: disponible - s/sf/sc/d/o: sobre puerto/ferrocarril/camión/destino/origen.

R regularización. * pocas operaciones. ** Sin regularizaciones. Cotizaciones en euros/tonelada.

Precio de referencia, no vinculante y sujeto a negociación individual.



CEREALES Y PIENSOS

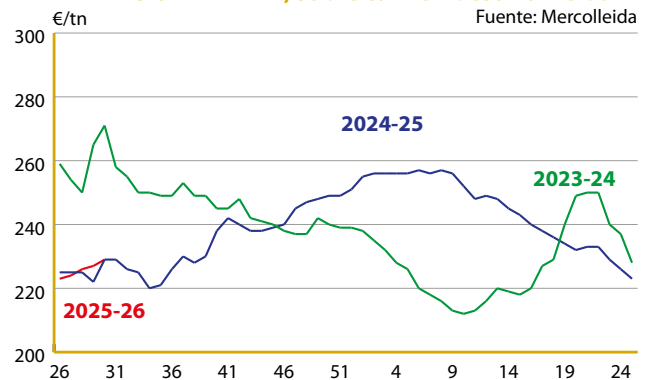
Territorio *hinterland*

Ha sido esta una semana muy complicada de definir en precios, tanto porque han ido de más a menos (algo más de oferta frente a una demanda retirada y Matif en rojo) como porque lo que se ha operado en "mercado de necesidades" sigue defendiendo precios. La tónica sigue siendo una oferta muy limitada a la venta, que solo la hace mayor o menor las ganas que haya de comprar. Y aunque hay mucha apatía compradora ahora mismo, quien lo necesita ha seguido pagando algún euro de más. Detrás, el agricultor sigue liquidando a cuentagotas. Y hay también ofertas agresivas desde Francia, aunque su precio en destino Lleida depende de la disponibilidad de transporte, ciertamente limitada. Veremos si la semana entrante confirma o desmiente las resistencias que se intuyen en esta.

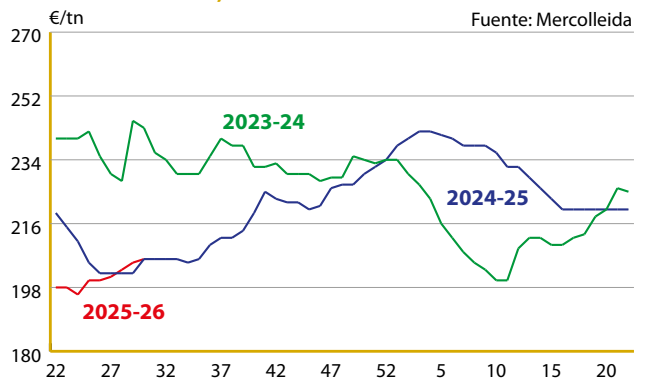
Pero todas las miradas siguen centradas en el hinterland (germanismo para denominar el área de influencia del puerto), oteando cuándo llegará el maíz barato. De momento se están descargando en Tarragona uno con 32.000 tn de maíz... pero de Ucrania, Todo parece pendiente de esto, de ver qué pasará cuándo llegue ese maíz de agosto y de cuándo llegará, además de lo que pueda pasar con los aranceles (que preocupa sobre todo con el sorgo USA nadie tiene claro ahora mismo originar más barcos). Al final, el género nacional sube en destino Lleida: sube el trigo, que pudo hacerse hasta a 233 euros al empezar la semana, a su cierre parecía volver a los niveles de la anterior; sube la cebada, con operativa inicial a 208 euros, ha aflojado después; y sube el maíz, este sí sin tapujos porque está en el centro del huracán. Y en el puerto, los inmediatos siguen tensionados pero los diferidos aflojan, ayudados también por la moneda. Así que trigo y cebada más caros que la semana pasada pero menos que al empezar la actual y maíz más caro sin dudas.

* Las grasas regularizan la cotización de la semana 29, al constatar que los precios operados en destino Lleida no han llegado a ese nivel, pero mantienen la tendencia alcista.

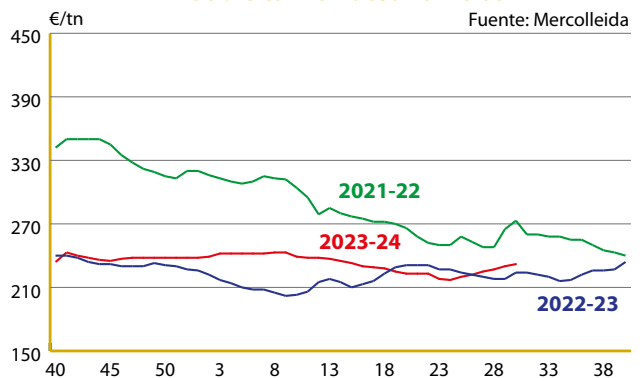
MERCOLLEIDA. COTIZACIONES TRIGO FORRAJERO NACIONAL PE 72, sobre camión destino Lleida



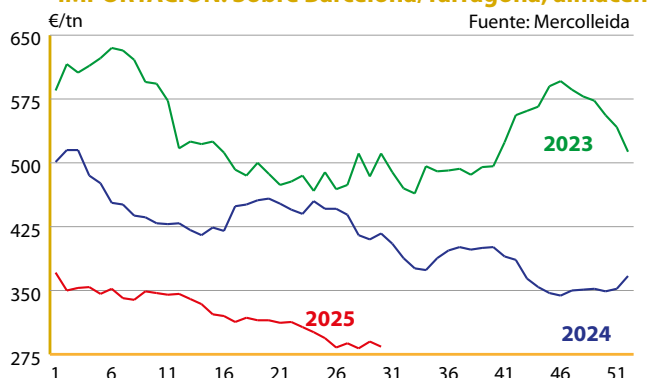
MERCOLLEIDA. COTIZACIONES CEBADA NACIONAL PE 64, sobre camión destino Lleida



MERCOLLEIDA. COTIZACIONES MAÍZ NACIONAL Sobre camión destino Lleida



MERCOLLEIDA. COTIZACIONES HARINA SOJA 44% IMPORTACIÓN. Sobre Barcelona/Tarragona, almacén



¿QUIERES RECIBIR MÁS INFORMACIÓN DEL CEREAL?

DISPONEMOS DE OTROS SERVICIOS

- Solo cotizaciones
- Cotizaciones y análisis de mercado
- Informes sectoriales

www.mercolleida.com/tarifas



FORRAJES

Junta de precios de forrajes

(Cotizaciones de la Lonja de Mercolleida). Jueves 24 de julio

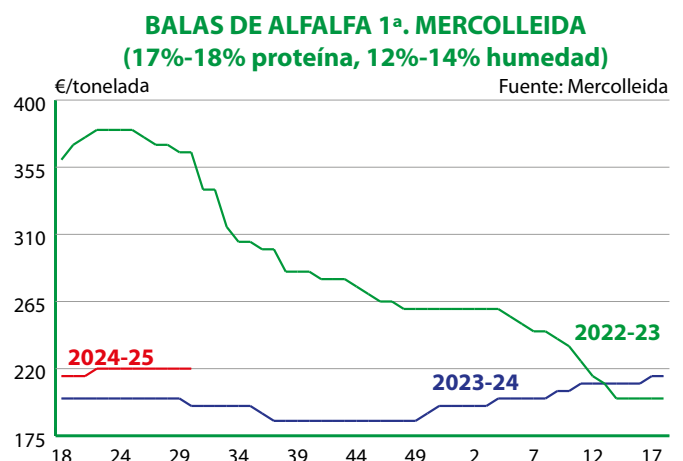
Campaña 2025-2026	Proteína	Humedad	17 julio	24 julio	Dif.
Deshidratados					
Granulado alfalfa Extra	17-18%	10-12%	205,00	205,00	0,00
Granulado alfalfa 1ª	15-16%	10-12%	170,00	170,00	0,00
Granulado alfalfa 2ª	13-14%	10-12%	140,00	140,00	0,00
Paja procesada	3-5%	10-12%	95,00	95,00	0,00
Balas deshidratadas Extra	>18%	12-14%	240,00	240,00	0,00
Balas deshidratadas 1ª	17-18%	12-14%	220,00	220,00	0,00
Balas deshidratadas 2ª	15-16%	12-14%	180,00	180,00	0,00
En verde					
Alfalfa Extra		12%	150,00	150,00	0,00
Alfalfa 1ª		12%	135,00	135,00	0,00
Alfalfa 2ª		12%	105,00	105,00	0,00
Alfalfa 3ª		12%	75,00	75,00	0,00
Festuca//Raigrass 1ª		12%	110,00	110,00	0,00

Deshidratados: precio de venta de la industria. **En verde:** precio de compra al productor, sin portes.
 Cotizaciones en euros/tonelada referidas a pago a 30 días, en posición fábrica.
 (R): regularización. (*) Pocas existencias/pocas operaciones.
 Precio informativo, no vinculante y sujeto a negociación individual.

Una paca cayó del árbol

Como la primera ley de Newton, que me enseñaron en tercero o cuarto de la ESO, el mercado del forraje se mueve por inercia. La ley explica que, si encontramos un objeto en movimiento rectilíneo uniforme, se moverá a una velocidad constante si sobre él no actúa ninguna fuerza externa. Y eso es lo que está pasando en el mercado de las balas y pellets: desde el principio de la campaña, cuando se aplicó cierta fuerza al mercado, este se ha movido por inercia, vendiendo y comprando mayormente balas de primera calidad, y con unos precios que, de media, se mantienen constantes al flujo de la oferta y la demanda estatal e internacional. Está claro que esta ley solo existe en un mundo clásico, donde la imaginación puede extraer todas las fuerzas y contrafuerzas que existen, además de ser un universo de objetos grandes y velocidades pequeñas. En cambio, cuando se aplican velocidades cercanas a la velocidad de la luz y los objetos son partículas atómicas o subatómicas, entonces necesitamos de la relatividad y la física cuántica. Así que puede que, por encima, el mercado no cambie nada, pero mirando los protones, neutrones y electrones del mismo, puede que existan movimientos que nos estamos perdiendo. Aun así, es complicado entender cómo afectan al mundo clásico estos movimientos: desde las caídas y subidas del dólar hasta los ataques de los hutíes en el mar Rojo, pasando por las políticas arancelarias de Donald Trump. No obstante, esta semana Trump ha firmado acuerdos comerciales con Japón, Indonesia, Bangladés y Filipinas. Además, Estados Unidos participará en nuevas reuniones con China para continuar con la tregua. A todo esto hay que sumarle el clima, el cual es imposible de pronosticar, provocando que las lluvias semanales vayan reduciendo la posibilidad de fabricación de balas extra. Todo esto influye, pero por ahora no parece que afecte ni la demanda existente ni la cotización de los productos. Saliendo de la física, esta semana se han publicado los datos de importación del gigante asiático. China importó unas 90.300

toneladas de productos forrajeros, lo que representa un 1,5% menos que en mayo y un 25% menos que en junio de 2024. Del total de junio, 86.600 toneladas correspondieron a balas y 3.700 toneladas fueron de pellet. La mayoría de estas toneladas procedieron de Estados Unidos (un 50% mientras que un 10% tuvo origen español. Aunque cabe destacar que dos tercios del pellet importado es de origen español; el resto, de origen italiano. Finalmente, los gráficos publicados en los informes de Mercolleida muestran que el precio medio de entrada de balas españolas repuntó en el sexto mes del año, mientras que, para el pellet español, el precio medio cayó después de dos meses de subida. No obstante, mientras la exportación de pellet aumenta comparada con los años anteriores, la exportación acumulada de balas está 9.000 toneladas por debajo de la media de los últimos cinco años. Además, en dichos gráficos también se puede ver cómo Rumanía se afianza en el mercado chino, con un 3,07% de la cuota de mercado en el mes de junio, y cómo Australia gana cuota de mercado haciéndose con el 24% de los forrajes enviados al país.





FRUTA

Junta de precios de la fruta

(Cotizaciones de la Lonja de Mercolleida). Viernes 25 de julio

(céntimos €/kg) Campaña 2025-2026	18 julio		25 julio		Dif.	
	Min.	Max.	Min.	Max.	Min.	Max.
Pera						
Ercolini 60+	--	--	110	120	--	--
Melocotón						
Carne amarilla Calibre A	100	120	100	120	0	0
Carne amarilla Calibre B	80	100	80	100	0	0
Nectarina						
Carne amarilla Calibre A	95	115	95	115	0	0
Carne amarilla Calibre B	75	95	75	95	0	0
Paraguay						
Calibre A	105	125	105	125	0	0
Calibre B	85	105	85	105	0	0
Albaricoque						
Calibre A	100	120	100	120	0	0
Campaña 2024-2025						
Manzana						
Golden 65+	50	60	50	60	0	0
Golden 75+	60	80	60	80	0	0
Industria (€/tn)						
Pera	110	120	110	120	0	0
Manzana	140	150	140	150	0	0
Albaricoque	260	280	260	280	0	0
Melocotón carne amarilla	160	180	160	180	0	0
Nectarina carne amarilla	100	120	100	120	0	0
Melocotón/ Nectarina / Paraguayo/	40	50	40	50	0	0

Cotizaciones fijadas conforme al artículo 11.6 del Reglamento del Mercado. R: regularización. Precios referidos a primera calidad y sin envase. Calibres: AAAA (90+), AAA (80-90), AA (73-80), A (67-73), B (61-67), C (56-61), D (51-56), E (47-51). Límite mín. incluido, máx. Excluido. S/C: Sin cotización. A.C.: Atmósfera controlada. F.N.: Frio normal. Precio de referencia, no vinculante y sujeto a negociación individual.

Oferta limitada en la cresta de la ola

El mercado de la fruta de hueso se encuentra en una fase de precios estables, sostenidos por una demanda firme y una oferta limitada que condiciona el ritmo de las operaciones. A pesar de estar en pleno pico de producción, la disponibilidad real de fruta sigue siendo ajustada debido, en parte, a los efectos acumulados de las condiciones climáticas adversas sufridas en primavera. Antes del pico productivo, la demanda era intensa, con operadores buscando activamente mercancía. En la actualidad, la situación parece más contenida, aunque se espera que la presión de compra retorne una vez se supere este breve periodo de mayor oferta aparente.

En el plano comercial, persiste una buena demanda en los mercados internacionales, mientras que el mercado nacional muestra una leve desaceleración, atribuida en parte a la competencia de otras frutas de verano como el melón o la sandía. Aunque las ventas se han moderado ligeramente, esta situación no resulta preocupante, ya que la oferta sigue siendo insuficiente para cubrir toda la demanda. A pesar de este desequilibrio, los precios no incrementan porque ya están en niveles altos y consolidados.

En cuanto a las novedades de la tablilla, esta semana entra la variedad de pera de verano Ercolini, que tras varias semanas de recolección, sus precios se sitúan entre 1,10€/kg y 1,20€/kg para las partidas de mejor calidad. El principal problema está en el calibre, y no se están cargando grandes volúmenes debido a lo elevado de los precios. Paralelamente, algunos operadores han comenzado ya la recolección de pera Limonera, y se espera que las variedades Blanquilla y Conference empiecen la recogida en unos 10 días. En manzana, ya asoman las primeras partidas de Gala, aunque todavía es pronto para hablar de un volumen significativo.

En el ámbito europeo, la campaña de albaricoques está llegando a su fin. Las heladas que hubo en primavera están acortando la duración de la campaña. España, Italia, Francia y Grecia ya han comercializado casi toda su producción. En los melocotones, las cantidades disponibles son menores de lo esperado. A los recorres de superficie en España e Italia se suman las pérdidas de cosecha en el Mediterráneo oriental y el sureste europeo. Tampoco los paraguayos alcanzan los volúmenes del año pasado. En nectarinas, ni en Italia ni en España hay acumulación. En cuanto a la fruta de pepita, en las manzanas las existencias en la UE se han vaciado justo a tiempo para el inicio de la nueva campaña. El mercado de peras cuenta con muy poca oferta. Las existencias restantes en Bélgica y los Países Bajos están ya comprometidas con programas fijos del comercio minorista, y no queda mercancía libre.

En la granja

La bioseguridad es tu responsabilidad

La peste porcina africana (PPA) es una enfermedad causada por un virus que afecta a cerdos domésticos y jabalíes de cualquier edad.

Está incluida en la categoría de **enfermedades de declaración obligatoria**, lo cual implica la obligatoriedad de comunicación a los servicios veterinarios oficiales de cualquier indicio de la enfermedad así como la aplicación de estrictas medidas de control en caso de confirmación.

Actualmente está presente y en continua expansión en países del **Centro y Este de Europa, en Asia, en el continente africano** y habiéndose declarado en **Oceanía y en América Latina**.

La infección en los cerdos se produce comúnmente por **contacto directo con cerdos infectados, por ingesta de restos de carne porcina infectada o de productos cárnicos porcinos infectados no procesados, y/o por contacto con vehículos, equipamientos y personas contaminados**. El virus de la PPA es incapaz de causar infección en humanos.

El virus de la PPA es extremadamente complejo y peligroso siendo **muy resistente a agresiones externas (temperatura, agentes químicos...)**, una simple gota de sangre contiene una carga de virus enorme y puede ser altamente letal.



Acreditación de los proveedores de animales y semen

Acreditación de los proveedores de animales y semen del cumplimiento de la normativa en controles sanitarios.



En caso de detectar alguna anomalía comunicarlo inmediatamente a la autoridad competente

Comprobar la documentación de traslado e identificación de los animales, y en caso de detectar alguna anomalía comunicarlo inmediatamente a la autoridad competente.



Cuarentena adecuada a la llegada de los animales

Implementar una cuarentena adecuada a la llegada de los animales con los controles pertinentes que marca la normativa vigente.



AUTOCONTROLES como práctica habitual

La realización de AUTOCONTROLES como práctica habitual es una buena medida de control.



Inspección visual y documental

Inspección visual y documental de una correcta limpieza y desinfección.

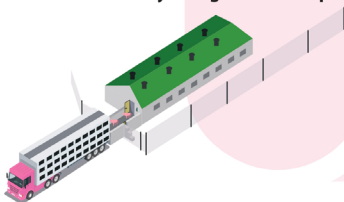


Controles de vehículos

Los responsables de las explotaciones porcinas deben asegurarse que los vehículos que entren estén limpios y desinfectados

Muelles de carga y descarga de animales funcionales y bioseguros

Disponer de muelles de carga y descarga de animales funcionales y bioseguros en las explotaciones.



Cadena de producción

No introducir en la cadena de producción productos o subproductos cárnicos procedentes de países de riesgo.



Restos alimenticios

No suministrar productos ni restos alimenticios como alimento a los cerdos.



Ropa y calzado de Cacería

Asegurarse que la ropa y calzado se limpien y desinfectan adecuadamente cuando se ha estado cazando en países de riesgo.



Productos cárnicos frescos y curados

No transportar productos cárnicos frescos y curados procedentes de países de riesgo. Un simple bocadillo de fiambre o embutido porcino preparado en zona infectada puede originar un nuevo brote de enfermedad.



Vallado perimetral en buen estado

Vallado perimetral que evite el contacto entre jabalíes y cerdos domésticos.



Evitar contacto

Evitar el contacto con jabalíes y sus desperdicios, de personas relacionadas con la cría porcina o que entren en contacto con cerdos domésticos.



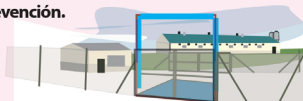
Acciones de caza en otros países considerados de riesgo

Respetar un período de tiempo prudencial de mínimo 3 días al haber participado en actividades de caza en otros países considerados de riesgo.



Ropa y calzado de uso exclusivo en la explotación

Obligatorio cambio de ropa y calzado de toda persona que accede a la explotación. La ducha y desinfección antes de la entrada también es una medida eficaz de prevención.



Limpieza y desinfección

Sistemas que permitan la limpieza y desinfección en la entrada de vehículos (vado, arco y/o máquina a presión)



Los equipos y herramientas

Los equipos y herramientas que se introducen en la explotación deben limpiarse y desinfectarse y no deben compartirse entre explotaciones.

No introducir productos de riesgo en las explotaciones porcinas

No introducir productos de riesgo: carnes frescas y curadas.

Ante cualquier sospecha

Ante cualquier sospecha de enfermedad, notificar a los servicios veterinarios oficiales. Prestar especial atención a un aumento de bajas y/o abortos.

