

Newsletter - Ovinos e Caprinos

 SEMANA 23
 02-06 a 08-06-2025

Ovinos

CONJUNTURA SEMANAL - OVINOS

Na semana em análise as cotações médias nacionais dos borregos de 22-28 kg (-22 cêntimos / kg) e de >28 kg (-16 cêntimos / kg) sofreram uma redução em relação à semana anterior. Estabilidade da cotação média nacional dos borregos de <12 kg.

Na Beira Interior a oferta de borrego foi relativamente fraca nas áreas de mercado de Castelo Branco e da Cova da Beira e média na Guarda; a procura foi fraca na Cova da Beira, média na Guarda e animada em Castelo Branco. Completa estabilidade de cotações.

Na Beira Litoral a oferta de borrego foi muito fraca nas duas áreas de mercado, Coimbra e Viseu; a procura foi muito fraca em Coimbra e fraca em Viseu. A oferta de borregos é escassa e não satisfaz a procura em Viseu. Estabilidade generalizada de cotações.

No Alentejo a oferta de borrego foi fraca na área de mercado do Alentejo Norte, média no Alentejo Litoral, Estremoz, Beja e Elvas e relativamente abundante em Évora. A procura foi média no Alentejo Litoral, relativamente animada em Évora, Beja, Estremoz e Elvas e animada no Alentejo Norte. A procura para exportação, nomeadamente para Israel, continua a influenciar os preços de mercado. As cotações dos borregos de 13-21 kg subiram em Évora, Beja e Estremoz (+28 a +49 cêntimos / kg) e as dos borregos de 22-28 kg desceram nas seis áreas de mercado (-10 a -33 cêntimos / kg). As cotações dos borregos de >28 kg aumentaram no Alentejo Litoral (+10 cêntimos / kg) e baixaram no Alentejo Norte, Beja, Estremoz e Évora (-15 a -50 cêntimos / kg).

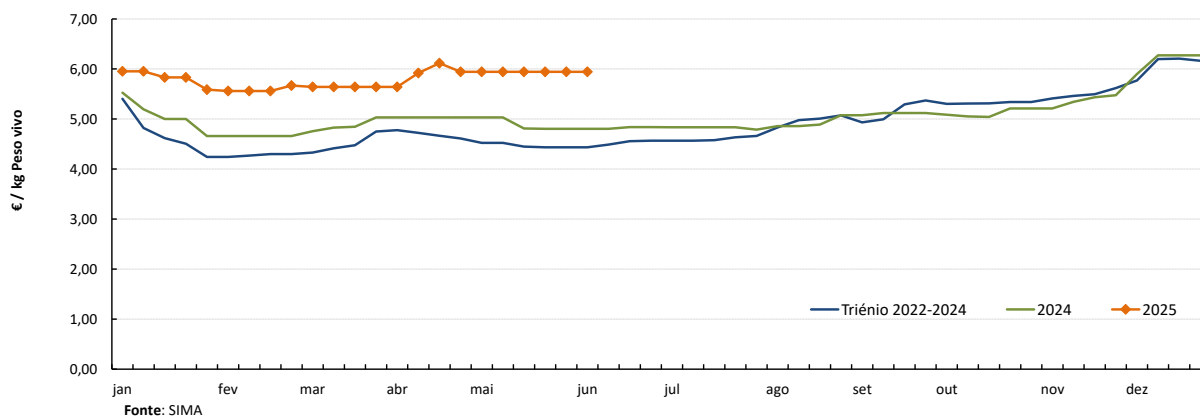
No Ribatejo e Oeste, na área de mercado do Ribatejo, a oferta e a procura de borrego foram médias. Subida de cotações dos borregos de <12 kg (+50 cêntimos / kg).

Em Trás-os-Montes, na área de mercado da Terra Fria, a oferta foi fraca e a procura foi animada. As cotações dos borregos e dos animais adultos não registaram quaisquer alterações.

COTAÇÕES MÉDIAS NACIONAIS - SEMANAIS

PRODUTO	Unidade de Comercialização	Estádio de Comercialização	MÉDIA DA SEMANA	VARIÇÃO PERCENTUAL		
				Semana Anterior	Semana Homóloga do ano anterior	Semana Homóloga do Triénio 2022-2024
Borrego de < 12 kg	€/ kg Peso vivo	Saída Produção	5,94	0,0	23,7	34,0
Borrego de 22-28 kg	€/ kg Peso vivo	Saída Produção	4,90	-4,4	30,0	46,6
Borrego de > 28 kg	€/ kg Peso vivo	Saída Produção	4,91	-3,2	35,7	57,4

Gráficos de cotações mais frequentes

 BORREGO de <12 kg
 Cotação Média Nacional


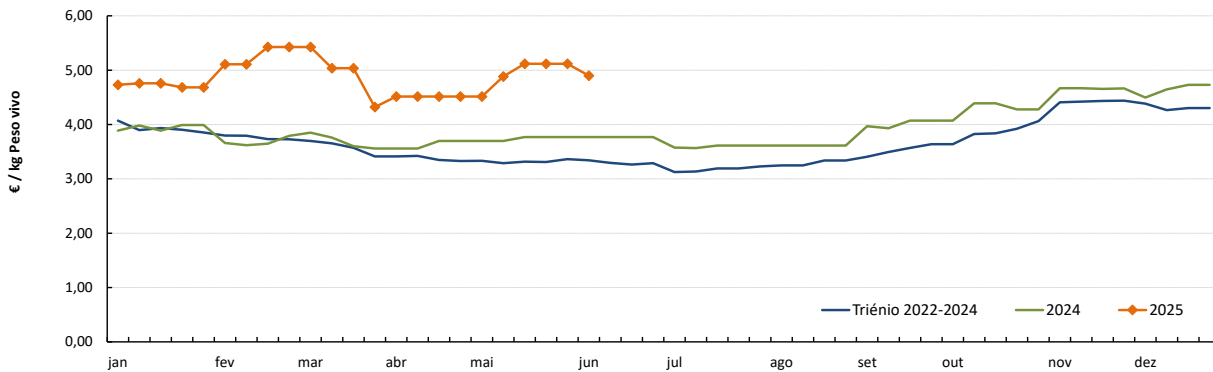
Fonte: SIMA

Ovinos

02-06 a 08-06-2025

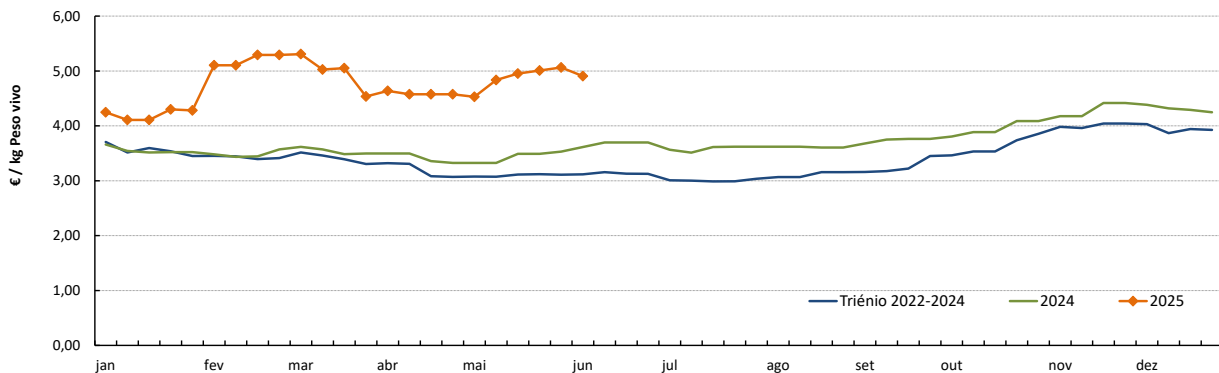
Gráficos de cotações mais frequentes

BORREGO de 22-28 kg
Cotação Média Nacional



Fonte: SIMA

BORREGO de > 28 kg
Cotação Média Nacional



Fonte: SIMA

COTAÇÕES MÉDIAS NACIONAIS - MENSAIS

PRODUTO	Unidade de Comercialização	Estádio de Comercialização	maio 2025	VARIÇÃO PERCENTUAL		
				abril 2025	maio 2024	maio Triénio 2022-2024
Borrego de < 12 kg	€/ kg Peso vivo	Saída Produção	5,94	0,6	21,4	32,8
Borrego de 22-28 kg	€/ kg Peso vivo	Saída Produção	4,95	9,6	32,4	49,4
Borrego de > 28 kg	€/ kg Peso vivo	Saída Produção	4,88	6,2	42,1	57,1

Caprinos

02-06 a 08-06-2025

CONJUNTURA - CAPRINOS

Na semana em análise as cotações médias dos cabritos de <10 kg mantiveram-se estáveis em relação à semana anterior nas três regiões analisadas, Beira Interior, Beira Litoral e Trás-os-Montes. Na Beira Interior a oferta de cabrito foi fraca na área de mercado da Sertã, relativamente fraca na Cova da Beira e média na Guarda. A procura foi fraca na Cova da Beira, relativamente fraca na Sertã e média na Guarda. As cotações não apresentaram quaisquer alterações relativamente à semana anterior.

Na Beira Litoral a oferta e a procura de cabrito foram muito fracas nas duas áreas de mercado, Coimbra e Viseu. A oferta é escassa e insuficiente para satisfazer a fraca procura. Estabilidade generalizada de cotações.

Em Trás-os-Montes, na área de mercado da Terra Fria, a oferta foi fraca e a procura foi média. As cotações não registaram quaisquer alterações.

No Alentejo a oferta de cabrito foi relativamente fraca na área de mercado do Alentejo Norte e média em Estremoz; a procura foi média no Alentejo Norte e relativamente animada em Estremoz. Manutenção das cotações dos cabritos e dos animais adultos nas duas áreas analisadas.

No Ribatejo e Oeste a oferta e a procura de cabrito foram fracas. Estabilidade das cotações dos cabritos e dos animais adultos.

COTAÇÕES MÉDIAS REGIONAIS - SEMANAIS

Cabrito < 10 kg	Unidade de Comercialização	Estádio de Comercialização	MÉDIA DA SEMANA	VARIÇÃO PERCENTUAL		
				Semana Anterior	Semana Homóloga do ano anterior	Semana Homóloga do Trínio 2022-2024
Beira Interior	€/ kg Peso vivo	Saída Produção	6,43	0,0	21,8	29,9
Beira Litoral	€/ kg Peso vivo	Saída Produção	6,00	0,0	20,0	20,0
Trás-os-Montes	€/ kg Peso vivo	Saída Produção	6,05	0,0	-6,9	-6,9

n.d. - não disponível

Notas:

1 - A cotação média regional dos cabritos de <10 kg de Trás-os-Montes resulta apenas da cotação da Área de Mercado da Terra Fria, uma vez que a recolha de cotações nas Áreas de Mercado do Alto Tâmega e da Terra Quente foi temporariamente suspensa por motivo de revisão metodológica.

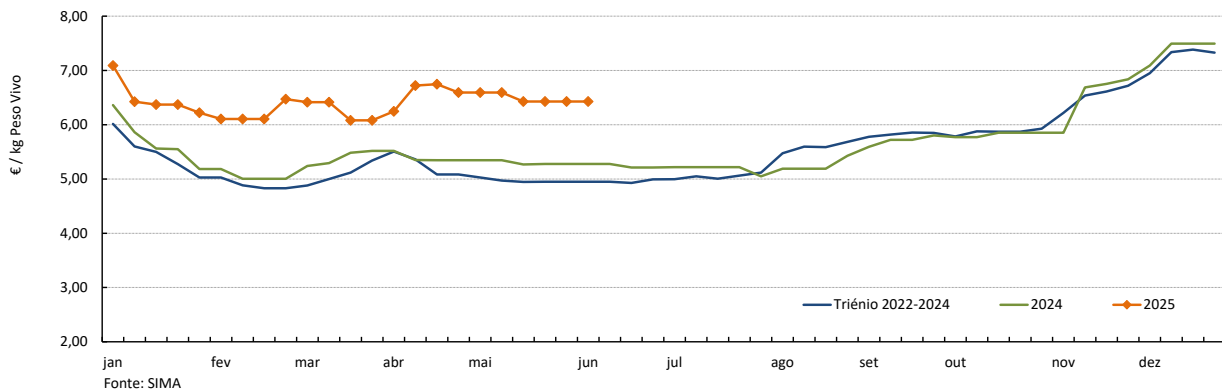
2 - A cotação média regional dos cabritos de <10 kg de Trás-os-Montes foi retificada desde a semana 2 até à semana 10 de 2025.

Caprinos

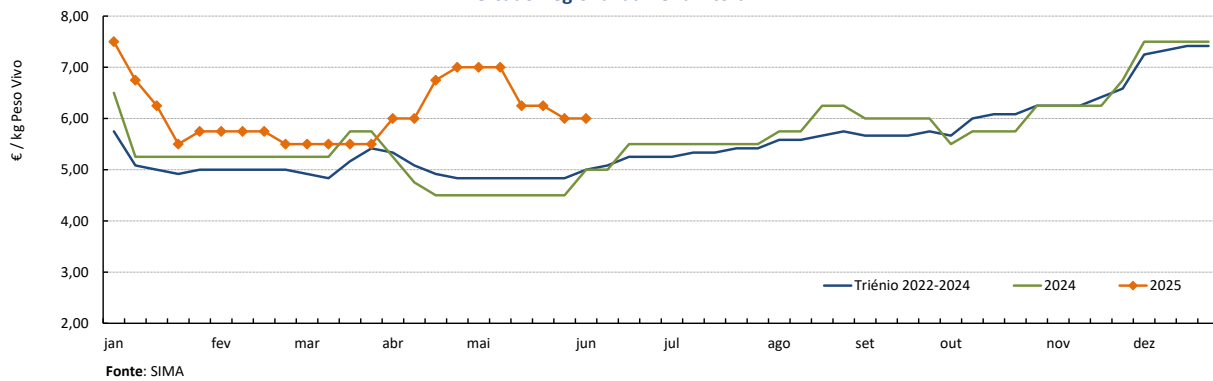
02-06 a 08-06-2025

Gráficos de cotações mais frequentes

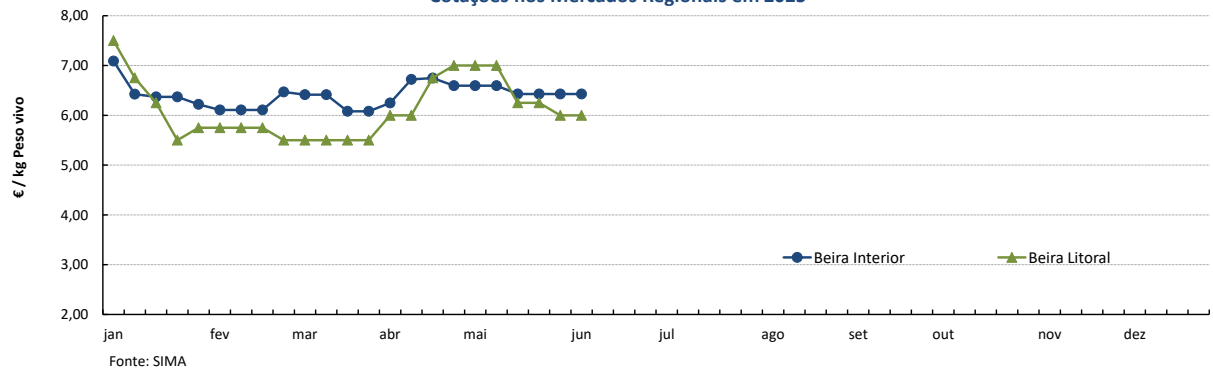
CABRITO de < 10 kg
Mercado Regional da Beira Interior



CABRITO de < 10 kg
Mercado Regional da Beira Litoral



CABRITO de < 10 kg
Cotações nos Mercados Regionais em 2025



COTAÇÕES MÉDIAS REGIONAIS - MENSAIS

Cabrito < 10 kg	Unidade de Comercialização	Estádio de Comercialização	maio 2025	VARIÇÃO PERCENTUAL		
				abril 2025	maio 2024	maio Triénio 2022-2024
Beira Interior	€/ kg Peso vivo	Saída Produção	6,49	-1,3	22,5	30,6
Beira Litoral	€/ kg Peso vivo	Saída Produção	6,50	1,0	44,4	34,5
Trás-os-Montes	€/ kg Peso vivo	Saída Produção	6,05	-13,6	-6,9	-6,9

Ovinos

02-06 a 08-06-2025

PREÇOS MÉDIOS DE MERCADO NA UNIÃO EUROPEIA

1. BORREGOS PESADOS

2. BORREGOS LEVES

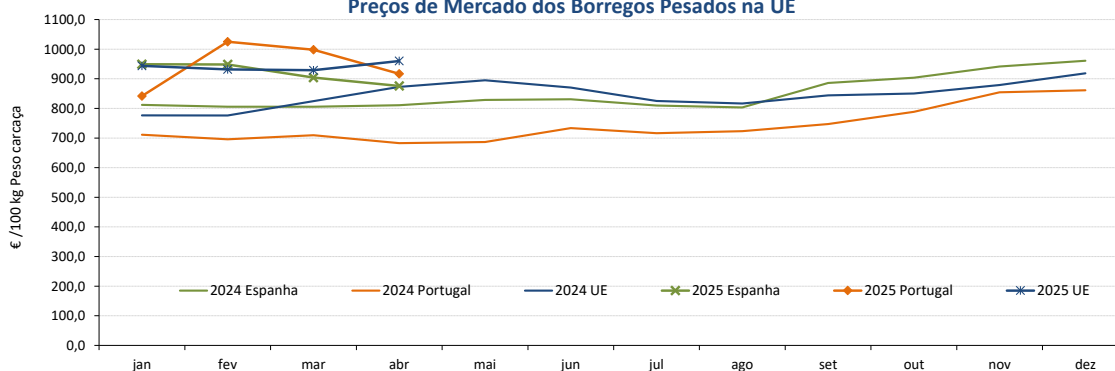
PAÍSES	EUR / 100 kg Peso carcaça		VAR.% Semana anterior	PAÍSES	EUR / 100 kg Peso carcaça		VAR.% Semana anterior
	SEMANA DE 26/05 a 01/06/25	SEMANA DE 19/05 a 25/05/25			SEMANA DE 26/05 a 01/06/25	SEMANA DE 19/05 a 25/05/25	
Bélgica	912,90	909,00	0,4	Bulgária	978,37	967,83	1,1
Bulgária	1022,15	0,00		Grécia	0,00	0,00	
Alemanha	1052,27	1042,15	1,0	Espanha	946,08	957,89	-1,2
Espanha	918,83	928,15	-1,0	Croácia	1232,38	1270,77	-3,0
França	1034,00	1035,00	-0,1	Itália	769,00	769,00	0,0
Croácia	1324,99	1305,32	1,5	Letónia	763,19	763,19	0,0
Irlanda	820,73	844,12	-2,8	Hungria	0,00	0,00	
Itália	775,00	775,00	0,0	Polónia	0,00	0,00	
Chipre	927,00	926,00	0,1	Portugal	1101,11	1101,11	0,0
Letónia	823,87	733,21	12,4	Roménia	889,62		
Lituânia	0,00	0,00		Eslovénia	850,00	840,00	1,2
Hungria	1058,06	0,00		Eslováquia	0,00	0,00	
Países Baixos	0,00	0,00		UE27	840,56	845,62	-0,6
Áustria	759,00	751,07	1,1				
Polónia	0,00	790,67					
Portugal	1013,00	1001,67	1,1				
Roménia	336,08	335,67	0,1				
Eslovénia	795,60	858,61	-7,3				
Finlândia	577,55	562,00	2,8				
Suécia	880,84	891,47	-1,2				
UE27	928,17	934,82	-0,7				

Fonte: Comissão Europeia - Regulamento de Execução (UE) 2017/1185

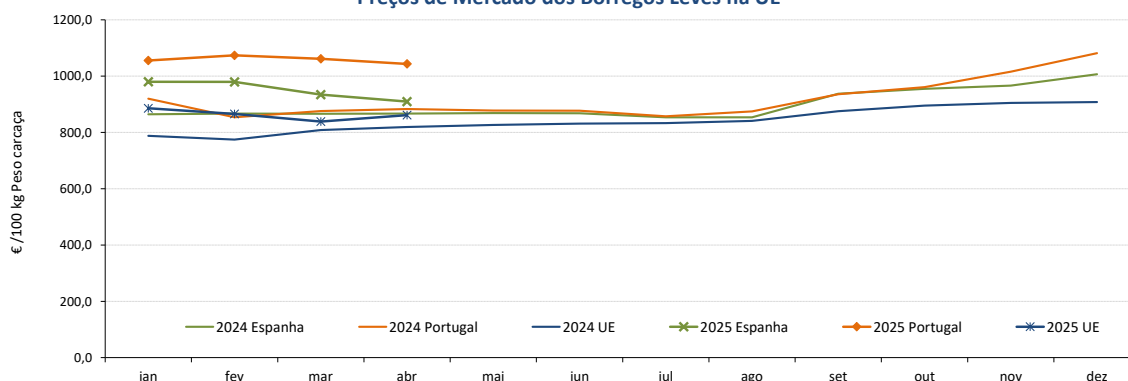
Nota: Os preços da UE resultam da média ponderada dos preços dos Estados membros. Os coeficientes de ponderação refletem a importância da produção do Estado membro nos últimos três anos. Estes coeficientes foram atualizados em 1 de julho de 2024.

Nota: Em março de 2019 Portugal alterou a metodologia de cálculo do preço dos borregos leves (passando a incluir todas as categorias de borregos com peso de carcaça inferior a 13 Kg) e passou a comunicar o preço dos borregos pesados.

Preços de Mercado dos Borregos Pesados na UE



Preços de Mercado dos Borregos Leves na UE



Ovinos e Caprinos

02-06 a 08-06-2025

COMÉRCIO INTERNACIONAL - janeiro a abril

PRODUTO	ENTRADAS		SAÍDAS		Variação 2025/2024 %	
	2025	2024	2025	2024	ENTRADAS	SAÍDAS
Cabeças						
Outros Ovinos Vivos	32 487	12 720	138 805	122 523	155,4	13,3
Ovinos Rep.Raça Pura	107	79	0	812	35,4	
Outros Caprinos Vivos	1 586	5 574	0	0	-71,5	
Caprinos Rep.Raça Pura	4 198	4 206	0	0	-0,2	
tonelada						
Carne Ovino Congelada	646,0	631,5	203,7	388,2	2,3	-47,5
Carne Ovino Fresca/Refrig.	965,0	1 140,8	423,9	314,7	-15,4	34,7
Outros Ovinos Vivos	1 062,2	367,2	5 828,0	4 558,9	189,3	27,8
Ovinos Rep.Raça Pura	8,5	0,8	0	34,4	962,5	
Miudezas Ovino/Cap.	10,7	13,8	195,7	206,0	-22,9	-5,0
Carne Caprino Congelada	244,4	198,0	11,5	14,1	23,4	-18,1
Carne Caprino Fres/Refrig.	717,7	362,2	1,9	3,0	98,2	-35,8
Outros Caprinos Vivos	16,6	51,4	0,0	0,0	-67,7	
Caprinos Rep.Raça Pura	23,4	23,7	0,0	0,0	-1,2	
TOTAL - Ovinos	2 692,4	2 154,2	6 651,3	5 502,1	25,0	20,9
TOTAL - Caprinos	1 002,1	635,3	13,4	17,1	57,7	-21,2
1 000 €						
Carne Ovino Congelada	5 189,5	4 136,3	1 891,9	2 398,4	25,5	-21,1
Carne Ovino Fresca/Refrig.	8 658,1	9 661,9	5 225,4	2 783,0	-10,4	87,8
Outros Ovinos Vivos	4 554,2	1 555,7	33 046,4	22 899,2	192,7	44,3
Ovinos Rep.Raça Pura	24,2	16,4	0	96,7	47,6	
Miudezas Ovino/Cap.	54,2	62,9	514,1	359,3	-13,8	43,1
Carne Caprino Congelada	2 277,8	1 645,1	113,6	142,1	38,5	-20,0
Carne Caprino Fres/Refrig.	7 452,1	3 375,5	13,9	16,1	120,8	-13,8
Outros Caprinos Vivos	103,4	320,9	0,0	0,0	-67,8	
Caprinos Rep.Raça Pura	213,2	214,1	0,0	0,0	-0,5	
TOTAL - Ovinos	18 480,2	15 433,2	40 677,8	28 536,6	19,7	42,5
TOTAL - Caprinos	10 046,5	5 555,6	127,5	158,2	80,8	-19,4

FONTE: INE (dados preliminares)

	2025	2024	Variação 2025/2024	
Saldo Balança Comercial (Exportações - Importações)	1 000 €	1 000 €	1 000 €	%
TOTAL - Ovinos	22 198	13 103	-9 094	69,4
TOTAL - Caprinos	-9 919	-5 397	4 522	83,8

Ovinos e Caprinos

02-06 a 08-06-2025

ÍNDICE DE PREÇOS DE PRODUTOS AGRÍCOLAS NO PRODUTOR (Base 2020)

(Continente)

	abril 2025	março 2025	abril 2024	Var. % Mês anterior	Var. % Mês homólogo ano anterior
Ovinos e Caprinos	159,50	164,47	130,40	-3,0	22,3

Fonte: INE

ÍNDICE HARMONIZADO DE PREÇOS NO CONSUMIDOR (Base 2015)

(Portugal)

	abril 2025	março 2025	abril 2024	Var. % Mês anterior	Var. % Mês homólogo ano anterior
Carne de Ovino e Caprino	146,00	143,09	131,96	2,0	10,6

Fonte: Eurostat

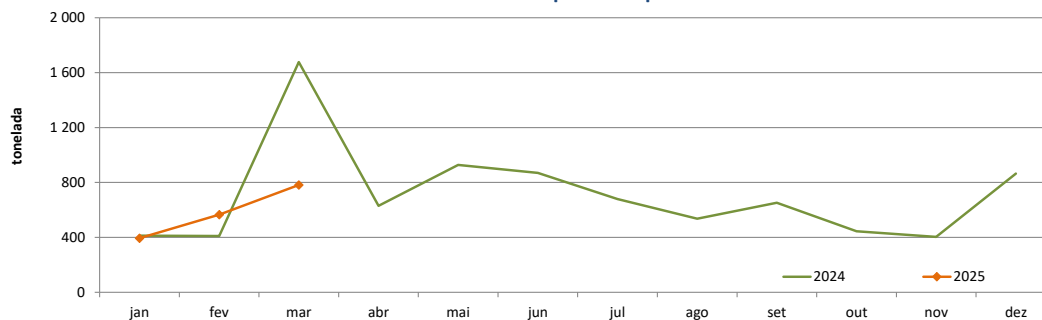
ABATES APROVADOS PARA CONSUMO - janeiro a março

(Portugal)

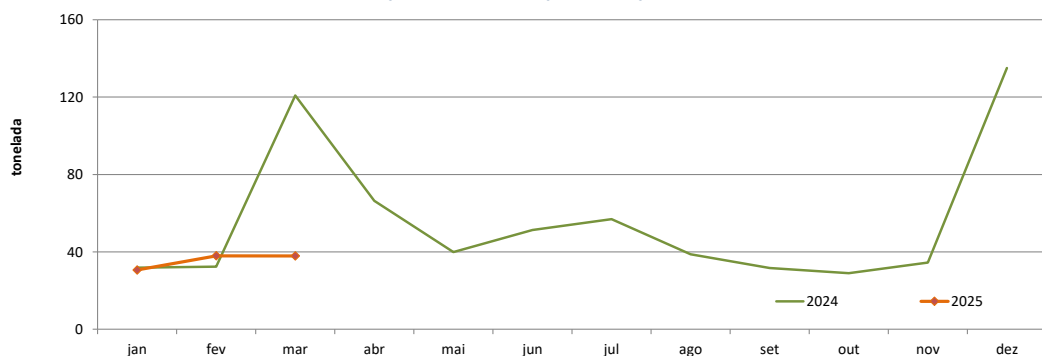
	Cabeças		tonelada		Var. período homólogo ano anterior (%)	
	2025	2024	2025	2024	Cabeças	tonelada
Borregos de <10 Kg	29 718	53 797	193,5	359,0	-44,8	-46,1
Borregos de >10 Kg	89 602	130 735	1 342,8	1 881,7	-31,5	-28,6
Adultos	9 557	11 957	205,9	258,7	-20,1	-20,4
TOTAL - Ovinos	128 877	196 489	1 742,1	2 499,4	-34,4	-30,3
Cabritos	11 211	24 050	64,5	138,3	-53,4	-53,3
Adultos	2 341	2 667	41,8	46,7	-12,2	-10,5
TOTAL - Caprinos	13 552	26 717	106,4	185,0	-49,3	-42,5

Fonte: INE (dados provisórios)

Ovinos - Abates aprovados para consumo



Caprinos - Abates aprovados para consumo



O conhecimento do mercado é a chave do sucesso!



Disponibiliza informação essencial para os empresários agrícolas e outros agentes tomarem as melhores decisões
Para consulta de preços de produtos agrícolas consultar o site: regsima.gpp.pt/regsima/consulta/

Coordenação Central
Gabinete de Planeamento, Políticas e Administração Geral
Direção de Serviços de Estatística
Divisão de Estatística

tel: 213 234 600

SISTEMA DE INFORMAÇÃO DE MERCADOS AGRÍCOLAS
Praça do Comércio, 1149-010 Lisboa

e-mail: sima@gpp.pt

As Newsletter do SIMA podem também ser consultadas no facebook em: <https://www.facebook.com/SIMA.Portugal>