

## Newsletter - Ovinos e Caprinos

SEMANA 04

20-01 a 26-01-2025

## Ovinos

## DESTAQUE SEMANAL - OVINOS

Na semana em análise a evolução das cotações médias nacionais dos borregos foi distinta: descida dos animais de 22-28 kg (-8 cêntimos / kg), subida dos de >28 kg (+19 cêntimos / kg) e estabilidade dos de <12 kg.

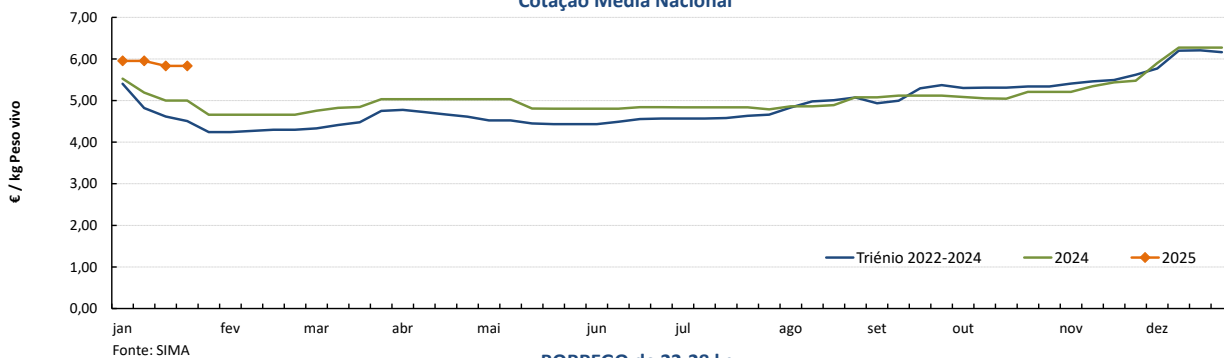
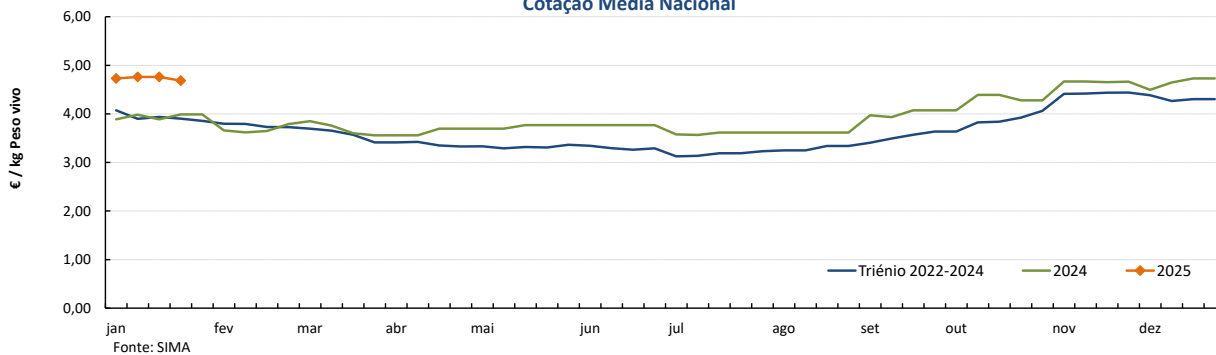
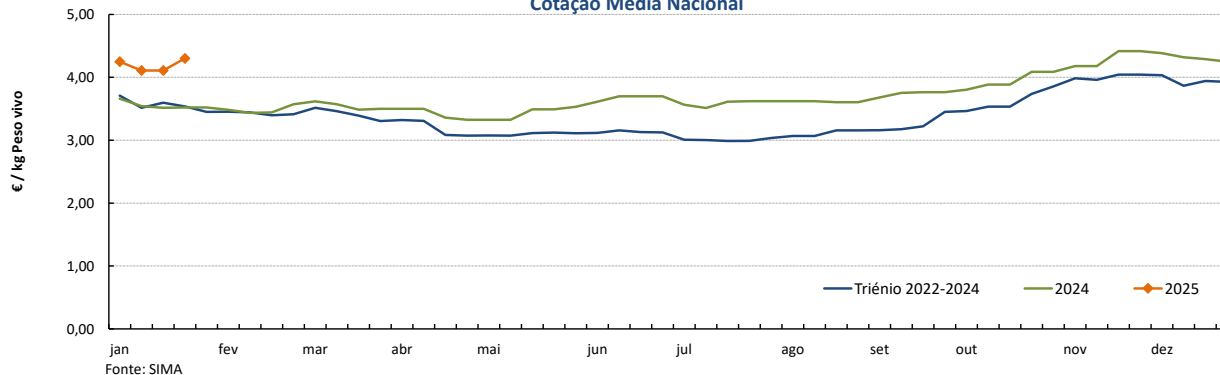
Na Beira Litoral deu-se uma redução das cotações dos borregos de <12 kg na área de mercado de Coimbra (-50 cêntimos / kg).

No Alentejo ocorreu uma descida de cotações dos borregos de 13-21 kg (-20 a -30 cêntimos / kg) e de 22-28 kg (-5 a -15 cêntimos / kg) nas áreas de mercado de Évora, Beja, Estremoz e Alentejo Litoral. Pelo contrário, os borregos de 22-28 kg subiram no Alentejo Norte e em Elvas (+20 cêntimos / kg), o mesmo acontecendo aos borregos de >28 kg que aumentaram em todas as áreas de mercado (+10 a +30 cêntimos / kg).

## COTAÇÕES MEDIAS NACIONAIS - SEMANAIS

PRODUTO	Unidade de Comercialização	Estádio de Comercialização	MÉDIA DA SEMANA	VARIÇÃO PERCENTUAL		
				Semana Anterior	Semana Homóloga do ano anterior	Semana Homóloga do Triénio 2022-2024
<b>Borrego de &lt; 12 kg</b>	€ / kg Peso vivo	Saída Produção	<b>5,83</b>	0,0	16,7	29,5
<b>Borrego de 22-28 kg</b>	€ / kg Peso vivo	Saída Produção	<b>4,68</b>	-1,6	17,4	20,0
<b>Borrego de &gt; 28 kg</b>	€ / kg Peso vivo	Saída Produção	<b>4,30</b>	4,7	22,1	21,5

## Gráficos de cotações mais frequentes

 BORREGO de <12 kg  
 Cotação Média Nacional

 BORREGO de 22-28 kg  
 Cotação Média Nacional

 BORREGO de > 28 kg  
 Cotação Média Nacional


## Caprinos

20-01 a 26-01-2025

## DESTAQUE SEMANAL - CAPRINOS

Na semana em análise as cotações médias dos cabritos de <10 kg voltaram a sofrer uma redução em relação à semana anterior na região da Beira Litoral (-75 cêntimos / kg). Na Beira Interior e em Trás-os-Montes as cotações médias destes animais mantiveram-se estáveis.

As cotações dos cabritos de <10 kg desceram na Beira Litoral nas duas áreas de mercado, Coimbra (-1,0 € / kg) e Viseu (-50 cêntimos / kg).

No Alentejo, na área de mercado de Estremoz, deu-se uma redução das cotações dos cabritos de <10 kg (-25 cêntimos / kg).

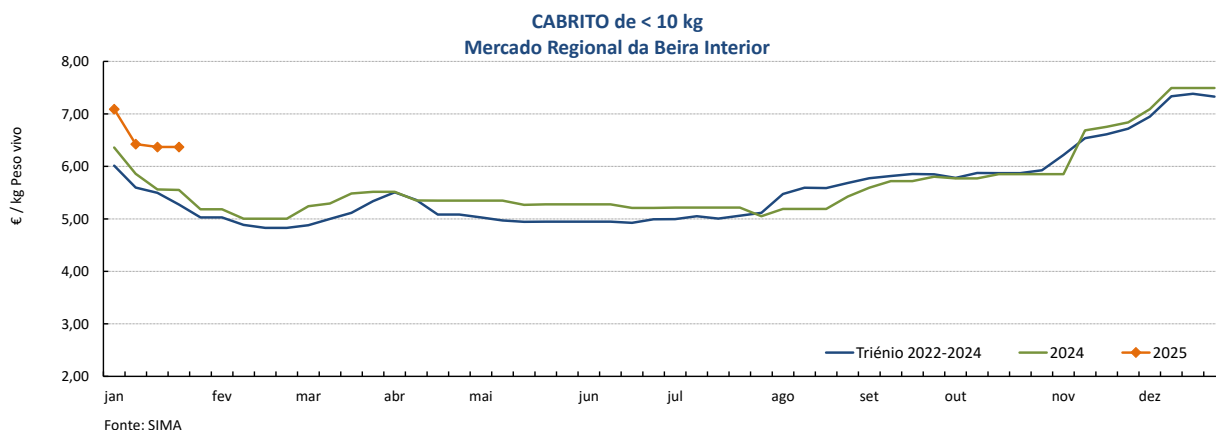
Em Trás-os-Montes, na área de mercado da Terra Fria registou-se um aumento dos bodes reprodutores e das cabras reprodutoras e de refugio da raça Serrana.

## COTAÇÕES MÉDIAS REGIONAIS - SEMANAIS

Cabrito < 10 kg	Unidade de Comercialização	Estádio de Comercialização	MÉDIA DA SEMANA	VARIÇÃO PERCENTUAL		
				Semana Anterior	Semana Homóloga do ano anterior	Semana Homóloga do Triénio 2022-2024
Beira Interior	€ / kg Peso vivo	Saída Produção	<b>6,37</b>	0,0	14,8	20,8
Beira Litoral	€ / kg Peso vivo	Saída Produção	<b>5,50</b>	-12,0	4,8	11,9
Trás-os-Montes	€ / kg Peso vivo	Saída Produção	<b>10,50</b>	0,0	75,0	70,3

**Nota:** A cotação média regional dos Cabritos de <10 kg de Trás-os-Montes resulta apenas da cotação da Área de Mercado da Terra Fria, uma vez que a recolha de cotações nas Áreas de Mercado do Alto Tâmega e da Terra Quente foi temporariamente suspensa por motivo de revisão metodológica.

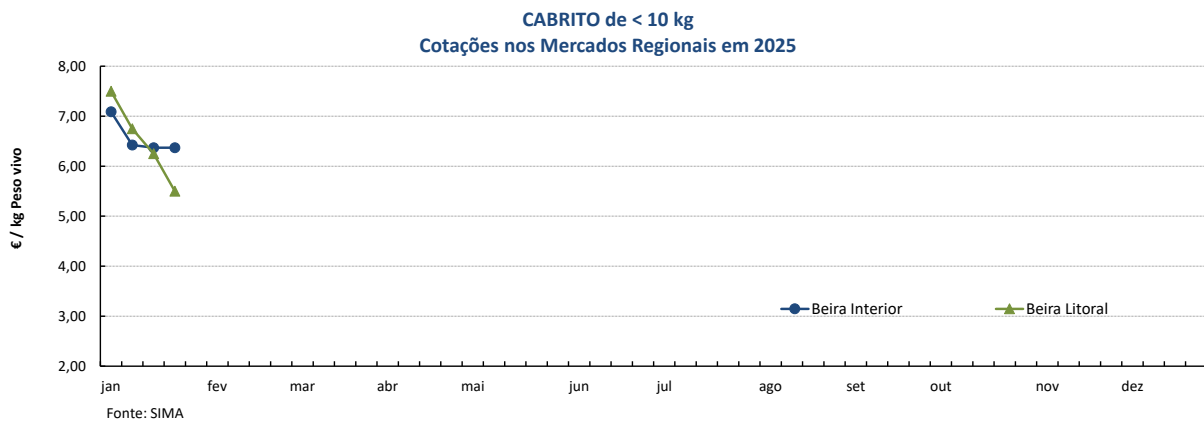
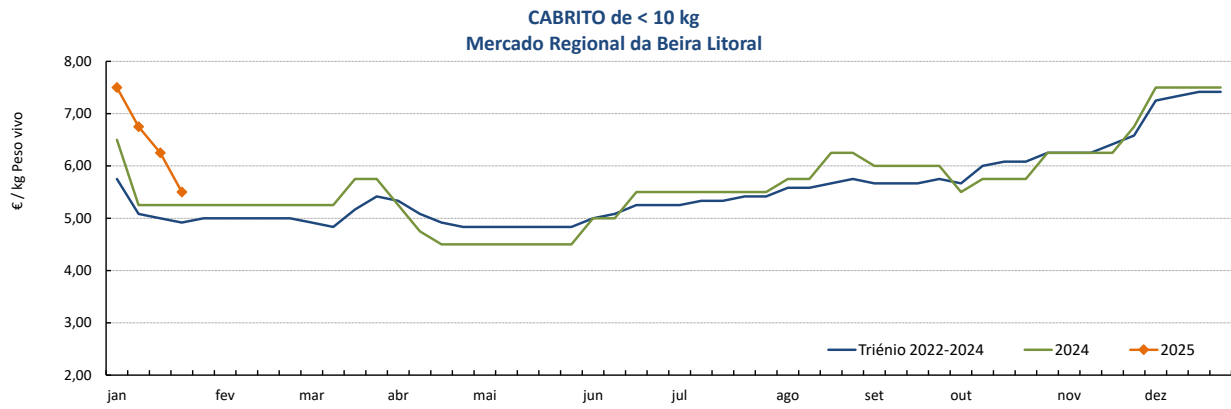
## Gráficos de cotações mais frequentes



Caprinos

20-01 a 26-01-2025

Gráficos de cotações mais frequentes



## Ovinos

20-01 a 26-01-2025

## PREÇOS MÉDIOS DE MERCADO NA UNIÃO EUROPEIA

## 1. BORREGOS PESADOS

## 2. BORREGOS LEVES

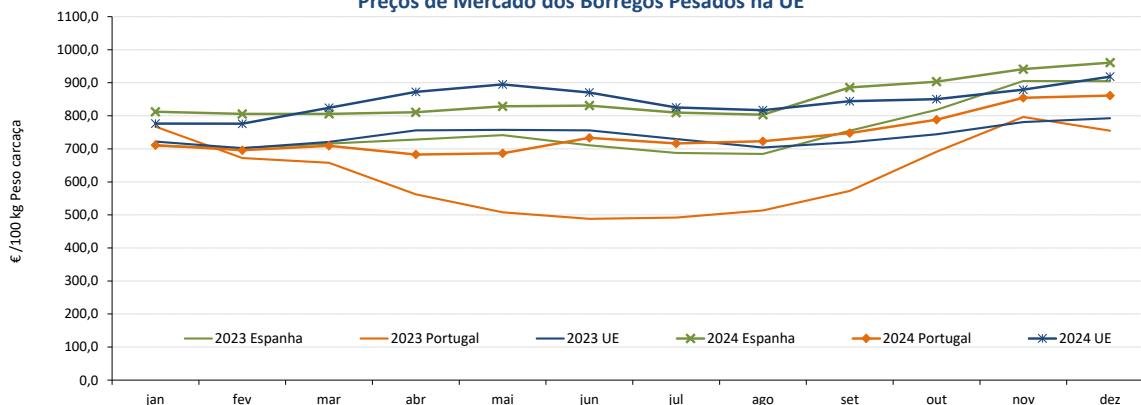
PAÍSES	EUR / 100 kg Peso carcaça		VAR.% Semana anterior	PAÍSES	EUR / 100 kg Peso carcaça		VAR.% Semana anterior
	SEMANA DE 13/01 a 19/01/25	SEMANA DE 06/01 a 12/01/25			SEMANA DE 13/01 a 19/01/25	SEMANA DE 06/01 a 12/01/25	
Bélgica	840,80	854,70	-1,6	Bulgária		923,21	
Bulgária				Grécia		779,84	
Alemanha	854,10			Espanha	976,76	980,19	-0,3
Espanha	945,16	949,96	-0,5	Croácia	1432,22	1483,13	-3,4
França	1043,00	1047,00	-0,4	Itália	874,00	896,00	-2,5
Croácia		1384,99		Letónia	552,55	436,62	26,6
Irlanda	904,76	875,46	3,3	Hungria			
Itália	865,00	870,00	-0,6	Polónia			
Chipre	931,00	935,00	-0,4	Portugal	1055,53	1063,93	-0,8
Letónia	628,11	611,41	2,7	Roménia			
Lituânia	565,76	556,38	1,7	Eslovénia	875,06	870,94	0,5
Hungria		1190,48		Eslováquia			
Países Baixos				UE27	886,84	892,59	-0,6
Áustria	678,00	725,00	-6,5				
Polónia							
Portugal	821,67	821,67	0,0				
Roménia	862,19	301,56	185,9				
Eslovénia	837,67	846,80	-1,1				
Finlândia	555,00	555,00	0,0				
Suécia	702,23	730,92	-3,9				
UE27	940,03	930,83	1,0				

Fonte: Comissão Europeia - Regulamento de Execução (UE) 2017/1185

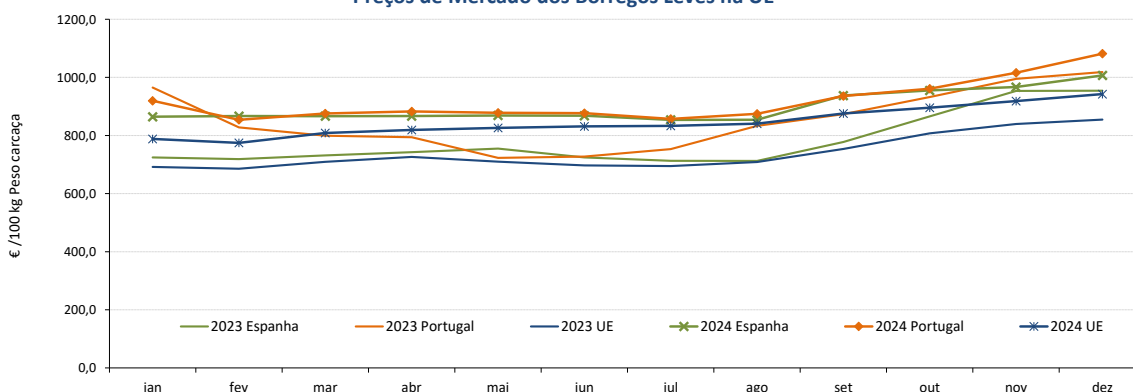
Nota: Os preços da UE resultam da média ponderada dos preços dos Estados membros. Os coeficientes de ponderação refletem a importância da produção do Estado membro nos últimos três anos. Estes coeficientes foram atualizados em 1 de julho de 2024.

Nota: Em março de 2019 Portugal alterou a metodologia de cálculo do preço dos borregos leves (passando a incluir todas as categorias de borregos com peso de carcaça inferior a 13 kg) e passou a comunicar o preço dos borregos pesados.

Preços de Mercado dos Borregos Pesados na UE



Preços de Mercado dos Borregos Leves na UE



**Ovinos e Caprinos**

20-01 a 26-01-2025

**COMÉRCIO INTERNACIONAL - janeiro a novembro**

PRODUTO	ENTRADAS		SAÍDAS		Variação 2024/2023 %	
	2024	2023	2024	2023	ENTRADAS	SAÍDAS
<b>Cabeças</b>						
Outros Ovinos Vivos	26 675	65 114	348 077	437 900	-59,0	-20,5
Ovinos Reprodutores Raça Pura	79		1 569	368		326,4
Outros Caprinos Vivos	7 045	9 709	45		-27,4	
Caprinos Reprodutores Raça Pura	5 531	4 386			26,1	
<b>tonelada</b>						
Carne Ovino Congelada	1 986,4	2 233,1	1 125,3	387,9	-11,0	190,1
Carne Ovino Fresca/Refrig.	2 433,4	3 480,9	1 087,7	875,4	-30,1	24,3
Outros Ovinos Vivos	836,4	2 007,1	13 352,1	17 303,2	-58,3	-22,8
Ovinos Reprodutores Raça Pura	0,8		60,781	12,0		404,7
Miudezas Ovino/Cap.	31,7	17,8	465,2	363,2	78,6	28,1
Carne Caprino Congelada	464,0	668,1	30,9	63,7	-30,6	-51,6
Carne Caprino Fresca/Refrigerada	537,7	454,2	7,3	11,5	18,4	-36,3
Outros Caprinos Vivos	65,5	74,0	0,7		-11,5	
Caprinos Reprodutores Raça Pura	31,4	26,1			20,6	
<b>TOTAL - Ovinos</b>	<b>5 288,7</b>	<b>7 738,9</b>	<b>16 091,0</b>	<b>18 941,7</b>	<b>-31,7</b>	<b>-15,0</b>
<b>TOTAL - Caprinos</b>	<b>1 098,5</b>	<b>1 222,4</b>	<b>38,9</b>	<b>75,1</b>	<b>-10,1</b>	<b>-48,2</b>
<b>1 000 €</b>						
Carne Ovino Congelada	13 739,8	16 832,0	7 379,8	1 794,8	-18,4	311,2
Carne Ovino Fresca/Refrigerada	20 019,0	24 429,5	8 966,9	3 989,1	-18,1	124,8
Outros Ovinos Vivos	3 281,7	6 991,2	62 476,8	78 613,2	-53,1	-20,5
Ovinos Reprodutores Raça Pura	16,4		196,914	34,2		476,4
Miudezas Ovino/Caprinos	152,2	38,1	1 017,9	592,9	299,0	71,7
Carne Caprino Congelada	3 838,4	5 504,8	312,8	567,0	-30,3	-44,8
Carne Caprino Fresca/Refrigerada	4 885,6	4 002,8	39,9	59,3	22,1	-32,6
Outros Caprinos Vivos	404,3	523,2	2,3		-22,7	
Caprinos Reprodutores Raça Pura	278,4	236,0			18,0	
<b>TOTAL - Ovinos</b>	<b>37 209,1</b>	<b>48 290,9</b>	<b>80 038,3</b>	<b>85 024,1</b>	<b>-22,9</b>	<b>-5,9</b>
<b>TOTAL - Caprinos</b>	<b>9 406,8</b>	<b>10 266,9</b>	<b>355,1</b>	<b>626,3</b>	<b>-8,4</b>	<b>-43,3</b>

FONTE: INE (2024 - dados preliminares)

## Ovinos e Caprinos

20-01 a 26-01-2025

## ÍNDICE DE PREÇOS DE PRODUTOS AGRÍCOLAS NO PRODUTOR (Base 2020)

(Continente)

	dezembro 2024	novembro 2024	dezembro 2023	Var. % Mês anterior	Var. % Mês homólogo ano anterior
<b>Ovinos e Caprinos</b>	167,01	152,05	147,16	9,8	13,5

FONTE: INE

## ÍNDICE HARMONIZADO DE PREÇOS NO CONSUMIDOR (Base 2015)

(Portugal)

	dezembro 2024	novembro 2024	dezembro 2023	Var. % Mês anterior	Var. % Mês homólogo ano anterior
<b>Carne de Ovino e Caprino</b>	141,96	136,66	132,81	3,9	6,9

Fonte: Eurostat

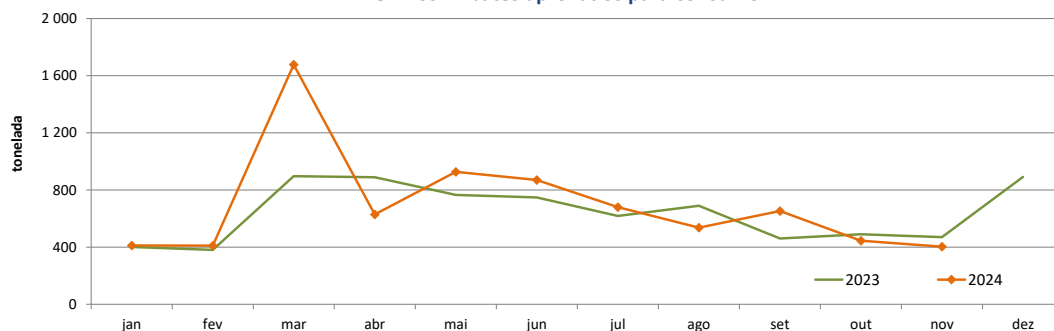
## ABATES APROVADOS PARA CONSUMO - janeiro a novembro

(Portugal)

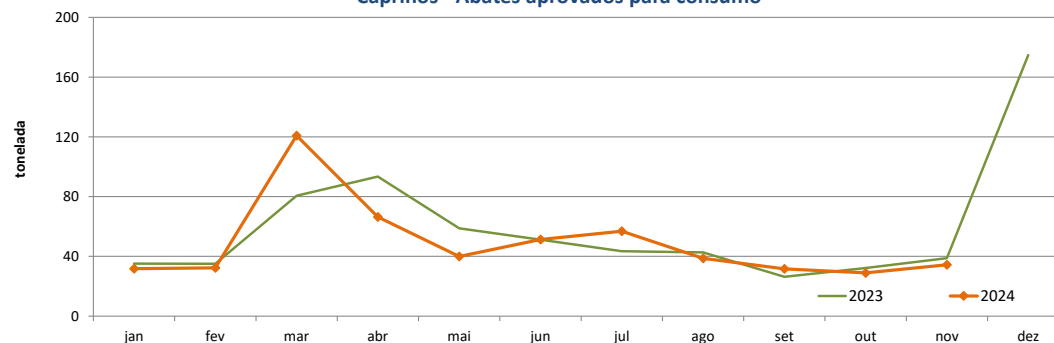
	Cabeças		tonelada		Var. período homólogo ano anterior (%)	
	2024	2023	2024	2023	Cabeças	tonelada
<b>Borregos de &lt;10 Kg</b>	138 014	146 332	906,6	979,3	-5,7	-7,4
<b>Borregos de &gt;10 Kg</b>	334 797	286 076	5 058,3	4 103,2	17,0	23,3
<b>Adultos</b>	71 768	77 160	1 677,5	1 725,9	-7,0	-2,8
<b>TOTAL - Ovinos</b>	544 579	509 568	7 642,4	6 808,5	6,9	12,2
<b>Cabritos</b>	50 150	57 679	294,9	332,3	-13,1	-11,3
<b>Adultos</b>	14 283	12 156	238,5	205,3	17,5	16,2
<b>TOTAL - Caprinos</b>	64 433	69 835	533,3	537,6	-7,7	-0,8

FONTE: INE (dados provisórios; dados de jan-jul 2024 dos ovinos foram revistos)

## Ovinos - Abates aprovados para consumo



## Caprinos - Abates aprovados para consumo



O conhecimento do mercado é a chave do sucesso!

 disponibiliza informação essencial para os empresários agrícolas e outros agentes tomarem as melhores decisões  
 Para consulta de preços de produtos agrícolas consultar o site: [regsima.gpp.pt/regsima/consulta/](https://regsima.gpp.pt/regsima/consulta/)

 Coordenação Central  
 Gabinete de Planeamento, Políticas e Administração Geral  
 Direção de Serviços de Estatística  
 Divisão de Estatística

tel: 213 234 600

 SISTEMA DE INFORMAÇÃO DE MERCADOS AGRÍCOLAS  
 e-mail: [sima@gpp.pt](mailto:sima@gpp.pt)  
 Praça do Comércio, 1149-010 Lisboa

 As Newsletters do SIMA podem também ser consultadas no facebook em: <https://www.facebook.com/SIMA.Portugal>