

Newsletter - Ovinos e Caprinos

SEMANA 03

13-01 a 19-01-2025

Ovinos

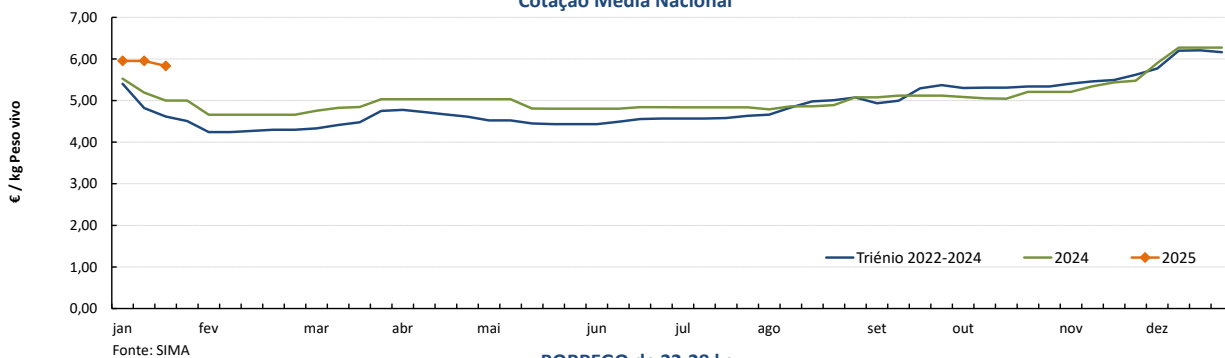
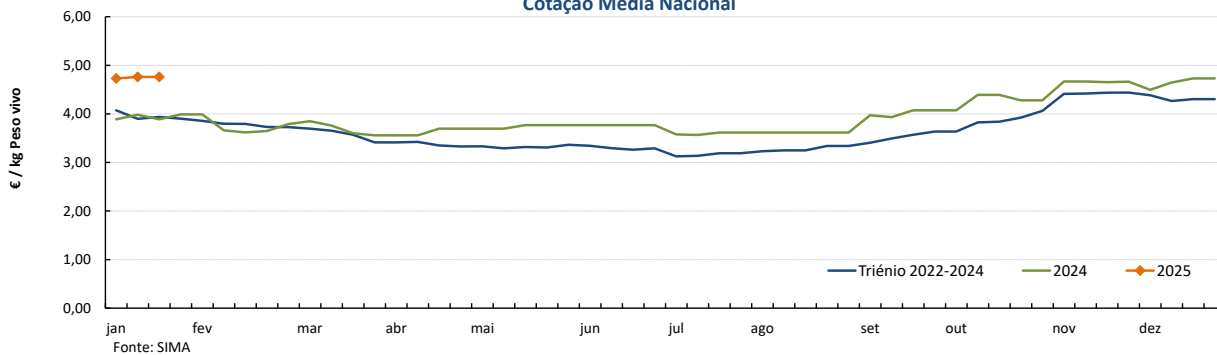
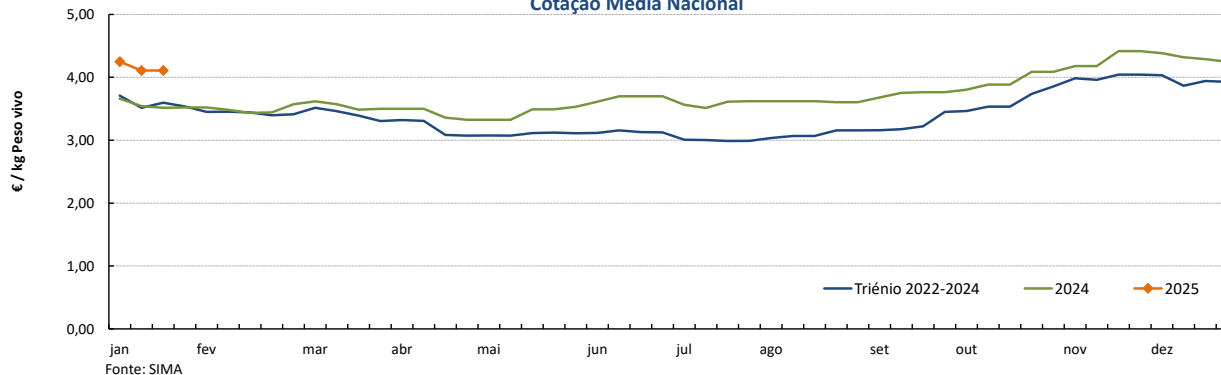
DESTAQUE SEMANAL - OVINOS

Na semana em análise a cotação média nacional dos borregos de <12 kg sofreu uma descida em relação à semana anterior (-12 cêntimos / kg). Estabilidade das cotações médias nacionais dos borregos de 22-28 kg e de >28 kg. Na Beira Interior as cotações dos borregos de <12 kg baixaram na área de mercado da Cova da Beira (-36 cêntimos / kg). Na Beira Litoral deu-se uma redução das cotações dos borregos de <12 kg em Coimbra (-50 cêntimos / kg) e em Viseu (-75 cêntimos / kg). No Alentejo ocorreu um decréscimo da cotação máx. dos borregos de >28 kg na área de mercado do Alentejo Litoral (-25 cêntimos / kg) e um aumento das ovelhas reprodutoras no Alentejo Norte, Évora, Elvas e Estremoz (+10,0 € / Unidade). Em Trás-os-Montes deu-se uma redução da cotação máx. dos borregos de 13-21 kg na Terra Fria (-1,8 € / kg).

COTAÇÕES MÉDIAS NACIONAIS - SEMANAIS

PRODUTO	Unidade de Comercialização	Estádio de Comercialização	MÉDIA DA SEMANA	VARIACÃO PERCENTUAL		
				Semana Anterior	Semana Homóloga do ano anterior	Semana Homóloga do Triénio 2022-2024
Borrego de < 12 kg	€ / kg Peso vivo	Saída Produção	5,83	-2,0	16,7	26,4
Borrego de 22-28 kg	€ / kg Peso vivo	Saída Produção	4,76	0,0	22,5	21,0
Borrego de > 28 kg	€ / kg Peso vivo	Saída Produção	4,11	0,0	16,9	14,2

Gráficos de cotações mais frequentes

 BORREGO de <12 kg
 Cotação Média Nacional

 BORREGO de 22-28 kg
 Cotação Média Nacional

 BORREGO de > 28 kg
 Cotação Média Nacional


Caprinos

13-01 a 19-01-2025

DESTAQUE SEMANAL - CAPRINOS

Na semana em análise as cotações médias dos cabritos de <10 kg voltaram a sofrer uma descida em relação à semana anterior nas regiões da Beira Interior (-5 cêntimos / kg) e da Beira Litoral (-50 cêntimos / kg). Em Trás-os-Montes a cotação média destes animais manteve-se estável.

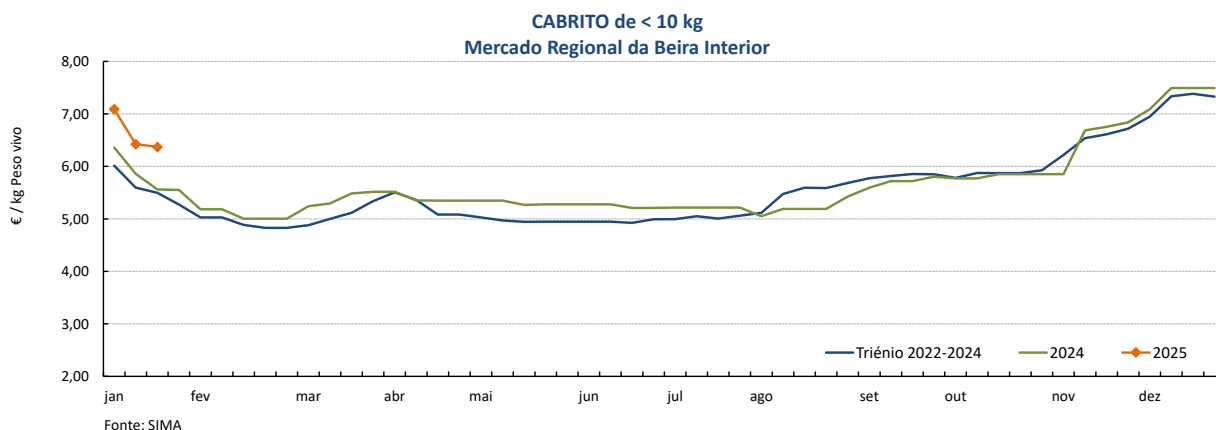
As cotações dos cabritos de <10 kg desceram na Cova da Beira - Beira Interior (-16 cêntimos / kg), em Coimbra e em Viseu - Beira Litoral (-50 cêntimos / kg) e no Alentejo Norte - Alentejo (-25 cêntimos / kg). Os cabritos de >10 kg sofreram uma redução no Alentejo Norte (-50 a -75 cêntimos / kg nas cot. mín. e máx.) e em Estremoz (-25 cêntimos / kg).

COTAÇÕES MÉDIAS REGIONAIS - SEMANAIS

Cabrito < 10 kg	Unidade de Comercialização	Estádio de Comercialização	MÉDIA DA SEMANA	VARIÇÃO PERCENTUAL		
				Semana Anterior	Semana Homóloga do ano anterior	Semana Homóloga do Triénio 2022-2024
Beira Interior	€ / kg Peso vivo	Saída Produção	6,37	-0,8	14,6	15,9
Beira Litoral	€ / kg Peso vivo	Saída Produção	6,25	-7,4	19,0	25,0
Trás-os-Montes	€ / kg Peso vivo	Saída Produção	10,50	0,0	75,0	70,3

Nota: A cotação média regional dos Cabritos de <10 kg de Trás-os-Montes resulta apenas da cotação da Área de Mercado da Terra Fria, uma vez que a recolha de cotações nas Áreas de Mercado do Alto Tâmega e da Terra Quente foi temporariamente suspensa por motivo de revisão metodológica.

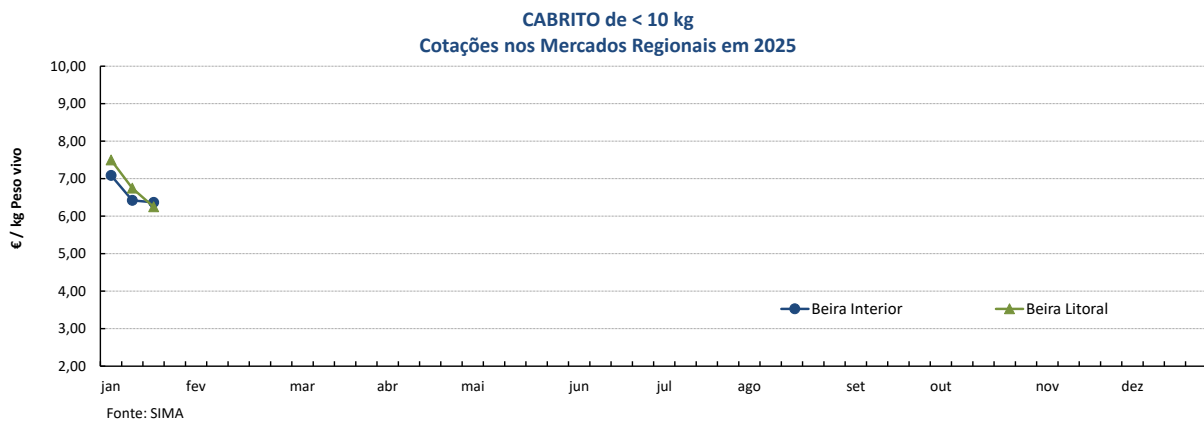
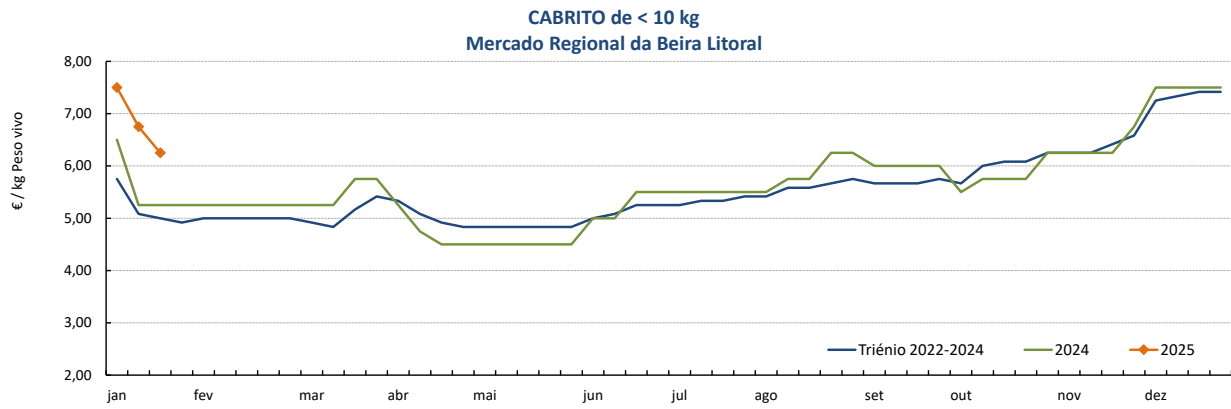
Gráficos de cotações mais frequentes



Caprinos

13-01 a 19-01-2025

Gráficos de cotações mais frequentes



Ovinos

13-01 a 19-01-2025

PREÇOS MÉDIOS DE MERCADO NA UNIÃO EUROPEIA

1. BORREGOS PESADOS

2. BORREGOS LEVES

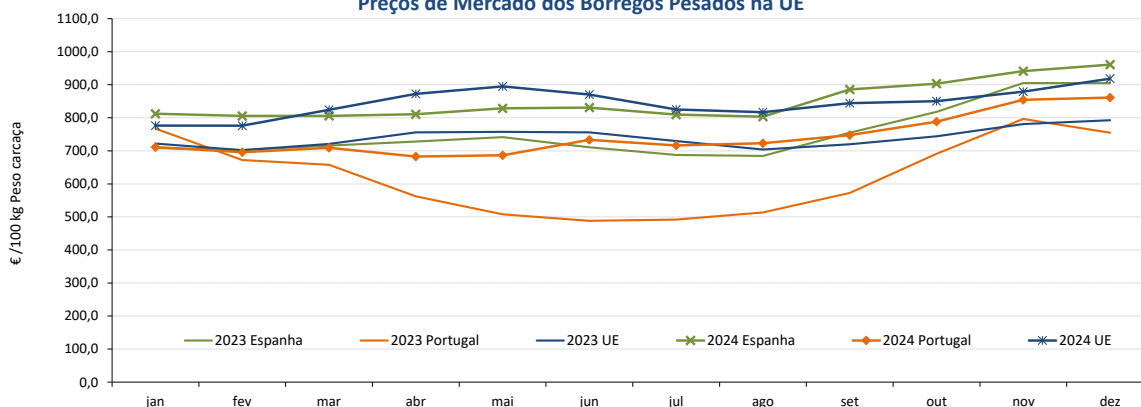
PAÍSES	EUR / 100 kg Peso carcaça		VAR.% Semana anterior	PAÍSES	EUR / 100 kg Peso carcaça		VAR.% Semana anterior
	SEMANA DE 06/01 a 12/01/25	SEMANA DE 30/12/24 a 05/01/25			SEMANA DE 06/01 a 12/01/25	SEMANA DE 30/12/24 a 05/01/25	
Bélgica				Bulgária	923,21		
Bulgária				Grécia			
Alemanha				Espanha	980,19	986,40	-0,6
Espanha	949,96	955,02	-0,5	Croácia	1483,13	1432,85	3,5
França	1047,00	1064,00	-1,6	Itália	896,00	1004,00	-10,8
Croácia	1384,99	1277,30	8,4	Letónia	436,62	557,52	-21,7
Irlanda	875,46	862,15	1,5	Hungria			
Itália	870,00	884,00	-1,6	Polónia			
Chipre	935,00	939,00	-0,4	Portugal	1063,93	1072,82	-0,8
Letónia	611,41	559,64	9,3	Roménia			
Lituânia	556,38	660,62	-15,8	Eslovénia	870,94	700,00	24,4
Hungria	1190,48			Eslováquia			
Países Baixos				UE27	922,29	943,03	-2,2
Áustria	725,00	679,00	6,8				
Polónia							
Portugal	821,67	849,67	-3,3				
Roménia	301,56						
Eslovénia	846,80	800,00	5,9				
Finlândia	555,00	555,00	0,0				
Suécia	730,92	678,65	7,7				
UE27	930,75	939,48	-0,9				

Fonte: Comissão Europeia - Regulamento de Execução (UE) 2017/1185

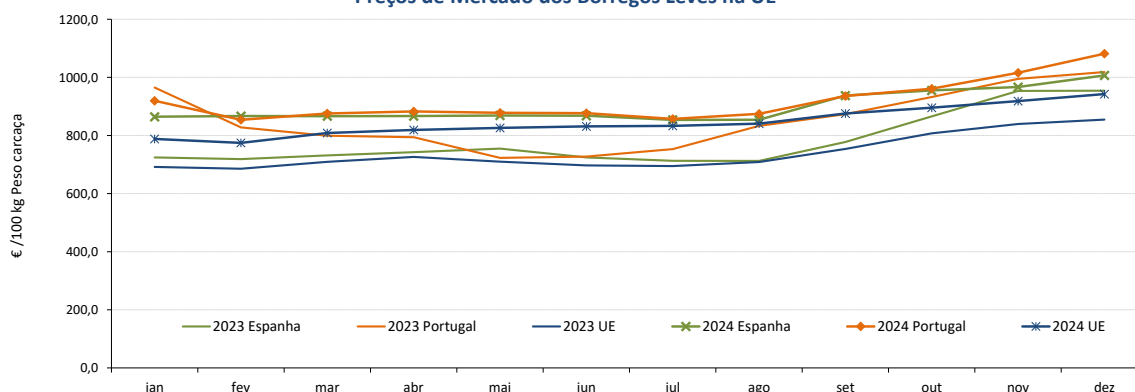
Nota: Os preços da UE resultam da média ponderada dos preços dos Estados membros. Os coeficientes de ponderação refletem a importância da produção do Estado membro nos últimos três anos. Estes coeficientes foram atualizados em 1 de julho de 2024.

Nota: Em março de 2019 Portugal alterou a metodologia de cálculo do preço dos borregos leves (passando a incluir todas as categorias de borregos com peso de carcaça inferior a 13 kg) e passou a comunicar o preço dos borregos pesados.

Preços de Mercado dos Borregos Pesados na UE



Preços de Mercado dos Borregos Leves na UE



Ovinos e Caprinos

13-01 a 19-01-2025

COMÉRCIO INTERNACIONAL - janeiro a novembro

PRODUTO	ENTRADAS		SAÍDAS		Variação 2024/2023 %	
	2024	2023	2024	2023	ENTRADAS	SAÍDAS
Cabeças						
Outros Ovinos Vivos	26 675	65 114	348 077	437 900	-59,0	-20,5
Ovinos Reprodutores Raça Pura	79		1 569	368		326,4
Outros Caprinos Vivos	7 045	9 709	45		-27,4	
Caprinos Reprodutores Raça Pura	5 531	4 386			26,1	
tonelada						
Carne Ovino Congelada	1 986,4	2 233,1	1 125,3	387,9	-11,0	190,1
Carne Ovino Fresca/Refrig.	2 433,4	3 480,9	1 087,7	875,4	-30,1	24,3
Outros Ovinos Vivos	836,4	2 007,1	13 352,1	17 303,2	-58,3	-22,8
Ovinos Reprodutores Raça Pura	0,8		60,781	12,0		404,7
Miudezas Ovino/Cap.	31,7	17,8	465,2	363,2	78,6	28,1
Carne Caprino Congelada	464,0	668,1	30,9	63,7	-30,6	-51,6
Carne Caprino Fresca/Refrigerada	537,7	454,2	7,3	11,5	18,4	-36,3
Outros Caprinos Vivos	65,5	74,0	0,7		-11,5	
Caprinos Reprodutores Raça Pura	31,4	26,1			20,6	
TOTAL - Ovinos	5 288,7	7 738,9	16 091,0	18 941,7	-31,7	-15,0
TOTAL - Caprinos	1 098,5	1 222,4	38,9	75,1	-10,1	-48,2
1 000 €						
Carne Ovino Congelada	13 739,8	16 832,0	7 379,8	1 794,8	-18,4	311,2
Carne Ovino Fresca/Refrigerada	20 019,0	24 429,5	8 966,9	3 989,1	-18,1	124,8
Outros Ovinos Vivos	3 281,7	6 991,2	62 476,8	78 613,2	-53,1	-20,5
Ovinos Reprodutores Raça Pura	16,4		196,914	34,2		476,4
Miudezas Ovino/Caprinos	152,2	38,1	1 017,9	592,9	299,0	71,7
Carne Caprino Congelada	3 838,4	5 504,8	312,8	567,0	-30,3	-44,8
Carne Caprino Fresca/Refrigerada	4 885,6	4 002,8	39,9	59,3	22,1	-32,6
Outros Caprinos Vivos	404,3	523,2	2,3		-22,7	
Caprinos Reprodutores Raça Pura	278,4	236,0			18,0	
TOTAL - Ovinos	37 209,1	48 290,9	80 038,3	85 024,1	-22,9	-5,9
TOTAL - Caprinos	9 406,8	10 266,9	355,1	626,3	-8,4	-43,3

FONTE: INE (2024 - dados preliminares)

Ovinos e Caprinos

13-01 a 19-01-2025

ÍNDICE DE PREÇOS DE PRODUTOS AGRÍCOLAS NO PRODUTOR (Base 2020)

(Continente)

	novembro 2024	outubro 2024	novembro 2023	Var. % Mês anterior	Var. % Mês homólogo ano anterior
Ovinos e Caprinos	152,05	143,68	144,75	5,8	5,0

FONTE: INE

ÍNDICE HARMONIZADO DE PREÇOS NO CONSUMIDOR (Base 2015)

(Portugal)

	dezembro 2024	novembro 2024	dezembro 2023	Var. % Mês anterior	Var. % Mês homólogo ano anterior
Carne de Ovino e Caprino	141,96	136,66	132,81	3,9	6,9

Fonte: Eurostat

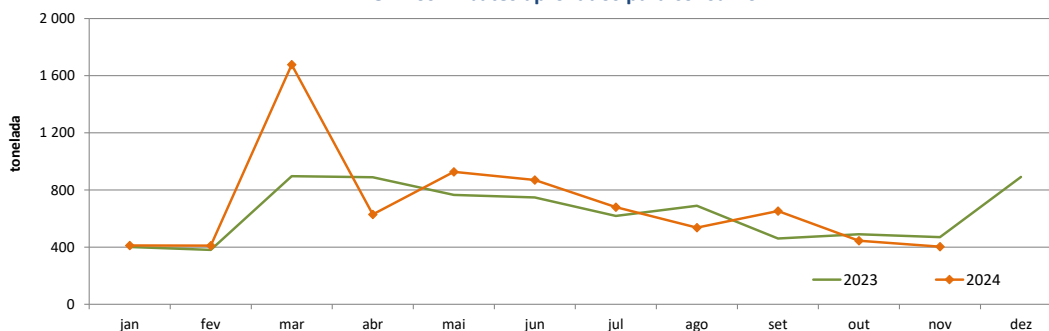
ABATES APROVADOS PARA CONSUMO - janeiro a novembro

(Portugal)

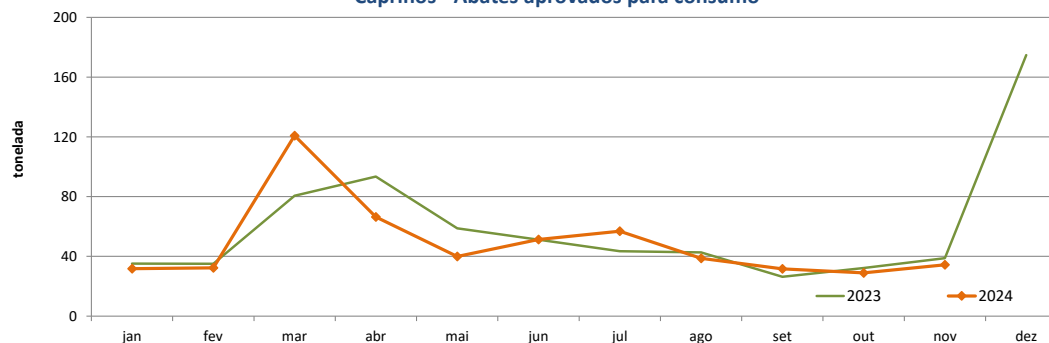
	Cabeças		tonelada		Var. período homólogo ano anterior (%)	
	2024	2023	2024	2023	Cabeças	tonelada
Borregos de <10 Kg	138 014	146 332	906,6	979,3	-5,7	-7,4
Borregos de >10 Kg	334 797	286 076	5 058,3	4 103,2	17,0	23,3
Adultos	71 768	77 160	1 677,5	1 725,9	-7,0	-2,8
TOTAL - Ovinos	544 579	509 568	7 642,4	6 808,5	6,9	12,2
Cabritos	50 150	57 679	294,9	332,3	-13,1	-11,3
Adultos	14 283	12 156	238,5	205,3	17,5	16,2
TOTAL - Caprinos	64 433	69 835	533,3	537,6	-7,7	-0,8

FONTE: INE (dados provisórios; dados de jan-jul 2024 dos ovinos foram revistos)

Ovinos - Abates aprovados para consumo



Caprinos - Abates aprovados para consumo



O conhecimento do mercado é a chave do sucesso!

O SIMA disponibiliza informação essencial para os empresários agrícolas e outros agentes tomarem as melhores decisões. Para consulta de preços de produtos agrícolas consultar o site: regsima.gpp.pt/regsima/consulta/

Coordenação Central
Gabinete de Planeamento, Políticas e Administração Geral
Direção de Serviços de Estatística
Divisão de Estatística

tel: 213 234 600

SISTEMA DE INFORMAÇÃO DE MERCADOS AGRÍCOLAS
e-mail: sima@gpp.pt
Praça do Comércio, 1149-010 Lisboa