

Newsletter - Ovinos e Caprinos

 SEMANA 37
 09-09 a 15-09-2024

Ovinos

DESTAQUE SEMANAL - OVINOS

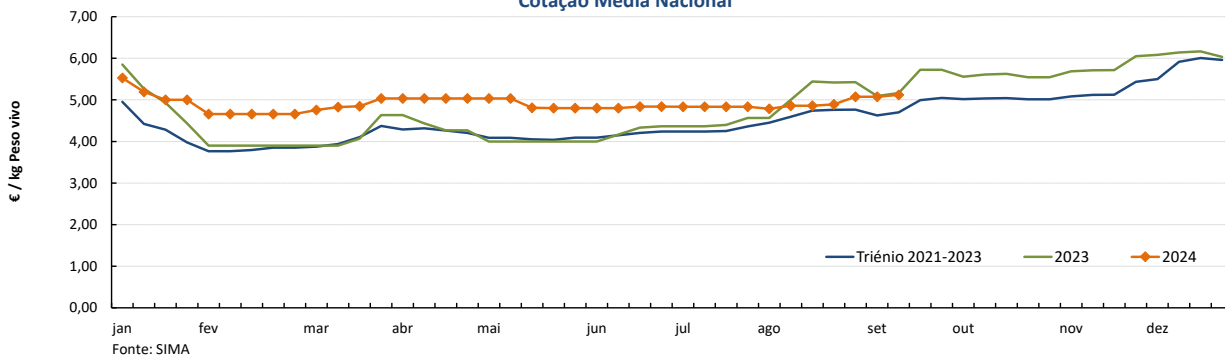
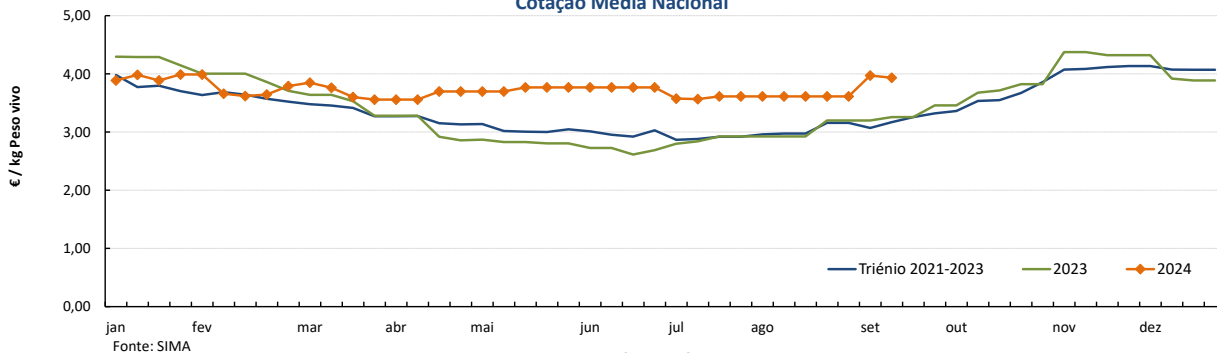
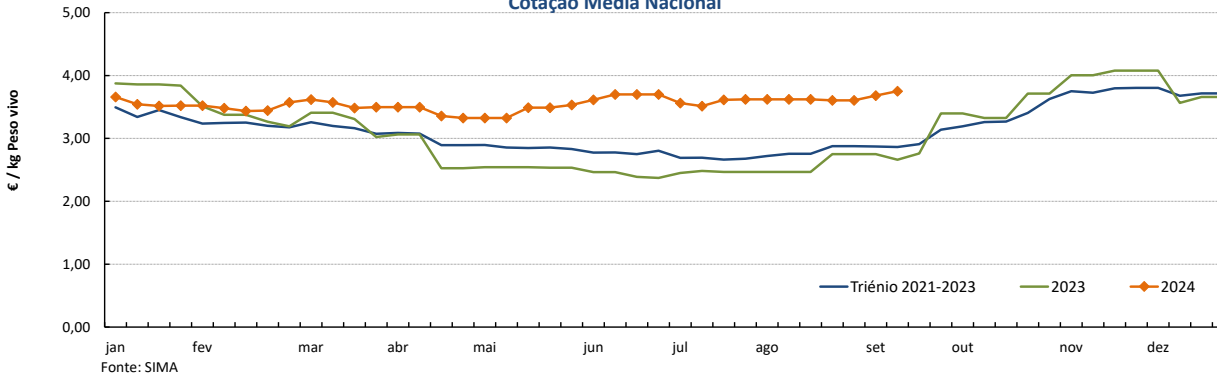
Na semana em análise registou-se um acréscimo das cotações médias nacionais dos borregos de <12 kg (+4 cêntimos / kg) e de >28 kg (+7 cêntimos / kg) e um decréscimo da dos borregos de 22-28 kg (-4 cêntimos / kg) em relação à semana anterior.

Na Beira Interior os borregos de <12 kg apresentaram uma ligeira subida nas áreas de mercado da Guarda (+10 cêntimos / kg, também para os borregos de 13-21 kg) e da Cova da Beira (+3 cêntimos / kg). No Alentejo os borregos de 13-21 kg desceram em Évora, Beja e Estremoz (-45 cêntimos / kg), os borregos de 22-28 kg baixaram em Estremoz (-10 cêntimos / kg) e subiram no Alentejo Litoral e Beja (+5 cêntimos / kg) e os borregos de >28 kg aumentaram no Alentejo Litoral, Beja, Estremoz e Évora (+5 a +17 cêntimos / kg).

COTAÇÕES MÉDIAS NACIONAIS - SEMANAIS

PRODUTO	Unidade de Comercialização	Estádio de Comercialização	MÉDIA DA SEMANA	VARIÇÃO PERCENTUAL		
				Semana Anterior	Semana Homóloga do ano anterior	Semana Homóloga do Triénio 2021-2023
Borrego de < 12 kg	€ / kg Peso vivo	Saída Produção	5,12	0,9	-0,9	9,0
Borrego de 22-28 kg	€ / kg Peso vivo	Saída Produção	3,93	-1,0	20,7	24,0
Borrego de > 28 kg	€ / kg Peso vivo	Saída Produção	3,75	1,9	41,0	31,0

Gráficos de cotações mais frequentes

 BORREGO de <12 kg
 Cotação Média Nacional

 BORREGO de 22-28 kg
 Cotação Média Nacional

 BORREGO de > 28 kg
 Cotação Média Nacional


Caprinos

09-09 a 15-09-2024

DESTAQUE SEMANAL - CAPRINOS

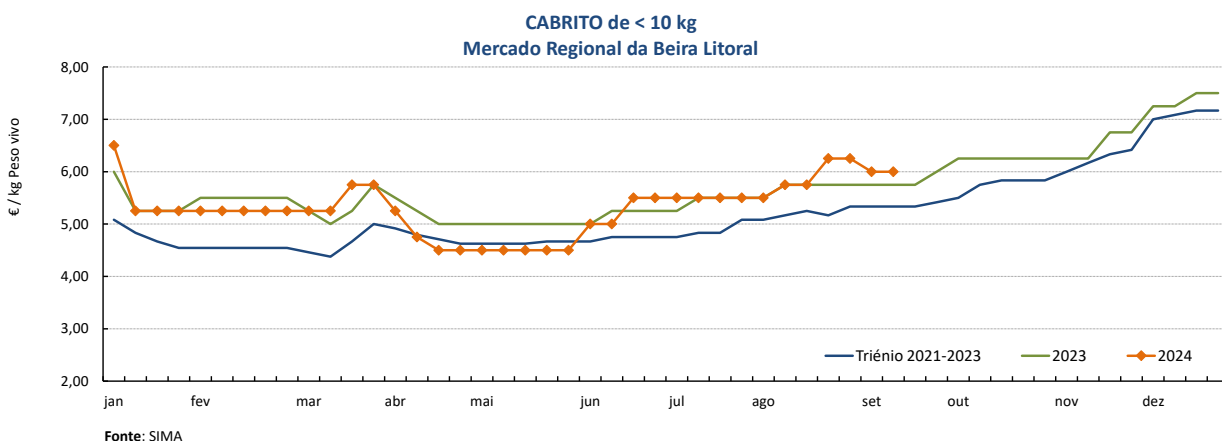
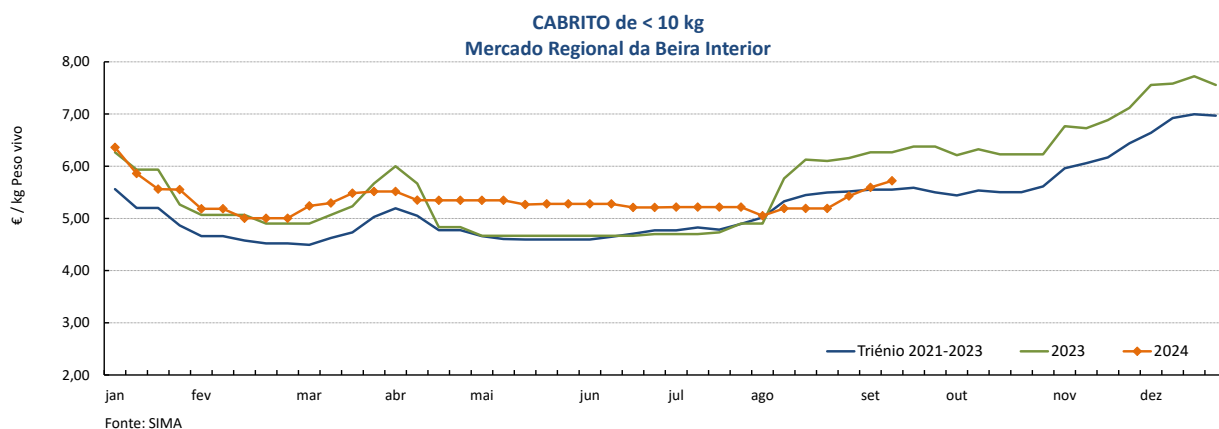
Na semana em análise a cotação média dos cabritos de <10 kg voltou a subir em relação à semana anterior na região da Beira Interior, pela 3ª semana consecutiva (+13 cêntimos / kg). Estabilidade das cotações médias destes animais na Beira Litoral e em Trás-os-Montes.

Na Beira Interior as cotações dos cabritos de <10 kg subiram nas áreas de mercado da Cova da Beira (+28 cêntimos / kg) e da Guarda (+10 cêntimos / kg); os cabritos de >10 kg também aumentaram na Guarda (+10 cêntimos / kg). No Alentejo os cabritos de >10 kg desceram nas duas áreas, Alentejo Norte e Estremoz (-20 a -25 cêntimos / kg). Descida das cot. mín. e máx. dos cabritos de <10 kg nas três áreas, Alto Tâmega, Terra Fria e Terra Quente (-50 cêntimos / kg).

COTAÇÕES MÉDIAS REGIONAIS - SEMANAIS

Cabrito < 10 kg	Unidade de Comercialização	Estádio de Comercialização	MÉDIA DA SEMANA	VARIÇÃO PERCENTUAL		
				Semana Anterior	Semana Homóloga do ano anterior	Semana Homóloga do Triénio 2021-2023
Beira Interior	€ / kg Peso vivo	Saída Produção	5,72	2,3	-8,7	3,0
Beira Litoral	€ / kg Peso vivo	Saída Produção	6,00	0,0	4,3	12,5
Trás-os-Montes	€ / kg Peso vivo	Saída Produção	8,50	0,0	41,7	47,8

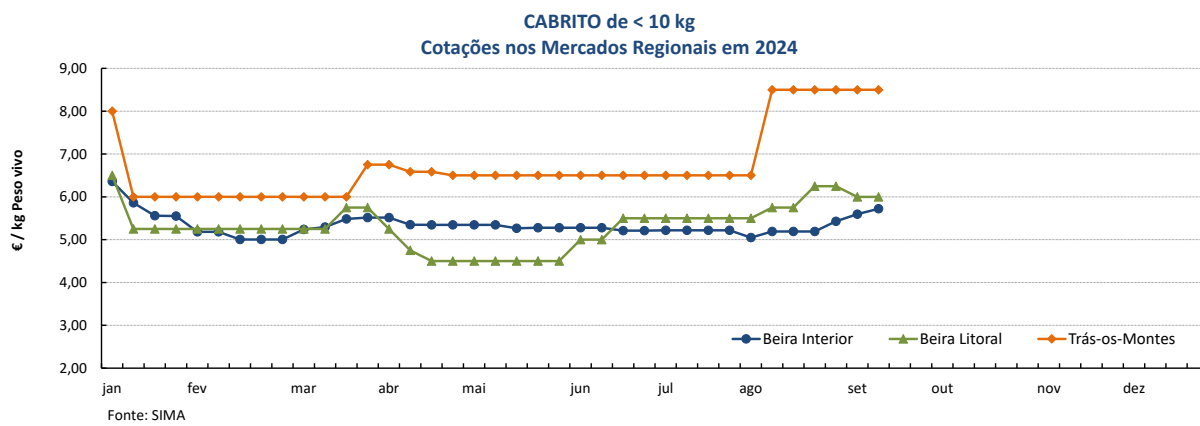
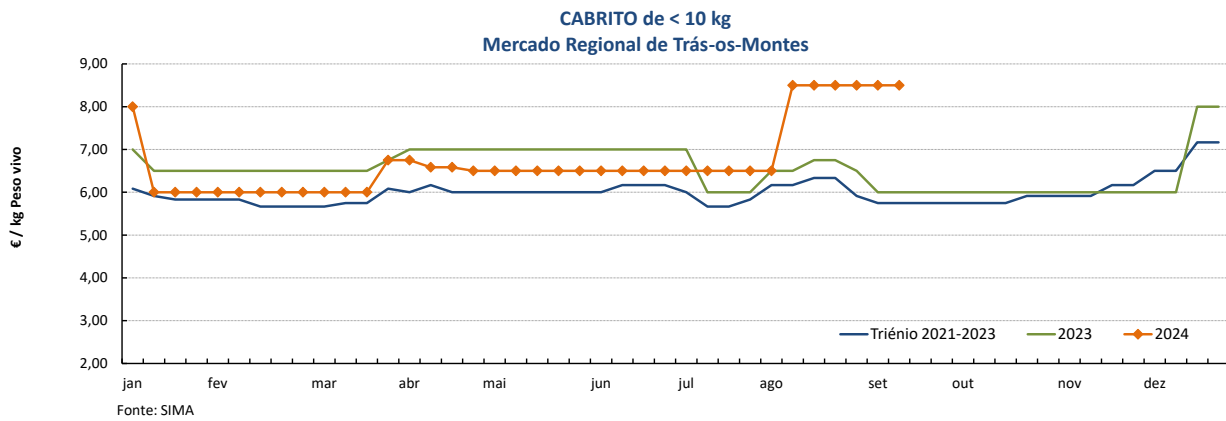
Gráficos de cotações mais frequentes



Caprinos

09-09 a 15-09-2024

Gráficos de cotações mais frequentes



Ovinos

09-09 a 15-09-2024

PREÇOS MÉDIOS DE MERCADO NA UNIÃO EUROPEIA

1. BORREGOS PESADOS

2. BORREGOS LEVES

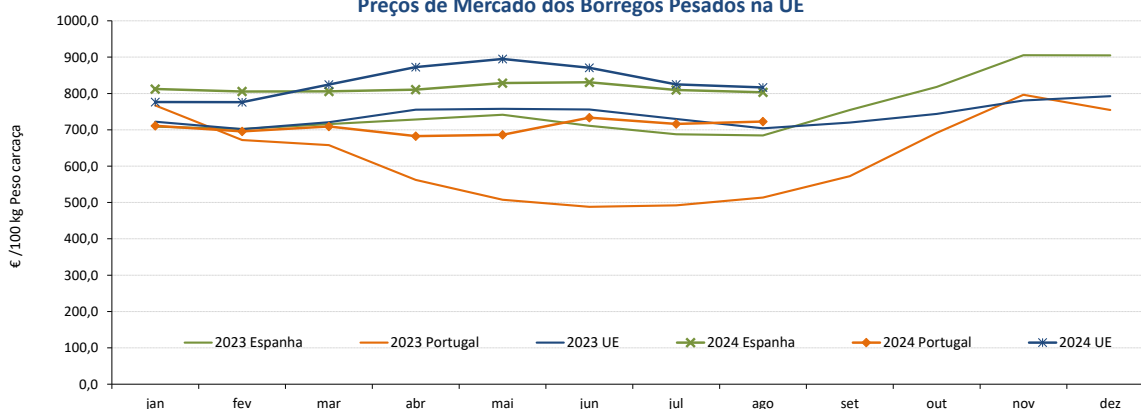
PAÍSES	EUR / 100 kg Peso carcaça		VAR.% Semana anterior	PAÍSES	EUR / 100 kg Peso carcaça		VAR.% Semana anterior
	SEMANA DE 02/09 a 08/09/2024	SEMANA DE 26/08 a 01/09/2024			SEMANA DE 02/09 a 08/09/2024	SEMANA DE 26/08 a 01/09/2024	
Bélgica		769,50		Bulgária	859,93	912,74	-5,8
Bulgária				Grécia			
Alemanha	857,83	883,23	-2,9	Espanha	885,59	861,16	2,8
Espanha	834,26	807,58	3,3	Croácia	1122,70	1187,56	-5,5
França	916,00	914,00	0,2	Itália	722,00	723,00	-0,1
Croácia	1065,09	1141,34	-6,7	Letónia	517,00	563,00	-8,2
Irlanda	716,71			Hungria		1013,39	
Itália	730,00	735,00	-0,7	Polónia			
Chipre	834,00	834,00	0,0	Portugal	892,96	879,90	1,5
Letónia	610,00	618,00	-1,3	Roménia			
Lituânia	610,49	508,25	20,1	Eslovénia	828,49	799,16	3,7
Hungria		966,72		Eslováquia			
Países Baixos				UE27	839,18	829,83	1,1
Áustria	656,00	692,00	-5,2				
Polónia		691,51					
Portugal	721,00	721,00	0,0				
Roménia	474,67	478,68	-0,8				
Eslovénia	820,64	820,43	0,0				
Finlândia	614,30	612,38	0,3				
Suécia	679,54	681,34	-0,3				
UE27	823,84	819,37	0,5				

Fonte: Comissão Europeia - Regulamento de Execução (UE) 2017/1185

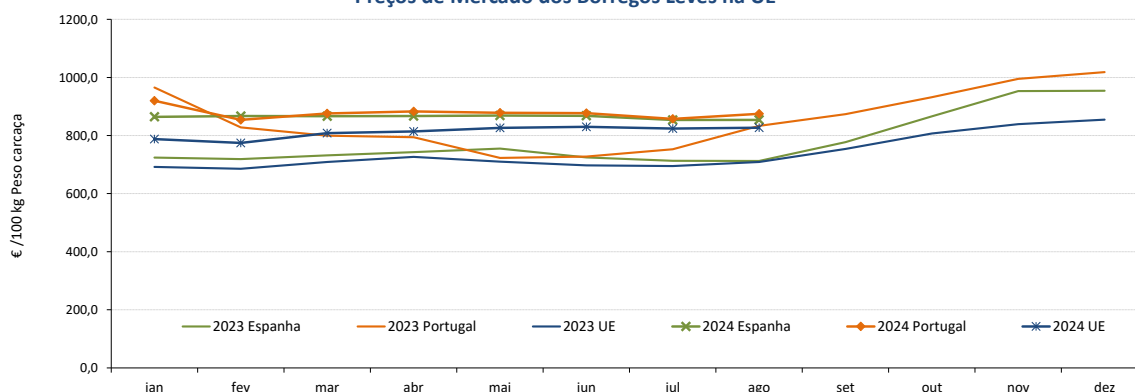
Nota: Os preços da UE resultam da média ponderada dos preços dos Estados membros. Os coeficientes de ponderação refletem a importância da produção do Estado membro nos últimos três anos. Estes coeficientes foram atualizados em 1 de julho de 2024.

Nota: Em março de 2019 Portugal alterou a metodologia de cálculo do preço dos borregos leves (passando a incluir todas as categorias de borregos com peso de carcaça inferior a 13 Kg) e passou a comunicar o preço dos borregos pesados.

Preços de Mercado dos Borregos Pesados na UE



Preços de Mercado dos Borregos Leves na UE



Ovinos e Caprinos

09-09 a 15-09-2024

COMÉRCIO INTERNACIONAL - janeiro a julho

PRODUTO	ENTRADAS		SAÍDAS		Variação 2024/2023 %	
	2024	2023	2024	2023	ENTRADAS	SAÍDAS
Cabeças						
Outros Ovinos Vivos	19 684	42 365	224 600	334 178	-53,5	-32,8
Ovinos Reprodutores Raça Pura	79		2 017	368		448,1
Outros Caprinos Vivos	6 444	9 648	45		-33,2	
Caprinos Reprodutores Raça Pura	5 129	3 726			37,7	
tonelada						
Carne Ovino Congelada	1 237,9	1 461,3	817,0	109,8	-15,3	644,2
Carne Ovino Fresca/Refrig.	1 626,5	2 335,0	803,1	671,0	-30,3	19,7
Outros Ovinos Vivos	641,4	1 265,3	8 547,3	13 203,7	-49,3	-35,3
Ovinos Reprodutores Raça Pura	0,8	0,0	77,783	12,0		545,9
Miudezas Ovino/Cap.	16,9	10,1	322,4	227,8	67,6	41,6
Carne Caprino Congelada	381,0	597,4	25,7	21,3	-36,2	20,8
Carne Caprino Fresca/Refrigerada	462,6	419,8	4,4	6,1	10,2	-28,6
Outros Caprinos Vivos	59,5	73,3	0,7		-18,9	
Caprinos Reprodutores Raça Pura	28,8	22,0			30,7	
TOTAL - Ovinos	3 523,5	5 071,7	10 567,7	14 224,3	-30,5	-25,7
TOTAL - Caprinos	931,8	1 112,5	30,9	27,4	-16,2	12,4
1 000 €						
Carne Ovino Congelada	8 443,9	11 130,9	5 404,7	793,0	-24,1	581,5
Carne Ovino Fresca/Refrigerada	13 200,5	16 614,8	6 583,8	3 187,1	-20,5	106,6
Outros Ovinos Vivos	2 486,7	4 273,3	42 206,7	61 681,6	-41,8	-31,6
Ovinos Reprodutores Raça Pura	16,4	0,0	216,067	34,2		532,5
Miudezas Ovino/Caprinos	77,7	17,9	663,7	398,7	334,1	66,5
Carne Caprino Congelada	3 175,9	4 930,8	250,1	195,3	-35,6	28,1
Carne Caprino Fresca/Refrigerada	4 151,0	3 712,1	24,1	31,7	11,8	-23,9
Outros Caprinos Vivos	368,8	519,6	2,3		-29,0	
Caprinos Reprodutores Raça Pura	256,9	202,5			26,9	
TOTAL - Ovinos	24 225,2	32 036,9	55 074,9	66 094,6	-24,4	-16,7
TOTAL - Caprinos	7 952,5	9 364,9	276,6	227,0	-15,1	21,9

FONTE: INE (2024 - dados preliminares)

Ovinos e Caprinos

09-09 a 15-09-2024

ÍNDICE DE PREÇOS DE PRODUTOS AGRÍCOLAS NO PRODUTOR (Base 2020)

(Continente)

	julho 2024	junho 2024	julho 2023	Var. % Mês anterior	Var. % Mês homólogo ano anterior
Ovinos e Caprinos	135,29	136,46	109,51	-0,9	23,5

FONTE: INE

ÍNDICE HARMONIZADO DE PREÇOS NO CONSUMIDOR (Base 2015)

(Portugal)

	julho 2024	junho 2024	julho 2023	Var. % Mês anterior	Var. % Mês homólogo ano anterior
Carne de Ovino e Caprino	132,18	131,85	129,10	0,3	2,4

Fonte: Eurostat

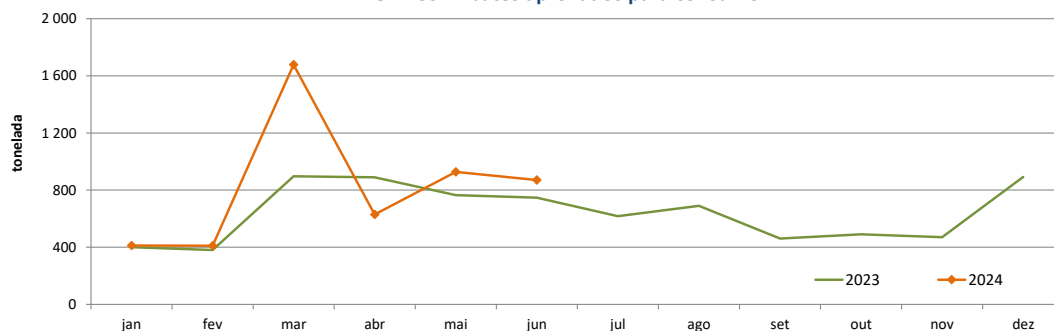
ABATES APROVADOS PARA CONSUMO - janeiro a junho

(Portugal)

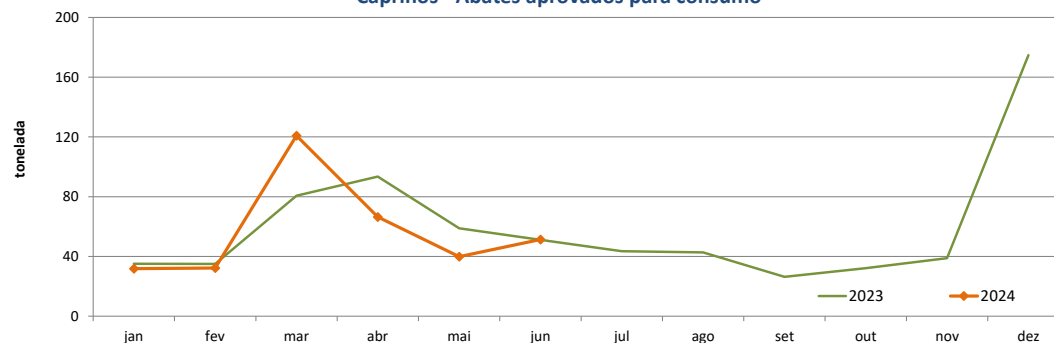
	Cabeças		tonelada		Var. período homólogo ano anterior (%)	
	2024	2023	2024	2023	Cabeças	tonelada
Borregos de <10 Kg	83 575	86 613	559,6	587,0	-3,5	-4,7
Borregos de >10 Kg	231 951	186 798	3 496,8	2 644,5	24,2	32,2
Adultos	36 075	37 769	873,1	848,7	-4,5	2,9
TOTAL - Ovinos	351 601	311 180	4 929,6	4 080,2	13,0	20,8
Cabritos	36 700	43 625	212,8	247,5	-15,9	-14,0
Adultos	8 581	6 315	129,8	106,7	35,9	21,7
TOTAL - Caprinos	45 281	49 940	342,6	354,2	-9,3	-3,3

FONTE: INE (dados provisórios)

Ovinos - Abates aprovados para consumo



Caprinos - Abates aprovados para consumo



O conhecimento do mercado é a chave do sucesso!

 disponibiliza informação essencial para os empresários agrícolas e outros agentes tomarem as melhores decisões
 Para consulta de preços de produtos agrícolas consultar o site: regsima.gpp.pt/regsima/consulta/

 Coordenação Central
 Gabinete de Planeamento, Políticas e Administração Geral
 Direção de Serviços de Estatística
 Divisão de Estatística

tel: 213 234 600

 SISTEMA DE INFORMAÇÃO DE MERCADOS AGRÍCOLAS
 e-mail: sima@gpp.pt
 Praça do Comércio, 1149-010 Lisboa

 As Newsletters do SIMA podem também ser consultadas no facebook em: <https://www.facebook.com/SIMA.Portugal>