

Newsletter - Bovinos

Semana 37
09-09 a 15-09-2024

DESTAQUE SEMANAL

As cotações médias, de novilhas e de novilhos, 12 a 24 meses, cruzados Charolês e Turina, não se alteraram.

Região Alentejo

Na área de mercado Alentejo Litoral: as cotações, mínima, máxima e mais frequente, de vitelo fêmea, 6 a 8 meses, cruzada Charolês, aumentaram, 0,30 €/kg V, 0,85 €/kg V e 0,05 €/kg V, respetivamente; as cotações, mínima e mais frequente, de vitelo macho, 6 a 8 meses, cruzado Charolês aumentaram, 0,55 €/kg V e 0,25 €/kg V, respetivamente; as cotações, máxima e mais frequente, de vitelo fêmea, 8 a 12 meses, cruzada Charolês, aumentaram, 100,00 €/U e 85,00 €/U, respetivamente; a cotação mais frequente, de vitelo macho, 8 a 12 meses, cruzado Charolês, diminuiu, 25,00 €/U, mas, a cotação máxima aumentou 50,00 €/U.

Na área de mercado Alentejo Norte: as cotações, máxima e mais frequente, de novilha, 12 a 24 meses, cruzada Charolês, aumentaram, 0,20 €/kg C e 0,15 €/kg C, respetivamente; as cotações, máxima e mais frequente, de vitelo fêmea, 6 a 8 meses, cruzada Charolês, aumentaram, 0,65 €/kg V e 0,25 €/kg V, respetivamente; as cotações, mínima, máxima e mais frequente, de vitelo macho, 6 a 8 meses, cruzado Charolês, aumentaram, 0,35 €/kg V, 0,30 €/kg V e 0,50 €/kg V, respetivamente; a cotação máxima, de vitelo fêmea, 8 a 12 meses, cruzada Charolês, aumentou 200,00 €/U; as cotações, máxima e mais frequente, de vitelo macho, 8 a 12 meses, cruzado Charolês, aumentaram, 200,00 €/U e 60,00 €/U, respetivamente.

Na área de mercado Beja: a cotação máxima, de vitelo fêmea, 6 a 8 meses, cruzada Charolês aumentou 0,88 €/kg V; as cotações, mínima e máxima, de vitelo macho, 6 a 8 meses, cruzado Charolês, aumentaram, 0,20 €/kg V e 0,15 €/kg V, respetivamente; a cotação máxima, de vitelo fêmea, 8 a 12 meses, cruzada Charolês, aumentou 150,00 €/U; a cotação máxima, de vitelo macho, 8 a 12 meses, cruzado Charolês, aumentou 100,00 €/U.

Na área de mercado Elvas: as cotações, máxima e mais frequente, de novilha, 12 a 24 meses, cruzada Charolês, aumentaram, 0,20 €/kg C e 0,15 €/kg C, respetivamente; as cotações, mínima e mais frequente, de novilho, 12 a 24 meses, cruzado Charolês, diminuíram, 0,20 €/kg C e 0,10 €/kg C, respetivamente; as cotações, máxima e mais frequente, de vaca abate, cruzada Charolês, aumentaram, 0,35 €/kg C e 0,15 €/kg C, respetivamente; as cotações, máxima e mais frequente, de vitelo fêmea, 6 a 8 meses, cruzada Charolês, aumentaram, 0,65 €/kg V e 0,25 €/kg V, respetivamente; as cotações, máxima e mais frequente, de vitelo macho, 6 a 8 meses, cruzado Charolês, aumentaram, 0,30 €/kg V e 0,55 €/kg V, respetivamente; a cotação máxima, de vitelo fêmea, 8 a 12 meses, cruzada Charolês, aumentou 190,00 €/U, mas, a cotação mínima diminuiu 50,00 €/U; as cotações, máxima e mais frequente, de vitelo macho, 8 a 12 meses, cruzado Charolês, aumentaram, 200,00 €/U e 60,00 €/U, respetivamente, mas, a cotação mínima diminuiu 20,00 €/U.

Na área de mercado Estremoz: as cotações, máxima e mais frequente, de vitelo fêmea, 6 a 8 meses, cruzada Charolês, aumentaram, 0,65 €/kg V e 0,25 €/kg V, respetivamente; as cotações, mínima, máxima e mais frequente, de vitelo macho, 6 a 8 meses, cruzado Charolês, aumentaram, 0,55 €/kg V, 0,10 €/kg V e 0,20 €/kg V, respetivamente; a cotação máxima, de vitelo fêmea, 8 a 12 meses, cruzada Charolês, aumentou 200,00 €/U.

Na área de mercado Évora: a cotação mínima, de novilha, 12 a 24 meses, cruzada Charolês, aumentou 0,15 €/kg C; a cotação mínima, de novilho, 12 a 24 meses, cruzado Charolês, aumentou 0,15 €/kg C; as cotações, mínima, máxima e mais frequente, de vitelo fêmea, 6 a 8 meses, cruzada Charolês, aumentaram, 0,02 €/kg V, 0,72 €/kg V e 0,14 €/kg V, respetivamente; as cotações, mínima, máxima e mais frequente, de vitelo macho, 6 a 8 meses, cruzado Charolês, aumentaram, 0,74 €/kg V, 0,16 €/kg V e 0,26 €/kg V, respetivamente; as cotações, máxima e mais frequente, de vitelo fêmea, 8 a 12 meses, cruzada Charolês, aumentaram, 250,00 €/U e 5,00 €/U, respetivamente; as cotações, mínima e mais frequente, de vitelo macho, 8 a 12 meses, cruzado Charolês, diminuíram, 64,00 €/U e 114,00 €/U, respetivamente, mas, a cotação máxima aumentou 39,00 €/U.

Na Região: a cotação mínima, de novilha, 12 a 24 meses, cruzada Charolês, aumentou 0,15 €/kg C; a cotação mínima, de novilho, 12 a 24 meses, cruzado Charolês, aumentou 0,15 €/kg C; a cotação mínima, de vaca abate, cruzada Charolês, diminuiu 0,15 €/kg C; as cotações, mínima, máxima e mais frequente, de vitelo macho, 6 a 8 meses, cruzado Charolês, aumentaram, 0,45 €/kg V, 0,16 €/kg V e 0,24 €/kg V, respetivamente; a cotação mais frequente, de vitelo macho, 8 a 12 meses, cruzado Charolês, diminuiu, 114,00 €/U, mas, a cotação máxima aumentou 39,00 €/U.

Observação: De acordo com o N.º III, Parte I, Anexo VII do Regulamento (EU) N.º 1308/2013 do Parlamento Europeu de 17 de dezembro de 2013, a carne de vitelo (macho ou fêmea) é denominada:

- a) Vitela, V, quando 6 meses ≤ Idade < 8 meses;
- b) Vitelão, Z, quando 8 meses ≤ idade < 12 meses).

Nota: kg C: kg Carça; kg V: kg Vivo; U: Unidade

Fonte: SIMA/CCDR de cada região.

Na Bolsa de Bovino-Montijo, as cotações de novilho e de novilha, aumentaram, 0,04 €/kg C. As cotações, de vaca e de vitela, não se alteraram.

Bovinos

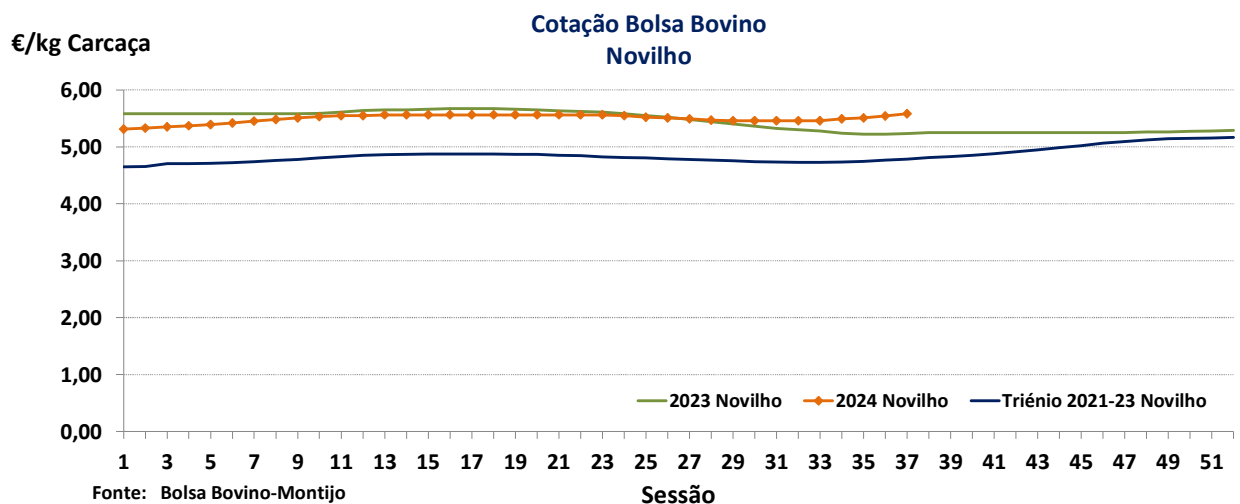
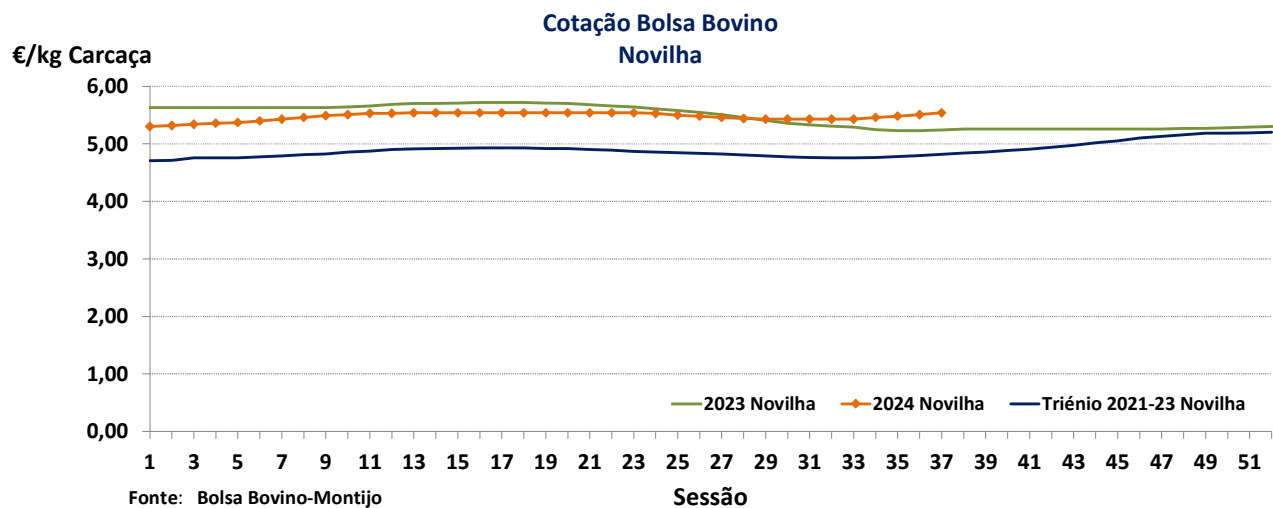
09-09 a 15-09-2024

BOLSA-MONTIJO

CATEGORIA	Cotação €/kg Carçaça (R)		Variação	
	37.ª Sessão	36.ª Sessão	(€)	(%)
	12/09/2024	05/09/2024		
Novilho-A	5,58	5,54	0,04	0,72
Novilha-E	5,55	5,51	0,04	0,73
Vitela-V(*)	6,05	6,05	0,00	0,00
Vaca-D	3,55	3,55	0,00	0,00

(*) Carne de vitelo (macho ou fêmea)

Fonte: Bolsa de Bovino-Montijo



Bovinos

09-09 a 15-09-2024

ÍNDICE DE PREÇO NO PRODUTOR

Portugal

(Base 2015)

PRODUTO	Índice Mensal				Variação relativa a (%)			
	março	fevereiro	janeiro	março	fevereiro	janeiro	março	
	2024	2024	2024	2023	2024	2024	2023	
Bovinos adultos	135,88	133,82	132,22	135,37	1,54	2,77	0,38	
Vítelos	123,63	119,06	116,06	125,48	3,84	6,52	-1,47	
Bovinos	129,95	126,38	123,46	130,58	2,82	5,26	-0,48	

Fonte: INE (valores atualizados em 30 de maio de 2024)

ÍNDICE DE PREÇO NO PRODUTOR

Continente

(Base 2015)

PRODUTO	Índice Mensal				Variação relativa a (%)			
	julho	junho	maio	julho	junho	maio	julho	
	2024 (Po)	2024 (Po)	2024 (Po)	2023	2024	2024	2023	
Bovinos	130,81	130,44	129,18	131,01	0,28	1,26	-0,15	

Po - valor provisório

Fonte: Boletim Mensal de Agricultura e Pescas-INE 15 de agosto de 2024

COTAÇÃO MÉDIA SEMANAL

PRODUTO (12 M ≤ idade < 24 M)	Cotação Média Semanal(*) €/kg Carcaça				Variação relativa a (%)		
	Sem 37	Sem 36	Sem 37	Sem 37	Sem 36	Sem 37	Sem 37
	2024	2024	2023	triénio 2021-2023	2024	2023	triénio 2021-2023
Novilho cruz. Charolês	5,300	5,300	5,088	4,550	0,00	4,18	16,48
Novilho Turina	4,525	4,525	4,425	3,850	0,00	2,26	17,53
Novilha cruz. Charolês	5,350	5,350	5,250	4,689	0,00	1,90	14,10
Novilha Turina	4,575	4,575	4,488	3,907	0,00	1,95	17,11

(*) Continente

Fonte: SIMA/GPP

COTAÇÃO MÉDIA MENSAL

PRODUTO (12 M ≤ idade < 24 M)	Cotação Média Mensal(*) €/kg Carcaça				Variação relativa a (%)		
	agosto	julho	agosto	agosto	julho	agosto	agosto
	2024	2024	2023	triénio 2021-2023	2024	2023	triénio 2021-2023
Novilho cruz. Charolês	5,300	5,300	5,100	4,546	0,00	3,92	16,59
Novilho Turina	4,525	4,525	4,425	3,846	0,00	2,26	17,66
Novilha cruz. Charolês	5,350	5,350	5,267	4,684	0,00	1,58	14,21
Novilha Turina	4,575	4,575	4,488	3,904	0,00	1,95	17,20

(*) Continente

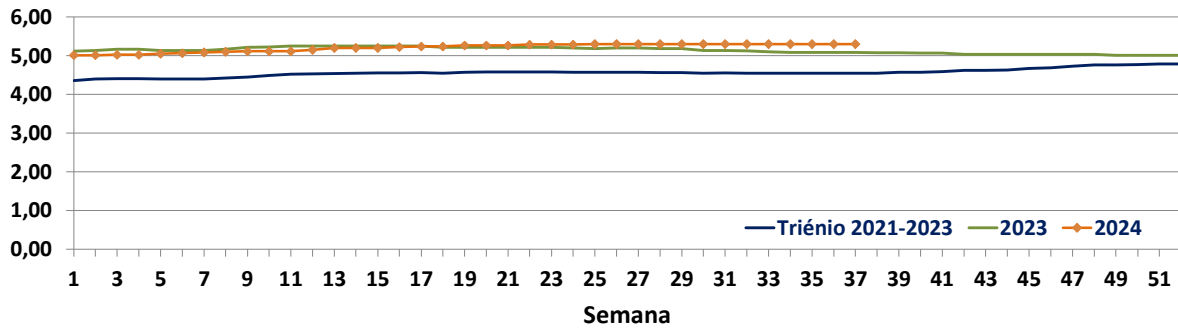
Fonte: SIMA/GPP

Bovinos

09-09 a 15-09-2024

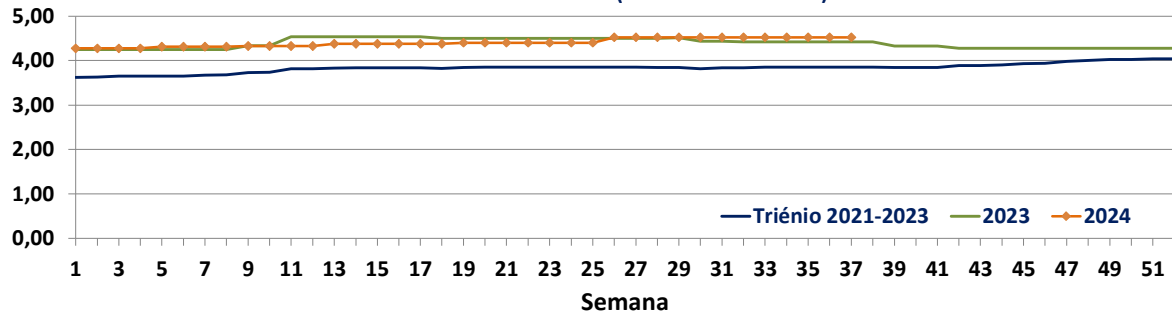
€/kg Carcaça

Cotação Média (Continente)
NOVILHO Cruzado Charolês (12 M ≤ idade < 24 M)



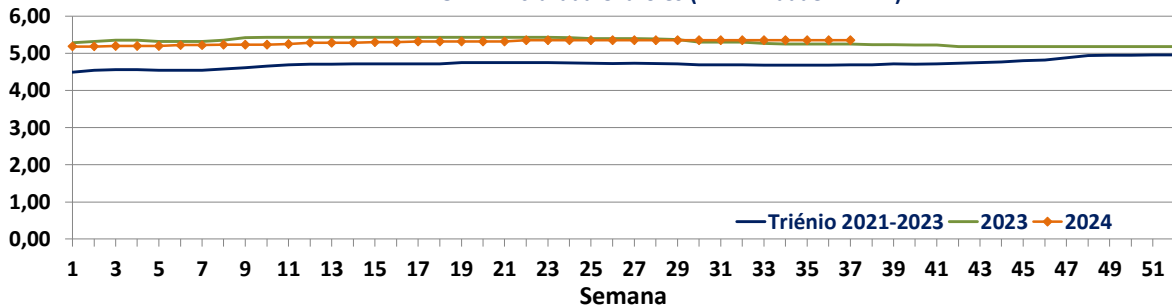
€/kg Carcaça

Cotação Média (Continente)
NOVILHO Turina (12 M ≤ idade < 24 M)



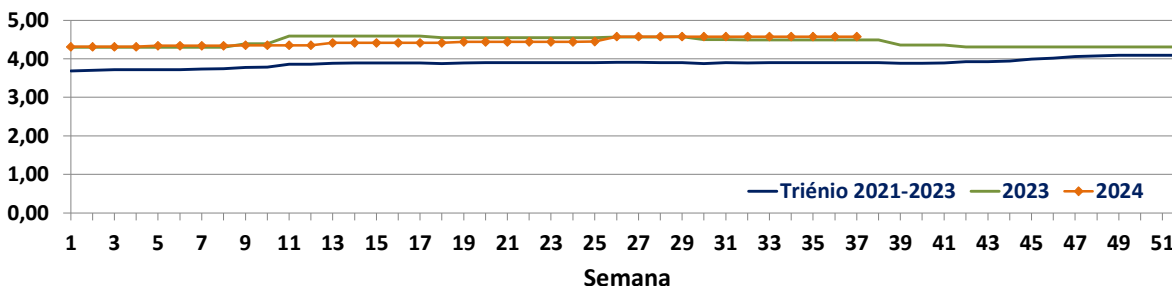
€/kg Carcaça

Cotação Média (Continente)
NOVILHA cruzada Charolês (12 M ≤ idade < 24 M)



€/kg Carcaça

Cotação Média (Continente)
NOVILHA Turina (12 M ≤ idade < 24 M)



Bovinos

09-09 a 15-09-2024

PREÇO MÉDIO SEMANAL
36.ª Semana-02/09 a 08/09/2024

Categoria(*)	Classe(*)	Preço Médio (**)					Preço Médio (***)	
		€/kg Carcaça					€/100 kg Carcaça	
		Norte	Centro	L. Vale Tejo	Alentejo (n.d.)	Açores	Continente	Portugal
V-Vitela	–	4,78	5,37	4,89	–	4,17	484,16	477,09
Z Vitelão	U3	5,08	5,40	5,40	–	4,64	522,55	508,39
	U3	–	–	5,50	–	4,50	550,00	510,96
	R2	5,05	5,38	5,05	4,35	4,41	504,80	482,42
	R3	4,23	5,45	5,28	4,35	4,42	468,72	462,54
	O2	4,55	5,00	4,91	4,35	4,19	474,91	463,02
	O3	4,20	–	5,01	4,35	4,38	431,00	431,67
A Novilho	U2	5,10	5,37	5,41	5,63	4,81	536,16	531,17
	U3	4,30	5,46	5,42	5,63	4,48	542,10	534,98
	R2	4,62	5,36	5,47	–	4,64	530,63	512,70
	R3	4,11	5,06	5,45	4,35	4,46	504,65	490,47
	O2	4,42	4,32	5,11	–	4,29	459,96	448,13
	O3	4,38	5,50	5,10	–	4,40	462,30	456,04
B Macho não castrado i >2 anos	R3	3,50	–	5,40	–	3,00	422,99	400,02
C Boi	U2	–	–	–	–	–	–	–
	U3	–	–	–	–	–	–	–
	U4	–	–	–	–	–	–	–
	R3	–	–	–	–	–	–	–
	R4	–	–	–	–	–	–	–
	O3	5,00	–	–	–	–	500,00	500,00
	O4	–	–	–	–	–	–	–
D Vaca	R3	3,74	5,30	5,10	3,20	3,06	389,99	372,91
	R4	4,23	–	–	–	–	422,84	422,84
	O2	3,13	–	–	2,95	2,95	311,31	307,39
	O3	3,64	–	–	3,00	2,96	352,39	337,77
	O4	3,35	–	–	–	3,53	335,17	336,41
	P2	2,73	2,50	–	–	2,68	272,28	269,49
	P3	2,40	–	–	–	2,75	240,00	246,98
E Novilha	U2	5,24	5,40	5,38	–	4,51	530,79	524,53
	U3	5,44	5,45	5,48	–	4,57	545,18	523,62
	R2	4,93	5,35	5,39	–	4,56	526,06	518,77
	R3	4,39	5,14	5,53	5,40	4,55	525,64	512,28
	R4	5,30	–	4,98	–	4,53	516,36	504,21
	O2	4,27	5,26	5,15	–	4,31	457,55	452,52
	O3	4,33	5,35	5,50	–	4,18	491,31	478,54
	O4	–	–	–	–	–	–	–

n.d.: Valores não disponíveis

Nota: Preço à entrada no matadouro, isento de IVA

(*) De acordo com a Grelha Comunitária de Classificação de Carcaças: Anexo IV e N.º II, Parte I do Anexo VII, do Regulamento (EU do Parlamento Europeu) N.º1308/2013 de 17 dezembro de 2013

(**) Regiões: Preço médio ponderado calculado relativamente ao peso

(***) Continente e Portugal: O preço médio resulta da ponderação dos preços médios regionais, sendo que esta ponderação foi calculada com base no abate registado em 2023, atualizada em 22 julho de 2024

Fonte: SIMA/GPP

Bovinos

09-09 a 15-09-2024

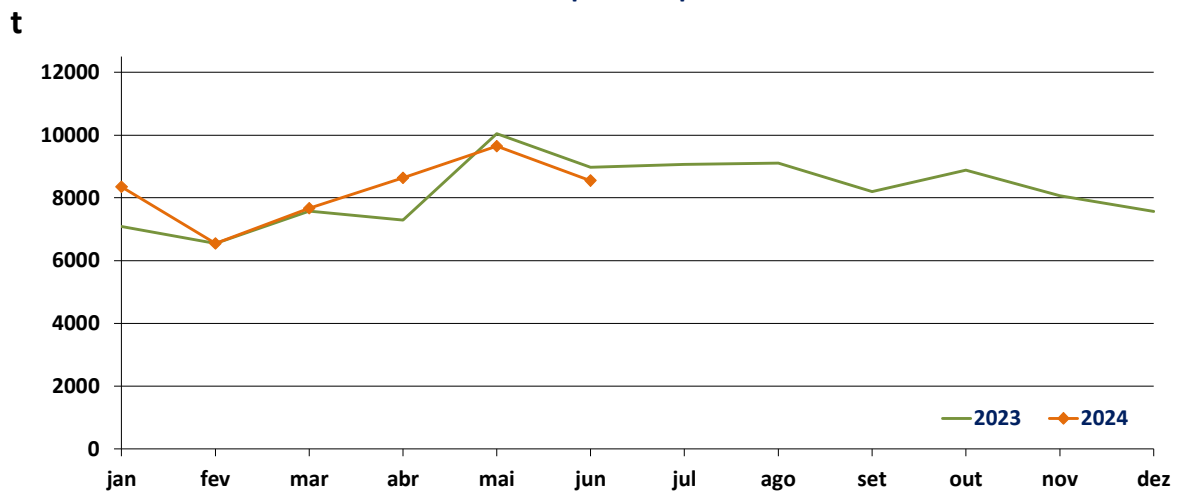
ABATE APROVADO PARA CONSUMO janeiro a junho

Portugal	Unidades (n.º)		Variação (%)	Massa (t)		Variação (%)
	2024	2023	2024/2023	2024	2023	2024/2023
Animal						
Vitelo - V(*)	21 709	20 830	4,22	3206,7	2979,7	7,62
Vitelão - Z(*)	38 420	41 411	-7,22	7 159,0	7 592,1	-5,70
Novilho	58 996	51 350	14,89	18 817,1	16 247,7	15,81
Boi	606	706	-14,16	213,5	246,2	-13,27
Vaca	39 264	44 857	-12,47	11 469,4	12 523,4	-8,42
Novilha	39 204	33 354	17,54	9 544,8	7 941,0	20,20
TOTAL	198 199	192 508	2,96	50 410,5	47 530,1	6,06

(*)macho e fêmea

Fonte: INE (2023: Valores atualizados em 19 de agosto de 2024)

Abate mensal aprovado para consumo



Fonte: INE (2023: Valor mensal atualizado em 19 de agosto de 2024)

Bovinos

09-09 a 15-09-2024

PREÇO MÉDIO SEMANAL- UNIÃO EUROPEIA

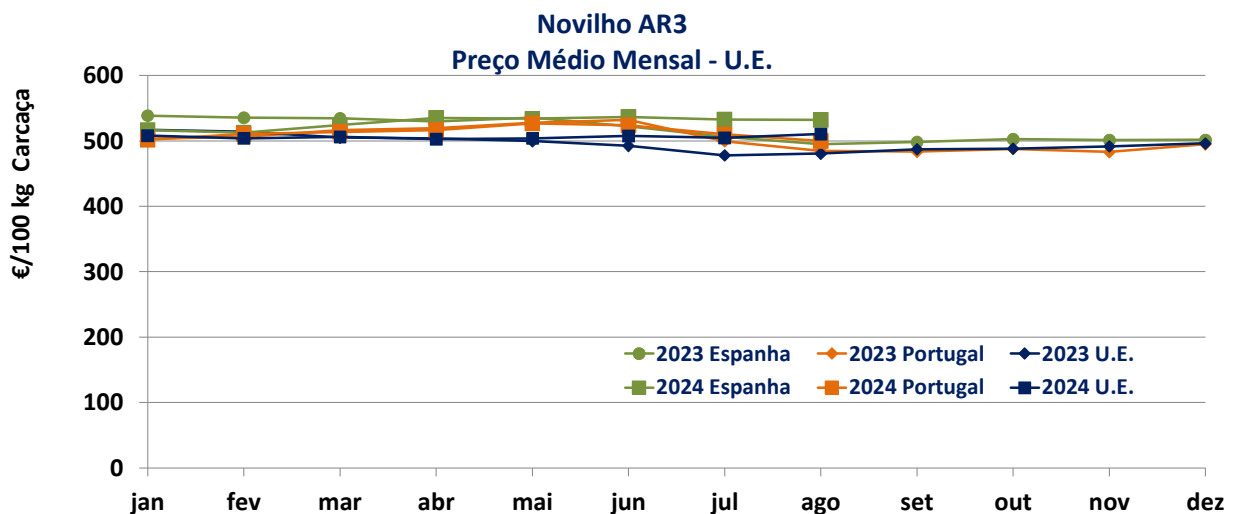
I - NOVILHO AR3

País (Ordenação de origem)	Preço Médio Semanal (€/100 kg Carcaça)		Variação (%) Sem 36/Sem 35
	Semana 36 02/09 a 08/09/2024	Semana 35 26/08 a 01/09/2024	
Bélgica (BE)	415,25	415,25	0,00
Bulgária (BG)	503,13	503,13	0,00
República Checa (CZ)	490,88	495,06	-0,84
Dinamarca (DK)	429,47	417,97	2,75
Alemanha (DE)	517,67	513,90	0,73
Estónia (EE)	c	c	-
Irlanda (IE) (Boi BR3)	506,36	505,37	0,20
Grécia (EL)	n.d.	n.d.	-
Espanha (ES)	539,10	530,88	1,55
França (FR)	528,00	526,00	0,38
Croácia (HR)	532,45	520,85	2,23
Itália (IT)	493,40	545,50	-9,55
Chipre (CY)	n.d.	n.d.	-
Letónia (LV)	513,15	383,15	33,93
Lituânia (LT)	433,09	431,78	0,30
Luxemburgo (LU)	c	c	-
Hungria (HU)	173,39	173,40	-0,01
Malta (MT)	n.d.	n.d.	-
Países Baixos (NL)	519,00	176,00	194,89
Áustria (AT)	508,85	505,80	0,60
Polónia (PL)	488,70	492,43	-0,76
Portugal (PT)	490,47	499,67	-1,84
Roménia (RO)	432,71	445,97	-2,97
Eslovénia (SI)	518,20	507,36	2,14
Eslováquia (SK)	490,78	c	-
Finlândia (FI)	486,79	484,06	0,56
Suécia (SE)	540,07	540,36	-0,05
U.E.	517,23	512,71	0,88

c: Confidencial

n.d.: Não disponível

Fonte: Observatório do Mercado de Carne-Carne de Bovino-Estatísticas-Comissão Europeia



Fonte: Observatório do Mercado de Carne-Carne de Bovino-Estatísticas-Comissão Europeia

Bovinos

09-09 a 15-09-2024

II - OUTROS BOVINOS-VIVOS
A. VITELo MACHO DE REcriA-VIVO
(8 dias a 4 semanas)

A.1 VITELo MACHO TIPO LEITEIRO-VIVO

País (Ordenação de origem)	Preço Médio Semanal (€/Cabeça)		Variação (%) Sem 36/Sem 35
	Semana 36 02/09 a 08/09/2024	Semana 35 26/08 a 01/09/2024	
Bélgica (BE)	75,67	84,83	-10,80
Dinamarca (DK)	103,88	103,89	-0,01
Alemanha (DE)	143,38	151,40	-5,30
Irlanda (IE)	158,31	121,32	30,49
Espanha (ES)	116,67	116,64	0,03
França (FR)	86,25	107,26	-19,59
Croácia (HR)	606,28	606,28	0,00
Itália (IT)	161,73	168,40	-3,96
Países Baixos (NL)	121,00	121,00	0,00
Áustria (AT)	147,99	170,32	-13,11
Polónia (PL)	204,39	204,09	0,14
Roménia (RO)	40,81	51,84	-21,27
U.E.	133,44	138,02	-3,32

Fonte: Observatório do Mercado de Carne-Carne de Bovino-Estatísticas-Comissão Europeia

A.2. VITELo MACHO PARA CARNE-VIVO

País (Ordenação de origem)	Preço Médio Semanal (€/Cabeça)		Variação (%) Sem 36/Sem 35
	Semana 36 02/09 a 08/09/2024	Semana 35 26/08 a 01/09/2024	
Bélgica (BE)	389,72	395,28	-1,41
Alemanha (DE)	265,40	275,30	-3,60
Irlanda (IE)	204,86	282,55	-27,50
Espanha (ES)	229,58	229,50	0,03
França (FR)	261,73	274,56	-4,67
Croácia (HR)	662,14	694,18	-4,62
Itália (IT)	251,51	254,45	-1,16
Países Baixos (NL)	221,00	221,00	0,00
Áustria (AT)	443,18	479,06	-7,49
Polónia (PL)	296,67	296,24	0,14
Roménia (RO)	408,95	442,86	-7,66
U.E.	271,22	286,49	-5,33

Fonte: Observatório do Mercado de Carne-Carne de Bovino-Estatísticas-Comissão Europeia

B. BOVINO PARA CARNE-VIVO
B.1. VITELo-VIVO (macho e fêmea)
(6 meses ≤ idade < 12 meses)

País (Ordenação de origem)	Preço Médio Semanal (€/kg Vivo)		Variação (%) Sem 36/Sem 35
	Semana 36 02/09 a 08/09/2024	Semana 35 26/08 a 01/09/2024	
Bélgica (BE)	4,93	4,93	0,00
Irlanda (IE)	2,86	2,58	10,85
Espanha (ES)	3,76	3,74	0,53
França (FR)	3,78	3,78	0,00
Croácia (HR)	3,53	3,57	-1,12
Itália (IT)	3,67	3,66	0,27
Áustria (AT)	2,75	3,07	-10,42
Portugal (PT)	3,45	3,47	-0,58
Suécia (SE)	2,72	2,86	-5,09
U.E.	3,52	3,49	0,95

Fonte: Observatório do Mercado de Carne-Carne de Bovino-Estatísticas-Comissão Europeia

Bovinos

09-09 a 15-09-2024

B. BOVINO PARA CARNE-VIVO

B.2. NOVILHO-VIVO
(12 meses ≤ idade < 24 meses)

País (Ordenação de origem)	Preço Médio Semanal (€/kg Vivo)		Variação (%) Sem 36/Sem 35
	Semana 36 02/09 a 08/09/2024	Semana 35 26/08 a 01/09/2024	
Bélgica (BE)	4,61	4,61	0,00
Alemanha (DE)	6,97	6,96	0,14
Irlanda (IE)	2,40	2,40	0,00
França (FR)	3,57	3,57	0,00
Itália (IT)	4,09	4,04	1,24
Áustria (AT)	2,58	2,73	-5,49
Portugal (PT)	3,06	3,18	-3,77
Suécia (SE)	3,03	2,63	15,10
U.E.	4,18	4,16	0,36

Fonte: Observatório do Mercado de Carne-Carne de Bovino-Estatísticas-Comissão Europeia

B.3. NOVILHA-VIVA
(12 meses ≤ idade < 24 meses)

País (Ordenação de origem)	Preço Médio Semanal (€/kg Vivo)		Variação (%) Sem 36/Sem 35
	Semana 36 02/09 a 08/09/2024	Semana 35 26/08 a 01/09/2024	
Bélgica (BE)	3,53	3,53	0,00
Alemanha (DE)	3,72	3,77	-1,33
Irlanda (IE)	2,37	2,42	-2,07
França (FR)	3,37	3,37	0,00
Itália (IT)	3,03	3,03	0,00
Áustria (AT)	2,58	2,56	0,78
Portugal (PT)	2,61	3,01	-13,29
Suécia (SE)	2,79	2,05	36,04
U.E.	3,21	3,21	-0,15

Fonte: Observatório do Mercado de Carne-Carne de Bovino-Estatísticas-Comissão Europeia

C. VITEL0- (macho e fêmea)
(Abatido idade < 8 meses)

País (Ordenação de origem)	Preço Médio Semanal (€/100 kg)		Variação (%) Sem 36/Sem 35
	Semana 36 02/09 a 08/09/2024	Semana 35 26/08 a 01/09/2024	
Bélgica (BE)	705,75	697,25	1,22
Alemanha (DE)	550,00	542,00	1,48
França (FR)	688,60	687,00	0,23
Croácia (HR)	709,78	703,22	0,93
Itália (IT)	546,00	561,75	-2,80
Países Baixos (NL)	563,95	563,95	0,00
Portugal (PT)	477,09	499,09	-4,41
Eslovénia (SI)	468,00	473,05	-1,07
U.E.	606,32	607,28	-0,16

Fonte: Observatório do Mercado de Carne-Carne de Bovino-Estatísticas-Comissão Europeia

Bovinos

09-09 a 15-09-2024

COMÉRCIO INTERNACIONAL PORTUGAL-MUNDO

n.º

PRODUTO	Importação (n.º)		Variação 2024/2023 (%)	Exportação (n.º)		Variação 2024/2023 (%)
	jan a jul			jan a jul		
	2024	2023		2024	2023	
Espécies domésticas, reprodutores de raça pura (vivas)	43	490	-91,22	1239	1040	19,13
Espécies domésticas, não reprodutores de raça pura (vivas)	7307	4926	48,34	46 880	74 405	-36,99
Outros Animais (vivos)	918	727	26,27	8 926	786	1035,62
TOTAL: Animais vivos	8268	6143	34,59	57 045	76 231	-25,17

2024-Valores preliminares atualizados em 09 de setembro de 2024

Fonte: INE-Comércio Internacional

Massa

PRODUTO	Importação (t)		Variação 2024/2023 (%)	Exportação (t)		Variação 2024/2023 (%)
	jan a jul			jan a jul		
	2024	2023		2024	2023	
Espécies domésticas, reprodutores de raça pura (vivas)	19,80	103,29	-80,83	740,33	613,44	20,68
Espécies domésticas, não reprodutores de raça pura (vivas)	84,13	84,57	-0,52	21 246,45	24 339,72	-12,71
Outros Animais (vivos)	523,48	353,55	48,06	3 401,43	421,29	707,39
SubTotal: Animais vivos	627,41	541,41	15,88	25 388,21	25 374,45	0,05
Carnes frescas ou refrigeradas	67 625,58	65 812,76	2,75	9071,02	9074,99	-0,04
Carnes congeladas	15 038,56	13 293,07	13,13	1 367,83	1 141,21	19,86
Miudezas frescas ou refrigeradas	665,15	690,80	-3,71	88,22	108,47	-18,67
Miudezas congeladas	753,43	733,45	2,72	465,41	353,88	31,52
Carnes salgadas/secas/fumadas	52,79	44,79	17,86	10,16	26,46	-61,62
Sub Total: Carnes	84 135,51	80 574,86	4,42	11002,63	10705,01	2,78
TOTAL: Animais vivos+Carnes	84 762,92	81 116,27	4,50	36 390,84	36 079,46	0,86

2024-Valores preliminares atualizados em 09 de setembro de 2024

Fonte: INE-Comércio Internacional

Valor

PRODUTO	Importação (1000 €)		Variação 2024/2023 (%)	Exportação (1000 €)		Variação 2024/2023 (%)
	jan a jul			jan a jul		
	2024	2023		2024	2023	
Espécies domésticas, reprodutores de raça pura (vivas)	164,79	430,29	-61,70	1318,62	1263,59	4,36
Espécies domésticas, não reprodutores de raça pura (vivas)	437,41	396,15	10,42	62 330,06	85 393,71	-27,01
Outros Animais (vivos)	1846,27	1 427,19	29,36	10913,48	884,33	1134,10
SubTotal: Animais vivos	2448,48	2253,63	8,65	74 562,17	87 541,63	-14,83
Carnes frescas ou refrigeradas	434 933,12	416 298,04	4,48	46 794,48	43 728,44	7,01
Carnes congeladas	91 887,38	85 122,23	7,95	7692,48	6902,78	11,44
Miudezas frescas ou refrigeradas	2874,68	2841,00	1,19	107,22	155,08	-30,86
Miudezas congeladas	1808,58	1907,49	-5,19	651,05	563,65	15,51
Carnes salgadas/secas/fumadas	480,22	417,39	15,05	173,29	701,19	-75,29
Sub Total: Carnes	531 983,99	506 586,15	5,01	55 418,53	52 051,14	6,47
TOTAL: Animais vivos+Carnes	534 432,47	508 839,78	5,03	129 980,70	139 592,77	-6,89

2024-Valores preliminares atualizados em 09 de setembro de 2024

Fonte: INE-Comércio Internacional

Para aceder a preços de produtos consultar
www.gpp.pt/regsim/consulta/
 O SIMA no facebook <http://www.facebook.com/SIMA>

O disponibiliza informação essencial para os empresários

agrícolas e outros agentes tomarem as melhores decisões

O conhecimento do mercado é a chave do sucesso!

Coordenação Central

Divisão de Estatística

Direção de Serviços de Estatística

Gabinete de Planeamento, Políticas e Administração Geral

Praça do Comércio, 1149-010 Lisboa

tel: 213 234 600

SIMA-SISTEMA DE INFORMAÇÃO DE MERCADOS AGRÍCOLAS

sima@gpp.pt