

Newsletter - Ovinos e Caprinos

 SEMANA 35
 26-08 a 01-09-2024

Ovinos

DESTAQUE SEMANAL - OVINOS

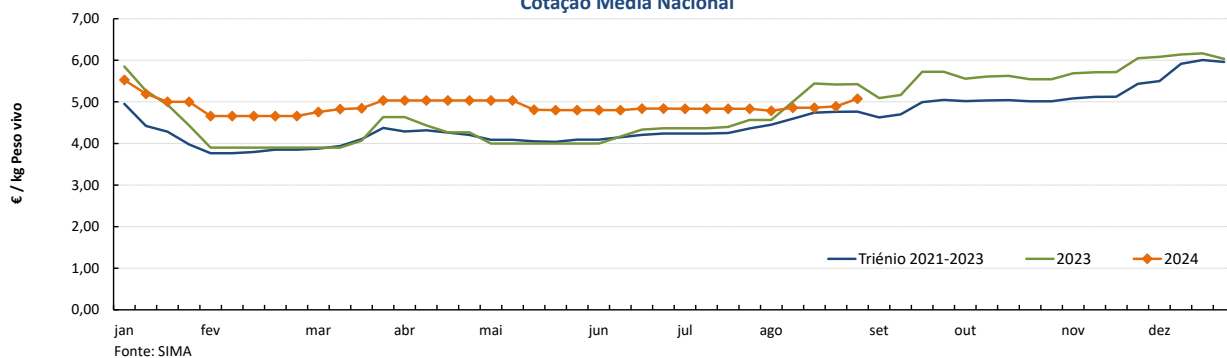
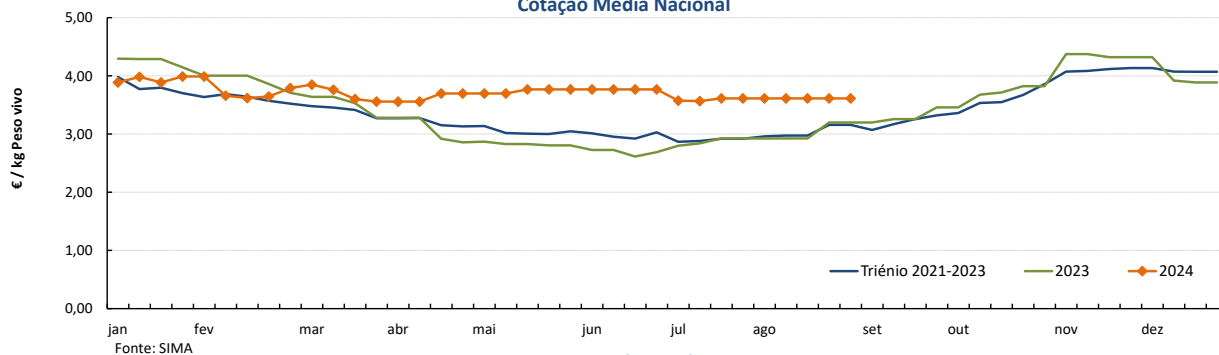
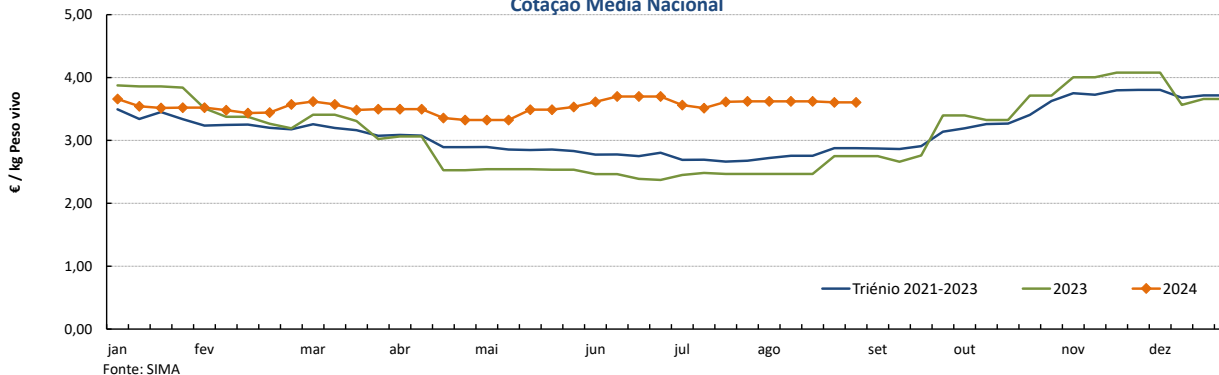
Na semana em análise registou-se uma subida da cotação média nacional dos borregos de <12 kg em relação à semana anterior (+19 cêntimos / kg); estabilidade das cotações médias nacionais dos borregos de 22-28 kg e de >28 kg.

Na Beira Interior os borregos de <12 kg apresentaram um aumento significativo na área de mercado da Cova da Beira (+56 cêntimos / kg). A oferta foi relativamente fraca e a procura foi média, revelando-se a oferta insuficiente.

COTAÇÕES MÉDIAS NACIONAIS - SEMANAIS

PRODUTO	Unidade de Comercialização	Estádio de Comercialização	MÉDIA DA SEMANA	VARIÇÃO PERCENTUAL		
				Semana Anterior	Semana Homóloga do ano anterior	Semana Homóloga do Triénio 2021-2023
Borrego de < 12 kg	€ / kg Peso vivo	Saída Produção	5,08	3,8	-6,4	6,6
Borrego de 22-28 kg	€ / kg Peso vivo	Saída Produção	3,61	0,0	12,9	14,5
Borrego de > 28 kg	€ / kg Peso vivo	Saída Produção	3,61	0,0	31,1	25,4

Gráficos de cotações mais frequentes

 BORREGO de <12 kg
 Cotação Média Nacional

 BORREGO de 22-28 kg
 Cotação Média Nacional

 BORREGO de > 28 kg
 Cotação Média Nacional


Caprinos

26-08 a 01-09-2024

DESTAQUE SEMANAL - CAPRINOS

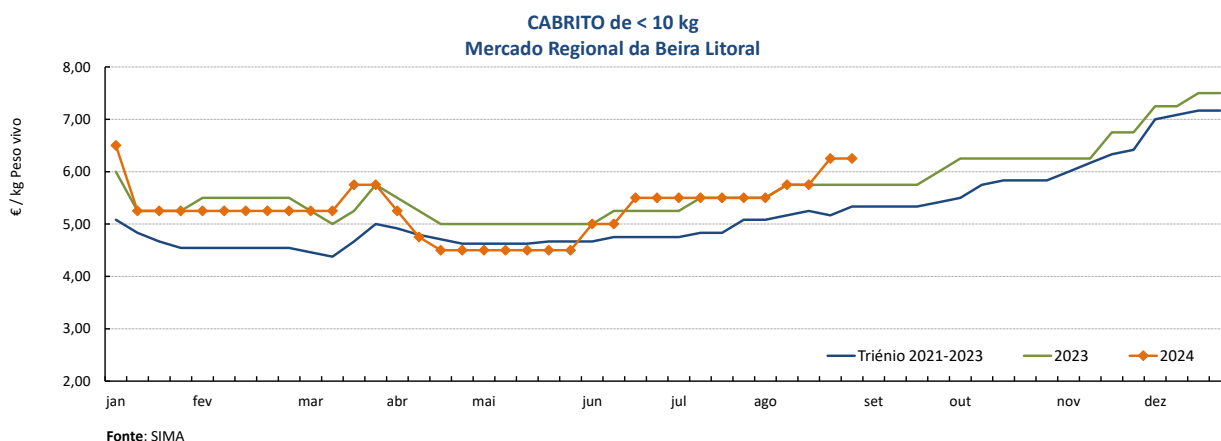
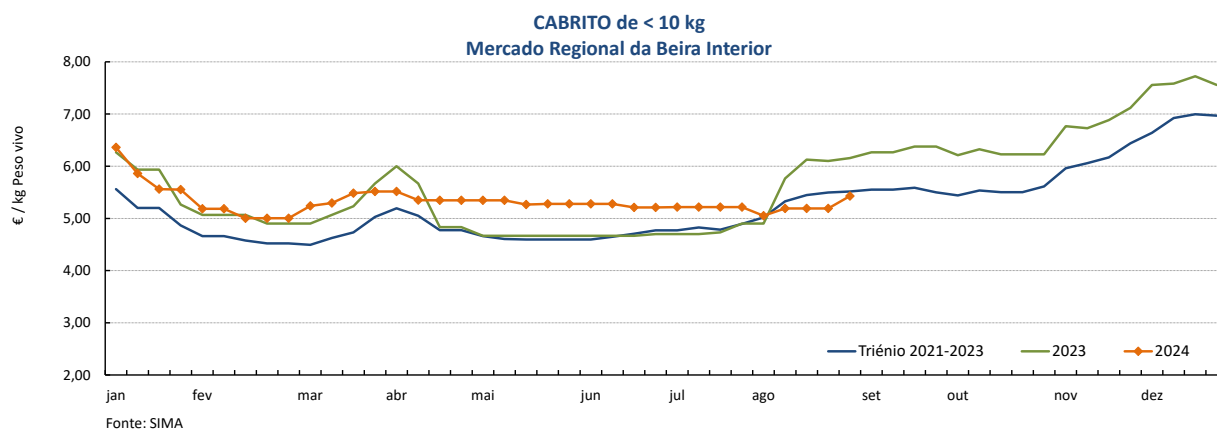
Na semana em análise a cotação média dos cabritos de <10 kg subiu em relação à semana anterior na região da Beira Interior (+24 cêntimos / kg). Estabilidade das cotações médias destes animais na Beira Litoral e em Trás-os-Montes.

Na Beira Interior as cotações dos cabritos de <10 kg subiram na área de mercado da Cova da Beira (+71 cêntimos / kg). A oferta foi fraca e a procura foi relativamente fraca, apresentando-se a relação oferta-procura um pouco desequilibrada.

COTAÇÕES MÉDIAS REGIONAIS - SEMANAIS

Cabrito < 10 kg	Unidade de Comercialização	Estádio de Comercialização	MÉDIA DA SEMANA	VARIÇÃO PERCENTUAL		
				Semana Anterior	Semana Homóloga do ano anterior	Semana Homóloga do Triénio 2021-2023
Beira Interior	€ / kg Peso vivo	Saída Produção	5,43	4,6	-11,9	-1,6
Beira Litoral	€ / kg Peso vivo	Saída Produção	6,25	0,0	8,7	17,2
Trás-os-Montes	€ / kg Peso vivo	Saída Produção	8,50	0,0	30,8	43,7

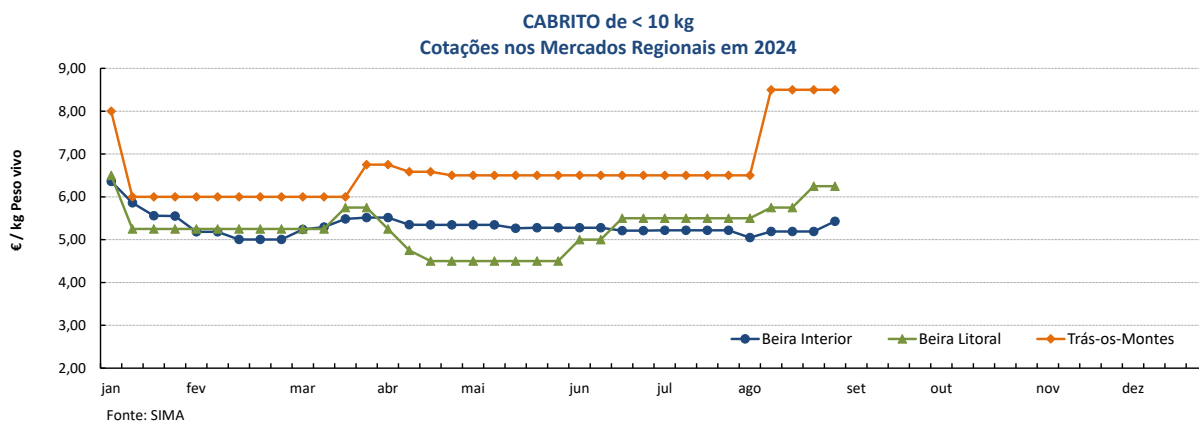
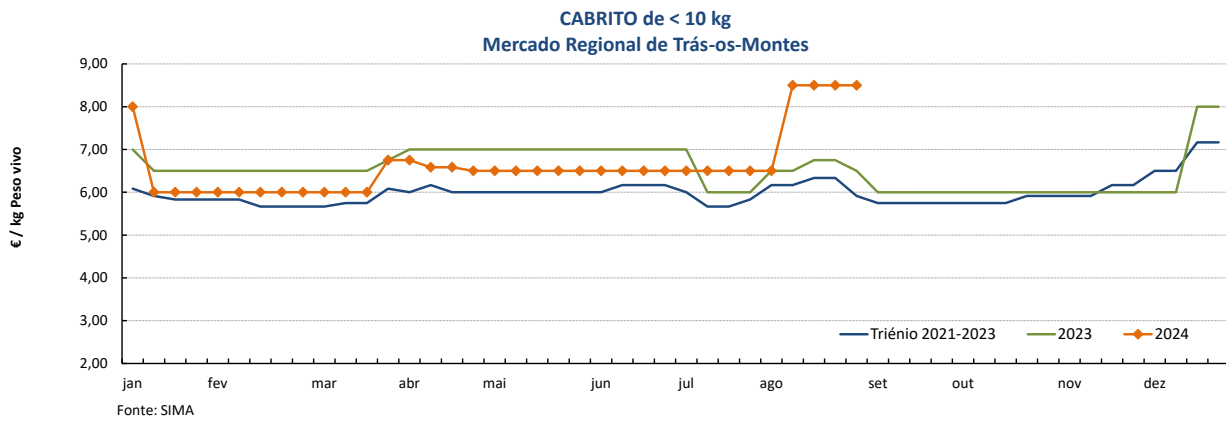
Gráficos de cotações mais frequentes



Caprinos

26-08 a 01-09-2024

Gráficos de cotações mais frequentes



Ovinos

26-08 a 01-09-2024

PREÇOS MÉDIOS DE MERCADO NA UNIÃO EUROPEIA

1. BORREGOS PESADOS

2. BORREGOS LEVES

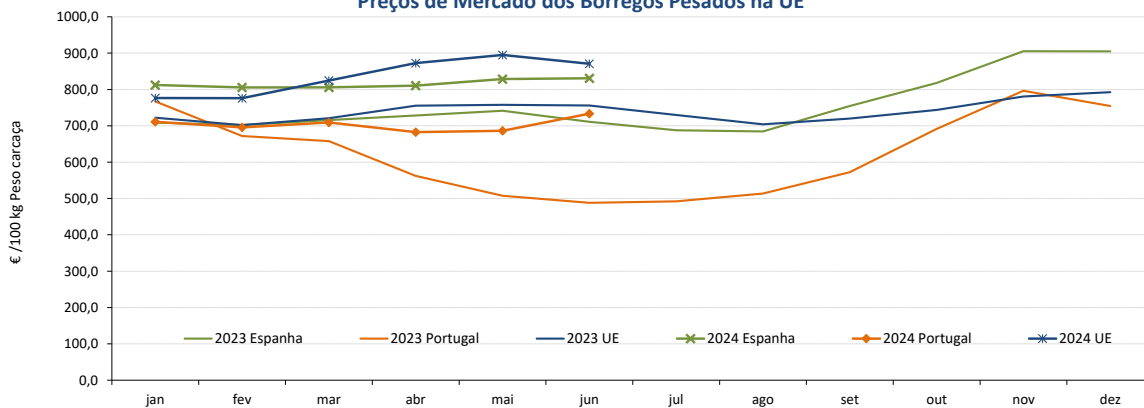
PAÍSES	EUR / 100 kg Peso carcaça		VAR.% Semana anterior	PAÍSES	EUR / 100 kg Peso carcaça		VAR.% Semana anterior
	SEMANA DE 19/08 a 25/08/2024	SEMANA DE 12/08 a 18/08/2024			SEMANA DE 19/08 a 25/08/2024	SEMANA DE 12/08 a 18/08/2024	
Bélgica	769,50	750,80	2,5	Bulgária		838,92	
Bulgária				Grécia			
Alemanha	883,23			Espanha	861,16	841,10	2,4
Espanha	807,58	790,00	2,2	Croácia	1187,56	1161,86	2,2
França	914,00	914,00	0,0	Itália	723,00	723,00	0,0
Croácia	1141,34	1106,79	3,1	Letónia	563,00	620,00	-9,2
Irlanda		717,65		Hungria	1013,39		
Itália	735,00	732,00	0,4	Polónia			
Chipre	834,00	834,00	0,0	Portugal	879,90	869,23	1,2
Letónia	618,00	623,00	-0,8	Roménia			
Lituânia	508,25	647,91	-21,6	Eslovénia	799,16	794,95	0,5
Hungria	966,72			Eslováquia			
Países Baixos				UE27	829,76	822,21	0,9
Áustria	692,00	692,00	0,0				
Polónia							
Portugal	721,00	724,33	-0,5				
Roménia	478,68	493,14	-2,9				
Eslovénia	820,43	790,32	3,8				
Finlândia	612,38	612,38	0,0				
Suécia	681,34	695,66	-2,1				
UE27	819,52	809,01	1,3				

Fonte: Comissão Europeia - Regulamento de Execução (UE) 2017/1185

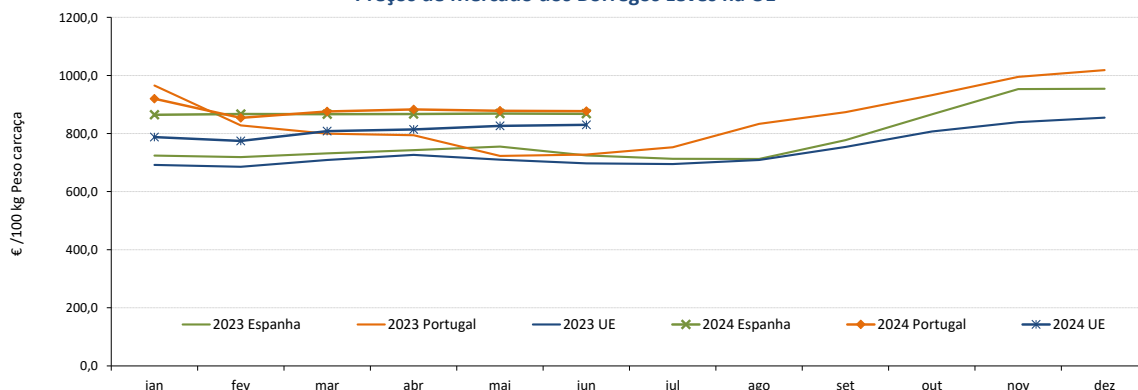
Nota: Os preços da UE resultam da média ponderada dos preços dos Estados membros. Os coeficientes de ponderação refletem a importância da produção do Estado membro nos últimos três anos. Estes coeficientes foram atualizados em 1 de julho de 2024.

Nota: Em março de 2019 Portugal alterou a metodologia de cálculo do preço dos borregos leves (passando a incluir todas as categorias de borregos com peso de carcaça inferior a 13 kg) e passou a comunicar o preço dos borregos pesados.

Preços de Mercado dos Borregos Pesados na UE



Preços de Mercado dos Borregos Leves na UE



Ovinos e Caprinos

26-08 a 01-09-2024

COMÉRCIO INTERNACIONAL - janeiro a junho

PRODUTO	ENTRADAS		SAÍDAS		Variação 2024/2023 %	
	2024	2023	2024	2023	ENTRADAS	SAÍDAS
Cabeças						
Outros Ovinos Vivos	19 299	40 531	203 325	323 790	-52,4	-37,2
Ovinos Reprodutores Raça Pura	79		1 858	234		694,0
Outros Caprinos Vivos	6 389	9 419			-32,2	
Caprinos Reprodutores Raça Pura	4 918	3 526			39,5	
tonelada						
Carne Ovino Congelada	1 029,2	1 247,9	679,1	62,1	-17,5	993,6
Carne Ovino Fresca/Refrig.	1 521,7	2 216,7	1 048,2	513,8	-31,4	104,0
Outros Ovinos Vivos	588,2	1 210,2	7 743,8	12 722,1	-51,4	-39,1
Ovinos Reprodutores Raça Pura	0,8		73,997	8,9		735,2
Miudezas Ovino/Cap.	15,3	8,3	242,3	206,3	83,8	17,5
Carne Caprino Congelada	333,9	551,1	23,6	10,4	-39,4	126,1
Carne Caprino Fresca/Refrigerada	447,2	415,3	5,4	5,4	7,7	-1,0
Outros Caprinos Vivos	57,3	70,2	0,2		-18,3	
Caprinos Reprodutores Raça Pura	27,5	20,8			32,1	
TOTAL - Ovinos	3 155,2	4 683,1	9 787,4	13 513,2	-32,6	-27,6
TOTAL - Caprinos	865,9	1 057,4	29,2	15,9	-18,1	83,9
1 000 €						
Carne Ovino Congelada	6 911,8	9 402,0	4 613,9	479,4	-26,5	862,5
Carne Ovino Fresca/Refrigerada	12 327,7	15 661,7	6 437,5	2 531,6	-21,3	154,3
Outros Ovinos Vivos	2 244,7	4 116,4	38 825,9	59 751,1	-45,5	-35,0
Ovinos Reprodutores Raça Pura	16,4		203,985	24,0		749,7
Miudezas Ovino/Caprinos	69,9	13,1	442,9	370,1	433,3	19,7
Carne Caprino Congelada	2 722,7	4 499,9	232,8	107,3	-39,5	117,0
Carne Caprino Fresca/Refrigerada	4 047,5	3 678,7	24,4	27,8	10,0	-12,5
Outros Caprinos Vivos	371,5	505,7	0,7		-26,5	
Caprinos Reprodutores Raça Pura	246,5	192,6			28,0	
TOTAL - Ovinos	21 570,4	29 193,2	50 524,2	63 156,1	-26,1	-20,0
TOTAL - Caprinos	7 388,2	8 876,9	257,8	135,1	-16,8	90,8

FONTE: INE (2024 - dados preliminares)

Ovinos e Caprinos

26-08 a 01-09-2024

ÍNDICE DE PREÇOS DE PRODUTOS AGRÍCOLAS NO PRODUTOR (Base 2020)

(Continente)

	julho 2024	junho 2024	julho 2023	Var. % Mês anterior	Var. % Mês homólogo ano anterior
Ovinos e Caprinos	135,29	136,46	109,51	-0,9	23,5

FONTE: INE

ÍNDICE HARMONIZADO DE PREÇOS NO CONSUMIDOR (Base 2015)

(Portugal)

	julho 2024	junho 2024	julho 2023	Var. % Mês anterior	Var. % Mês homólogo ano anterior
Carne de Ovino e Caprino	132,18	131,85	129,10	0,3	2,4

Fonte: Eurostat

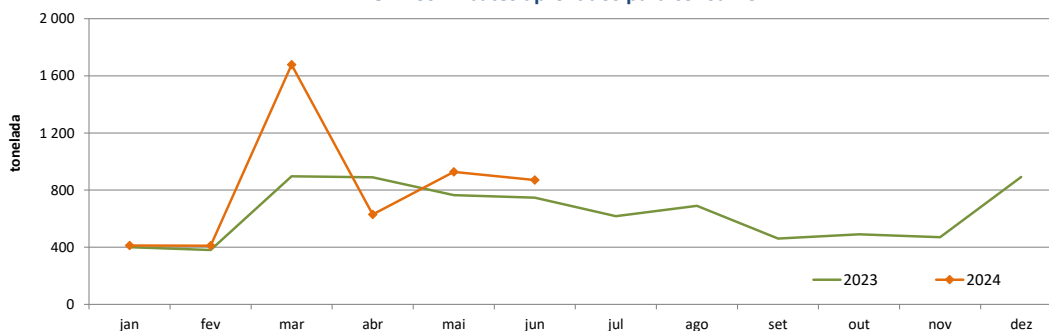
ABATES APROVADOS PARA CONSUMO - janeiro a junho

(Portugal)

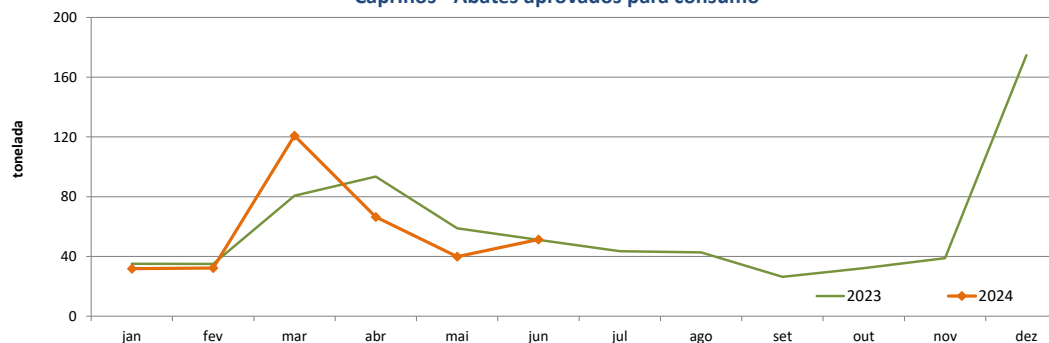
	Cabeças		tonelada		Var. período homólogo ano anterior (%)	
	2024	2023	2024	2023	Cabeças	tonelada
Borregos de <10 Kg	83 575	86 613	559,6	587,0	-3,5	-4,7
Borregos de >10 Kg	231 951	186 798	3 496,8	2 644,5	24,2	32,2
Adultos	36 075	37 769	873,1	848,7	-4,5	2,9
TOTAL - Ovinos	351 601	311 180	4 929,6	4 080,2	13,0	20,8
Cabritos	36 700	43 625	212,8	247,5	-15,9	-14,0
Adultos	8 581	6 315	129,8	106,7	35,9	21,7
TOTAL - Caprinos	45 281	49 940	342,6	354,2	-9,3	-3,3

FONTE: INE (dados provisórios)

Ovinos - Abates aprovados para consumo



Caprinos - Abates aprovados para consumo



O conhecimento do mercado é a chave do sucesso!

disponibiliza informação essencial para os empresários agrícolas e outros agentes tomarem as melhores decisões

 Para consulta de preços de produtos agrícolas consultar o site: regsima.gpp.pt/regsima/consulta/

 Coordenação Central
 Gabinete de Planeamento, Políticas e Administração Geral
 Direção de Serviços de Estatística
 Divisão de Estatística

tel: 213 234 600

 SISTEMA DE INFORMAÇÃO DE MERCADOS AGRÍCOLAS
 e-mail: sima@gpp.pt
 Praça do Comércio, 1149-010 Lisboa