

## Newsletter - Bovinos

Semana 32  
05-08 a 11-08-2024

### CONJUNTURA SEMANAL

As cotações médias, de novilhas e de novilhos, 12 a 24 meses, cruzados Charolês e Turina, não se alteraram.

#### Região Trás-os-Montes

Nas áreas de mercado, Terra Fria e Alto Tâmega, a oferta e a procura foram médias.

**Na área de mercado Terra Fria:** as cotações, mínima, máxima e mais frequente, de vaca reprodutora Mirandesa subiram, 752,00 €/U, 1010,00 €/U e 950,00 €/U, respetivamente; as cotações, mínima, máxima e mais frequente, de vitelo fêmea, 3 a 6 meses, Mirandesa, diminuíram, 75,00 €/U, 50,00 €/U e 150,00 €/U, respetivamente.

As restantes cotações nas áreas de mercado e região não se alteraram.

#### Região Entre Douro e Minho

Nas áreas de mercado, Entre Douro e Minho e Ribadouro a oferta e a procura, foram médias.

As cotações, nas áreas de mercado e Região, não se alteraram.

#### Região Beira Litoral

Na região a oferta foi média/baixa e a procura foi alta.

A procura de animais de abate, estava alta. A oferta regional continuou a ser reforçada por animais de outras regiões.

As cotações, nas áreas de mercado, Aveiro, Coimbra, Viseu e Região não se alteraram.

#### Região Beira Interior

Nas áreas de mercado Castelo Branco tanto a oferta como a procura, foram médias. Na área de mercado Guarda e Região, a oferta foi média e a procura foi média/alta.

As cotações, nas áreas de mercado e Região, não se alteraram.

#### Região Ribatejo e Oeste

Na área de mercado Ribatejo e na Região, a oferta e a procura foram médias.

As cotações, na área de mercado e Região, não se alteraram.

#### Região Alentejo

Nas áreas de mercado Alentejo Litoral, Alentejo Norte, Beja e Elvas, a oferta e a procura foram médias. Nas áreas de mercado, Estremoz e Évora, a oferta foi média/alta, tal como, a procura.

Nas áreas de mercado: Alentejo Litoral, Alentejo Norte, Beja, Elvas, Estremoz, Évora e Região, as cotações não se alteraram.

**Observação:** De acordo com o N.º III, Parte I, Anexo VII do Regulamento (EU) N.º 1308/2013 do Parlamento Europeu de 17 de dezembro de 2013, a carne de vitelo (macho ou fêmea) é denominada:

- a) Vitela, V, quando 6 meses ≤ Idade < 8 meses;
- b) Vitelão, Z, quando 8 meses ≤ idade < 12 meses).

**Nota:** kg C: kg Carça; kg V: kg Vivo; U: Unidade

**Fonte:** SIMA/CCDR de cada região.

Na Bolsa de Bovino-Montijo, as cotações, de novilho, de novilha, de vaca e de vitela não se alteraram.

**Bovinos**

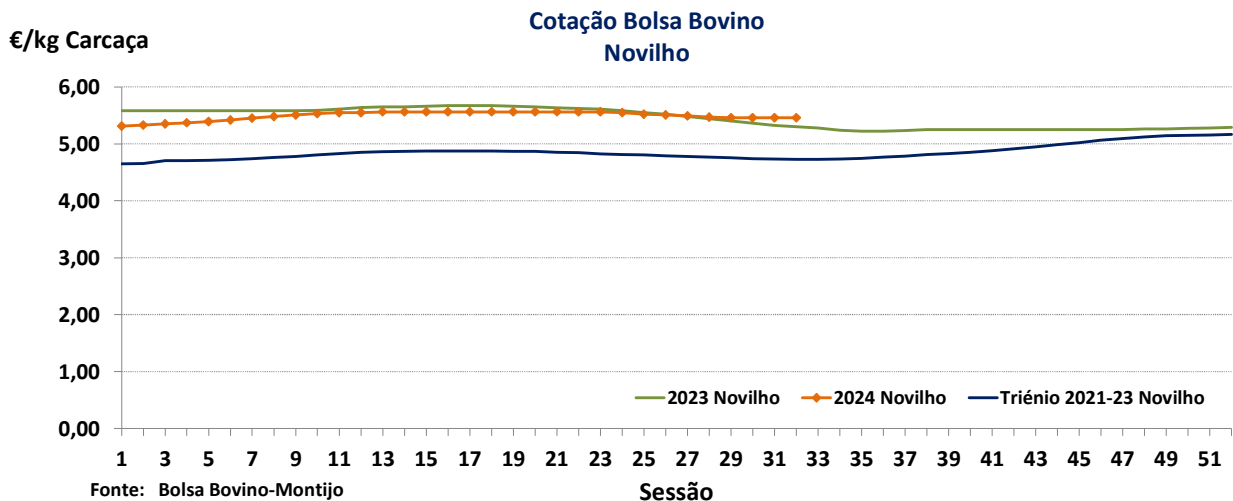
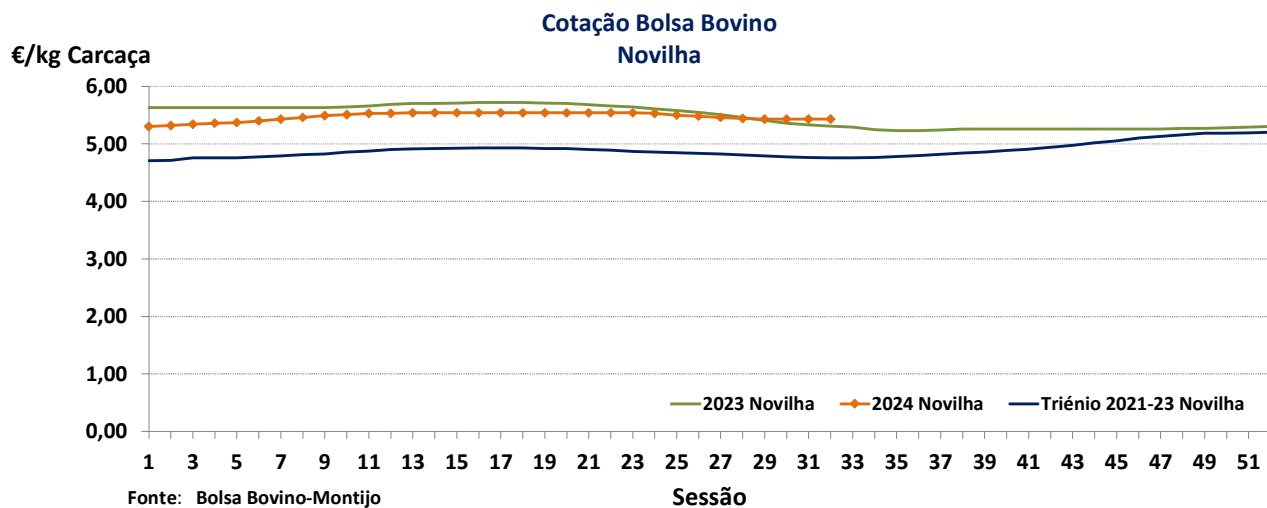
05-08 a 11-08-2024

**BOLSA-MONTIJO**

CATEGORIA	Cotação €/kg Carçaça (R)		Variação	
	31.ª Sessão	31.ª Sessão	(€)	(%)
	08/08/2024	01/08/2024		
<b>Novilho-A</b>	5,46	5,46	0,00	0,00
<b>Novilha-E</b>	5,43	5,43	0,00	0,00
<b>Vitela-V(*)</b>	6,05	6,05	0,00	0,00
<b>Vaca-D</b>	3,55	3,55	0,00	0,00

(\*) Carne de vitelo (macho ou fêmea)

Fonte: Bolsa de Bovino-Montijo



**Bovinos**

05-08 a 11-08-2024

**PREÇO MÉDIO SEMANAL**
**31.ª Semana-29/07 a 04/08/2024**

Categoria(*)	Classe(*)	Preço Médio (**)					Preço Médio (***)	
		€/kg Carcaça					€/100 kg Carcaça	
		Norte	Centro	L. Vale Tejo	Alentejo (n.d.)	Açores	Continente	Portugal
V-Vitela	–	5,07	5,35	4,94	–	4,21	501,34	492,95
Z Vitelão	U3	5,23	–	5,35	–	4,56	526,74	506,73
	U3	4,81	–	–	–	4,50	481,46	469,67
	R2	4,83	5,39	4,75	–	4,46	492,29	475,21
	R3	4,40	5,44	5,45	–	4,42	489,21	477,25
	O2	4,39	4,25	4,88	–	4,20	464,64	455,09
	O3	4,19	–	4,60	–	4,54	424,36	427,37
A Novilho	U2	5,44	5,32	5,21	–	4,63	529,27	522,47
	U3	4,79	5,46	5,44	–	4,43	531,91	519,28
	R2	4,48	4,72	5,52	–	4,57	518,30	501,81
	R3	4,31	5,43	5,40	–	4,52	516,18	499,27
	O2	4,27	5,46	5,35	–	4,30	465,51	451,78
	O3	4,13	–	–	–	4,42	413,30	423,93
B Macho não castrado i >2 anos	R3	3,72	–	5,35	–	–	434,35	434,35
C Boi	U2	–	–	–	–	–	–	–
	U3	–	–	–	–	–	–	–
	U4	–	–	–	–	–	–	–
	R3	–	–	–	–	–	–	–
	R4	–	–	–	–	–	–	–
	O3	–	–	–	–	–	–	–
	O4	–	–	–	–	–	–	–
D Vaca	R3	3,53	3,24	5,35	–	2,75	364,31	343,99
	R4	3,47	–	–	–	–	347,02	347,02
	O2	3,32	–	–	–	3,04	331,68	324,10
	O3	3,27	3,10	3,35	–	3,01	326,53	319,29
	O4	3,33	–	–	–	2,84	333,34	329,98
	P2	2,35	2,94	–	–	2,77	237,12	261,29
	P3	2,30	–	–	–	2,79	230,00	239,72
E Novilha	U2	5,18	5,35	5,04	–	4,84	520,57	517,72
	U3	5,40	5,35	5,45	–	4,75	540,29	524,25
	R2	4,55	5,36	5,47	–	4,70	521,01	515,73
	R3	4,36	5,40	5,26	–	4,63	504,17	495,07
	R4	3,41	–	4,55	–	–	388,75	388,75
	O2	4,30	5,18	4,73	–	4,08	444,78	437,75
	O3	4,71	5,55	4,51	–	4,38	479,13	472,04
	O4	–	–	–	–	–	–	–

n.d.: Valor não disponível

**Nota:** Preço à entrada no matadouro, isento de IVA

(\*) De acordo com a Grelha Comunitária de Classificação de Carcaças: Anexo IV e N.º II, Parte I do Anexo VII, do Regulamento (EU do Parlamento Europeu ) N.º1308/2013 de 17 dezembro de 2013

(\*\*) Regiões: Preço médio ponderado calculado relativamente ao peso

(\*\*\*) Continente e Portugal: O preço médio resulta da ponderação dos preços médios regionais, sendo que esta ponderação foi calculada com base no abate registado em 2023, atualizada em 22 julho de 2024

**Fonte:** SIMA/GPP

## Bovinos

05-08 a 11-08-2024

## ÍNDICE DE PREÇO NO PRODUTOR

Portugal

(Base 2015)

PRODUTO	Índice Mensal				Variação relativa a (%)			
	março	fevereiro	janeiro	março	fevereiro	janeiro	março	
	2024	2024	2024	2023	2024	2024	2023	
<b>Bovinos adultos</b>	135,88	133,82	132,22	135,37	1,54	2,77	0,38	
<b>Vítelos</b>	123,63	119,06	116,06	125,48	3,84	6,52	-1,47	
<b>Bovinos</b>	129,95	126,38	123,46	130,58	2,82	5,26	-0,48	

Fonte: INE (valores atualizados em 30 de maio de 2024)

## ÍNDICE DE PREÇO NO PRODUTOR

Continente

(Base 2015)

PRODUTO	Índice Mensal				Variação relativa a (%)			
	junho	maio	abril	junho	maio	abril	junho	
	2024 (Po)	2024 (Po)	2024 (Po)	2023	2024	2024	2023	
<b>Bovinos</b>	130,44	129,18	129,49	132,81	0,98	0,73	-1,78	

Po - valor provisório

Fonte: Boletim Mensal de Agricultura e Pescas-INE 15 de julho de 2024

## COTAÇÃO MÉDIA SEMANAL

PRODUTO (12 M ≤ idade < 24 M)	Cotação Média Semanal(*) €/kg Carcaça				Variação relativa à (%)		
	Sem 32	Sem 31	Sem 32	Sem 32	Sem 31	Sem 32	Sem 32
	2024	2024	2023	triénio 2021-2023	2024	2023	triénio 2021-2023
<b>Novilho cruz. Charolês</b>	5,300	5,300	5,125	4,550	0,00	3,41	16,48
<b>Novilho Turina</b>	4,525	4,525	4,425	3,833	0,00	2,26	18,04
<b>Novilha cruz. Charolês</b>	5,350	5,350	5,300	4,694	0,00	0,94	13,96
<b>Novilha Turina</b>	4,575	4,575	4,488	3,894	0,00	1,95	17,48

(\*) Continente

Fonte: SIMA/GPP

## COTAÇÃO MÉDIA MENSAL

PRODUTO (12 M ≤ idade < 24 M)	Cotação Média Mensal(*) €/kg Carcaça				Variação relativa a (%)		
	julho	junho	julho	julho	junho	julho	julho
	2024	2024	2023	triénio 2021-2023	2024	2023	triénio 2021-2023
<b>Novilho cruz. Charolês</b>	5,300	5,294	5,170	4,560	0,12	2,51	16,22
<b>Novilho Turina</b>	4,525	4,431	4,478	3,839	2,12	1,06	17,88
<b>Novilha cruz. Charolês</b>	5,350	5,350	5,350	4,713	0,00	0,00	13,51
<b>Novilha Turina</b>	4,575	4,475	4,540	3,899	2,23	0,77	17,33

(\*) Continente

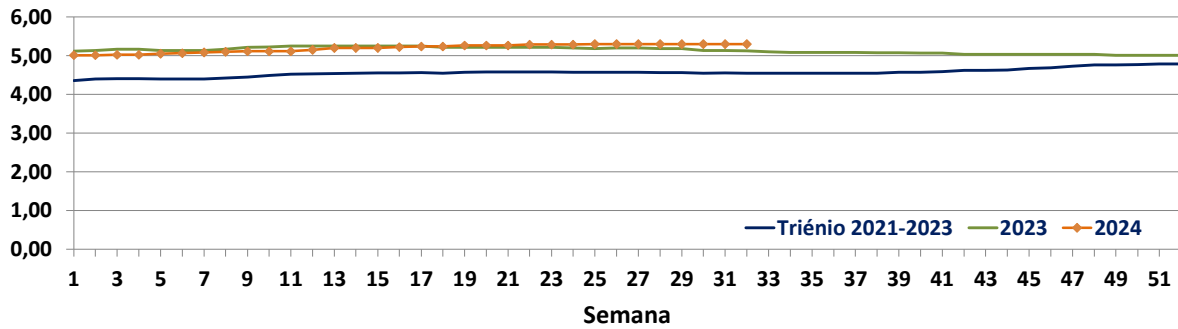
Fonte: SIMA/GPP

**Bovinos**

05-08 a 11-08-2024

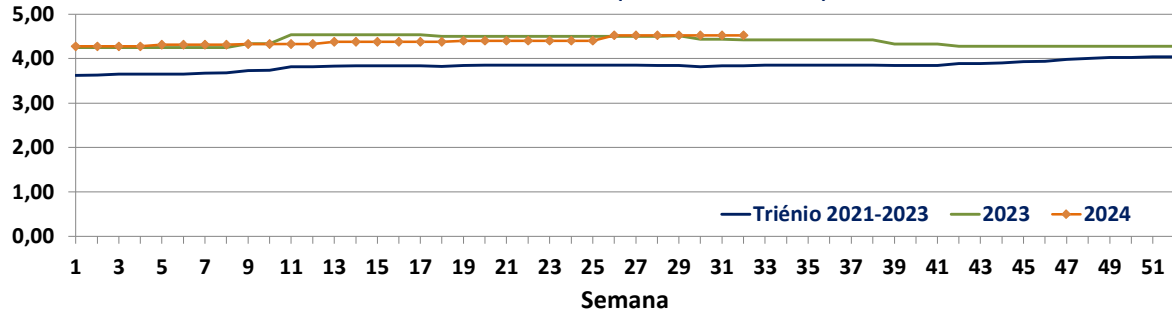
€/kg Carçaça

Cotação Média (Continente)  
NOVILHO Cruzado Charolês (12 M ≤ idade < 24 M)



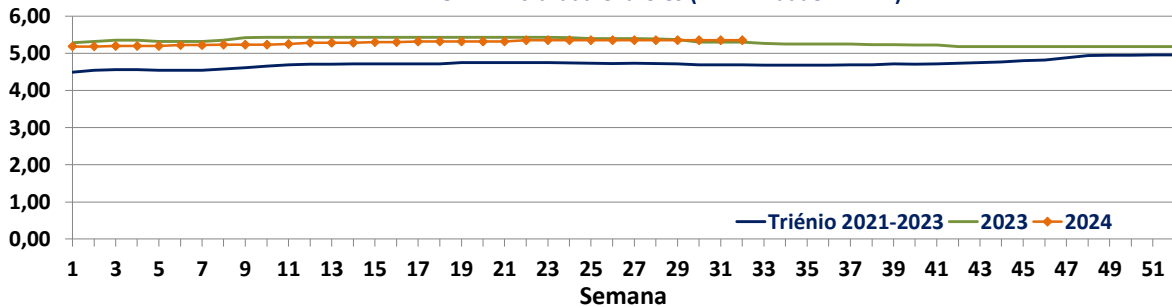
€/kg Carçaça

Cotação Média (Continente)  
NOVILHO Turina (12 M ≤ idade < 24 M)



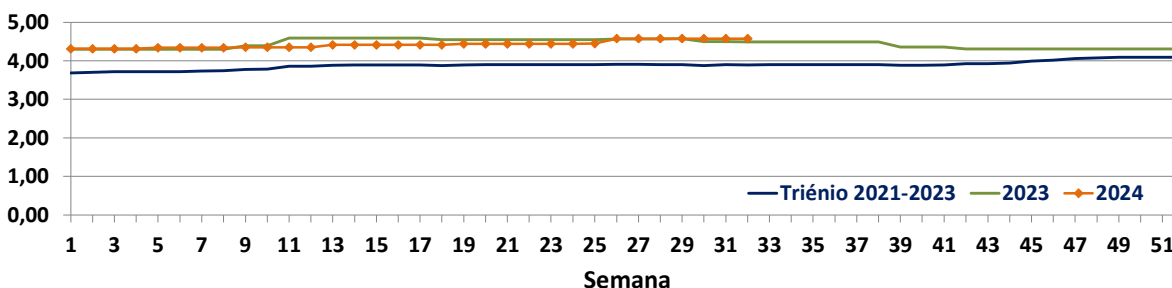
€/kg Carçaça

Cotação Média (Continente)  
NOVILHA cruzada Charolês (12 M ≤ idade < 24 M)



€/kg Carçaça

Cotação Média (Continente)  
NOVILHA Turina (12 M ≤ idade < 24 M)



## Bovinos

05-08 a 11-08-2024

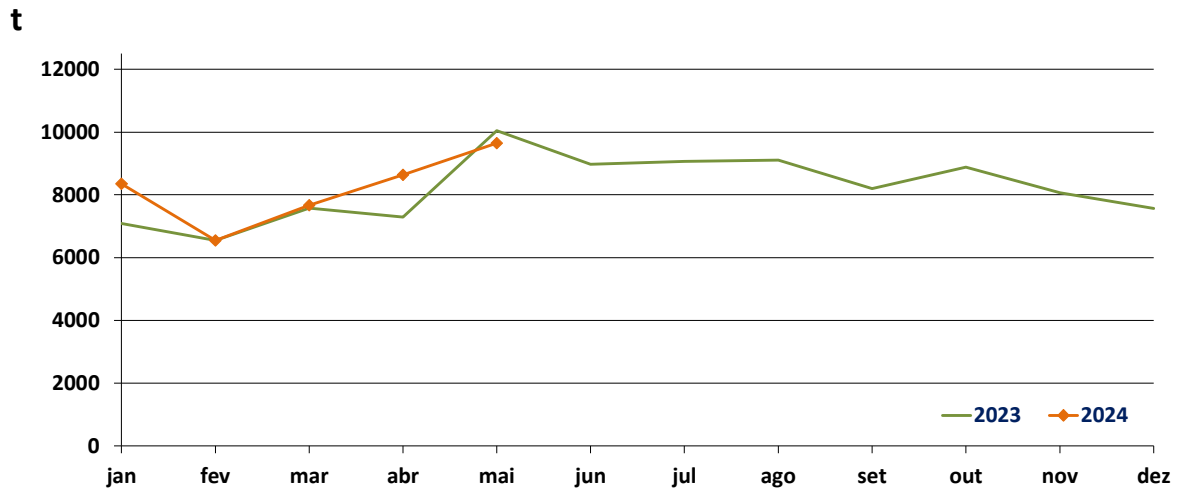
### ABATE APROVADO PARA CONSUMO janeiro a maio

Portugal	Unidades (n.º)		Variação (%)	Massa (t)		Variação (%)
	2024	2023	2024/2023	2024	2023	2024/2023
<b>Animal</b>						
<b>Vitelo - V(*)</b>	17 882	17 003	5,17	2 628,3	2 411,6	8,99
<b>Vitelão - Z(*)</b>	33 000	35 316	-6,56	6 140,9	6 500,6	-5,53
<b>Novilho</b>	49 210	41 953	17,30	15 671,3	13 215,5	18,58
<b>Boi</b>	495	611	-18,99	175,3	214,3	-18,19
<b>Vaca</b>	32 048	34 734	-7,73	9 347,6	9 753,2	-4,16
<b>Novilha</b>	32 498	27 195	19,50	7 893,2	6 459,7	22,19
<b>TOTAL</b>	<b>165 133</b>	<b>156 812</b>	<b>5,31</b>	<b>41 856,6</b>	<b>38 554,9</b>	<b>8,56</b>

(\*)macho e fêmea

Fonte: INE (2023: Valores atualizados em 15 de julho de 2024)

### Abate mensal aprovado para consumo



Fonte: INE (2023: Valor mensal atualizado em 15 de julho de 2024)

## Bovinos

05-08 a 11-08-2024

## PREÇO MÉDIO SEMANAL- UNIÃO EUROPEIA

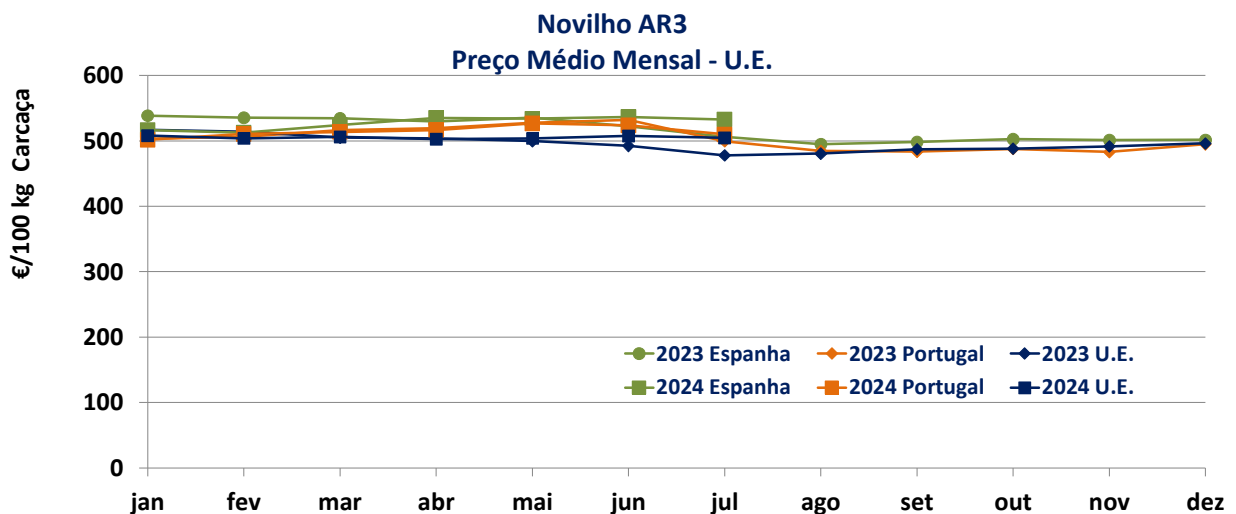
## I - NOVILHO AR3

País (Ordenação de origem)	Preço Médio Semanal (€/100 kg Carcaça)		Variação (%) Sem 31/Sem 30
	Semana 31 29/07 a 04/08/2024	Semana 30 22/07 a 28/07/2024	
Bélgica (BE)	414,13	414,13	0,00
Bulgária (BG)	503,13	509,96	-1,34
República Checa (CZ)	492,64	486,15	1,34
Dinamarca (DK)	423,04	417,95	1,22
Alemanha (DE)	497,05	497,19	-0,03
Estónia (EE)	c	c	-
Irlanda (IE) (Boi BR3)	500,06	502,49	-0,48
Grécia (EL)	438,17	438,17	0,00
Espanha (ES)	531,17	533,21	-0,38
França (FR)	515,00	515,00	0,00
Croácia (HR)	527,92	527,92	0,00
Itália (IT)	542,78	505,50	7,37
Chipre (CY)	n.d.	n.d.	-
Letónia (LV)	413,15	425,15	-2,82
Lituânia (LT)	416,99	420,51	-0,84
Luxemburgo (LU)	c	c	-
Hungria (HU)	n.d.	n.d.	-
Malta (MT)	n.d.	n.d.	-
Países Baixos (NL)	176,00	176,00	0,00
Áustria (AT)	497,78	496,13	0,33
Polónia (PL)	491,64	488,61	0,62
Portugal (PT)	499,27	515,51	-3,15
Roménia (RO)	459,14	436,88	5,09
Eslovénia (SI)	514,90	507,88	1,38
Eslováquia (SK)	433,97	c	-
Finlândia (FI)	492,53	484,18	1,72
Suécia (SE)	526,02	532,44	-1,21
U.E.	504,52	504,39	0,03

c: Confidencial

n.d.: Não disponível

Fonte: Observatório do Mercado de Carne-Carne de Bovino-Estatísticas-Comissão Europeia



Fonte: Observatório do Mercado de Carne-Carne de Bovino-Estatísticas-Comissão Europeia

## Bovinos

05-08 a 11-08-2024

## II - OUTROS BOVINOS-VIVOS

A. VITELo MACHO DE RECRIA-VIVO  
(8 dias a 4 semanas)

## A.1 VITELo MACHO TIPO LEITEIRO-VIVO

País (Ordenação de origem)	Preço Médio Semanal (€/Cabeça)		Variação (%) Sem 31/Sem 30
	Semana 31 29/07 a 04/08/2024	Semana 30 22/07 a 28/07/2024	
Bélgica (BE)	127,17	128,17	-0,78
Dinamarca (DK)	100,53	103,88	-3,23
Alemanha (DE)	173,81	175,42	-0,92
Irlanda (IE)	126,18	156,88	-19,57
Espanha (ES)	119,50	116,71	2,39
França (FR)	139,44	138,44	0,72
Croácia (HR)	596,30	596,30	0,00
Itália (IT)	184,65	184,25	0,22
Países Baixos (NL)	156,00	158,00	-1,27
Áustria (AT)	224,56	148,35	51,37
Polónia (PL)	207,51	207,51	0,00
Roménia (RO)	42,26	41,05	2,94
<b>U.E.</b>	<b>156,59</b>	<b>157,10</b>	<b>-0,33</b>

Fonte: Observatório do Mercado de Carne-Carne de Bovino-Estatísticas-Comissão Europeia

## A.2. VITELo MACHO PARA CARNE-VIVO

País (Ordenação de origem)	Preço Médio Semanal (€/Cabeça)		Variação (%) Sem 31/Sem 30
	Semana 31 29/07 a 04/08/2024	Semana 30 22/07 a 28/07/2024	
Bélgica (BE)	408,89	413,33	-1,07
Alemanha (DE)	277,00	283,60	-2,33
Irlanda (IE)	220,94	200,27	10,32
Espanha (ES)	228,13	224,86	1,45
França (FR)	301,95	300,07	0,63
Croácia (HR)	681,63	681,63	0,00
Itália (IT)	263,84	265,95	-0,79
Países Baixos (NL)	258,00	260,00	-0,77
Áustria (AT)	447,95	472,32	-5,16
Polónia (PL)	297,87	297,87	0,00
Roménia (RO)	357,80	447,95	-20,13
<b>U.E.</b>	<b>287,61</b>	<b>290,99</b>	<b>-1,16</b>

Fonte: Observatório do Mercado de Carne-Carne de Bovino-Estatísticas-Comissão Europeia

## B. BOVINO PARA CARNE-VIVO

B.1. VITELo-VIVO (macho e fêmea)  
(6 meses ≤ idade < 12 meses)

País (Ordenação de origem)	Preço Médio Semanal (€/kg Vivo)		Variação (%) Sem 31/Sem 30
	Semana 31 29/07 a 04/08/2024	Semana 30 22/07 a 28/07/2024	
Bélgica (BE)	4,93	4,93	0,00
Irlanda (IE)	2,68	2,73	-1,83
Espanha (ES)	3,68	3,65	0,82
França (FR)	3,78	3,77	0,27
Croácia (HR)	3,63	3,63	0,00
Itália (IT)	3,65	3,65	0,00
Áustria (AT)	2,99	3,16	-5,38
Portugal (PT)	3,60	3,46	4,05
Suécia (SE)	2,59	2,59	0,00
<b>U.E.</b>	<b>3,49</b>	<b>3,50</b>	<b>-0,21</b>

Fonte: Observatório do Mercado de Carne-Carne de Bovino-Estatísticas-Comissão Europeia



**Bovinos**

05-08 a 11-08-2024

**B. BOVINO PARA CARNE-VIVO**
**B.2. NOVILHO-VIVO**  
(12 meses ≤ idade < 24 meses)

País (Ordenação de origem)	Preço Médio Semanal (€/kg Vivo)		Variação (%) Sem 31/Sem 30
	Semana 31 29/07 a 04/08/2024	Semana 30 22/07 a 28/07/2024	
<b>Bélgica</b> (BE)	4,61	4,61	0,00
<b>Alemanha</b> (DE)	6,99	7,07	-1,13
<b>Irlanda</b> (IE)	2,31	2,34	-1,28
<b>França</b> (FR)	3,58	3,55	0,85
<b>Itália</b> (IT)	4,04	4,04	0,00
<b>Áustria</b> (AT)	2,85	2,50	14,00
<b>Portugal</b> (PT)	3,44	3,49	-1,43
<b>Suécia</b> (SE)	2,62	2,62	0,00
<b>U.E.</b>	<b>4,16</b>	<b>4,17</b>	<b>-0,10</b>

Fonte: Observatório do Mercado de Carne-Carne de Bovino-Estatísticas-Comissão Europeia

**B.3. NOVILHA-VIVA**  
(12 meses ≤ idade < 24 meses)

País (Ordenação de origem)	Preço Médio Semanal (€/kg Vivo)		Variação (%) Sem 31/Sem 30
	Semana 31 29/07 a 04/08/2024	Semana 30 22/07 a 28/07/2024	
<b>Bélgica</b> (BE)	3,53	3,53	0,00
<b>Alemanha</b> (DE)	3,92	3,94	-0,51
<b>Irlanda</b> (IE)	2,29	2,30	-0,43
<b>França</b> (FR)	3,34	3,30	1,21
<b>Itália</b> (IT)	3,01	3,01	0,00
<b>Áustria</b> (AT)	2,58	2,39	7,95
<b>Portugal</b> (PT)	3,11	3,00	3,67
<b>Suécia</b> (SE)	2,17	2,17	0,00
<b>U.E.</b>	<b>3,22</b>	<b>3,21</b>	<b>0,50</b>

Fonte: Observatório do Mercado de Carne-Carne de Bovino-Estatísticas-Comissão Europeia

**C. VITELLO- (macho e fêmea)**  
(Abatido idade < 8 meses)

País (Ordenação de origem)	Preço Médio Semanal (€/100 kg)		Variação (%) Sem 31/Sem 30
	Semana 31 29/07 a 04/08/2024	Semana 30 22/07 a 28/07/2024	
<b>Bélgica</b> (BE)	693,00	693,00	0,00
<b>Alemanha</b> (DE)	537,00	545,00	-1,47
<b>França</b> (FR)	678,10	686,30	-1,19
<b>Croácia</b> (HR)	721,71	721,71	0,00
<b>Itália</b> (IT)	522,25	576,87	-9,47
<b>Países Baixos</b> (NL)	563,95	563,95	0,00
<b>Portugal</b> (PT)	492,95	486,72	1,28
<b>Eslovénia</b> (SI)	442,63	481,19	-8,01
<b>U.E.</b>	<b>597,75</b>	<b>609,46</b>	<b>-1,92</b>

Fonte: Observatório do Mercado de Carne-Carne de Bovino-Estatísticas-Comissão Europeia

## Bovinos

05-08 a 11-08-2024

### COMÉRCIO INTERNACIONAL PORTUGAL-MUNDO

n.º

PRODUTO	Importação (n.º)		Variação 2024/2023 (%)	Exportação (n.º)		Variação 2024/2023 (%)
	jan a jun			jan a jun		
	2024	2023		2024	2023	
Espécies domésticas, reprodutores de raça pura (vivas)	43	490	-91,22	1061	930	14,09
Espécies domésticas, não reprodutores de raça pura (vivas)	6685	4362	53,26	44 544	69 370	-35,79
Outros Animais (vivos)	707	519	36,22	7 454	638	1068,34
<b>TOTAL: Animais vivos</b>	<b>7435</b>	<b>5371</b>	<b>38,43</b>	<b>53 059</b>	<b>70 938</b>	<b>-25,20</b>

2024-Valores preliminares atualizados em 09 de agosto de 2024

Fonte: INE-Comércio Internacional

Massa

PRODUTO	Importação (t)		Variação 2024/2023 (%)	Exportação (t)		Variação 2024/2023 (%)
	jan a jun			jan a jun		
	2024	2023		2024	2023	
Espécies domésticas, reprodutores de raça pura (vivas)	19,80	103,29	-80,83	635,48	547,27	16,12
Espécies domésticas, não reprodutores de raça pura (vivas)	78,53	78,40	0,17	20 415,15	22 472,70	-9,16
Outros Animais (vivos)	398,76	275,25	44,87	3 174,86	329,36	863,94
<b>SubTotal: Animais vivos</b>	<b>497,09</b>	<b>456,94</b>	<b>8,79</b>	<b>24 225,50</b>	<b>23 349,33</b>	<b>3,75</b>
Carnes frescas ou refrigeradas	56 714,20	55 923,51	1,41	8018,89	7309,09	9,71
Carnes congeladas	12 379,00	11 168,88	10,83	968,30	914,79	5,85
Miudezas frescas ou refrigeradas	575,32	600,61	-4,21	73,22	75,74	-3,33
Miudezas congeladas	601,46	613,29	-1,93	359,58	305,42	17,73
Carnes salgadas/secas/fumadas	43,46	35,22	23,39	8,71	24,86	-64,99
<b>Sub Total: Carnes</b>	<b>70 313,44</b>	<b>68 341,50</b>	<b>2,89</b>	<b>9428,69</b>	<b>8629,90</b>	<b>9,26</b>
<b>TOTAL: Animais vivos+Carnes</b>	<b>70 810,53</b>	<b>68 798,44</b>	<b>2,92</b>	<b>33 654,19</b>	<b>31 979,23</b>	<b>5,24</b>

2024-Valores preliminares atualizados em 09 de agosto de 2024

Fonte: INE-Comércio Internacional

Valor

PRODUTO	Importação (1000 €)		Variação 2024/2023 (%)	Exportação (1000 €)		Variação 2024/2023 (%)
	jan a jun			jan a jun		
	2024	2023		2024	2023	
Espécies domésticas, reprodutores de raça pura (vivas)	164,79	430,29	-61,70	1117,88	1135,45	-1,55
Espécies domésticas, não reprodutores de raça pura (vivas)	406,40	362,90	11,99	59 955,85	79 601,41	-24,68
Outros Animais (vivos)	1368,61	1 045,43	30,91	9126,71	720,81	1166,17
<b>SubTotal: Animais vivos</b>	<b>1939,81</b>	<b>1838,62</b>	<b>5,50</b>	<b>70 200,45</b>	<b>81 457,68</b>	<b>-13,82</b>
Carnes frescas ou refrigeradas	361 572,12	351 924,64	2,74	40 173,19	35 926,50	11,82
Carnes congeladas	75 112,08	71 367,83	5,25	5362,74	5608,81	-4,39
Miudezas frescas ou refrigeradas	2500,37	2450,17	2,05	87,39	127,99	-31,72
Miudezas congeladas	1339,08	1565,67	-14,47	529,57	491,31	7,79
Carnes salgadas/secas/fumadas	415,20	315,61	31,55	147,96	669,42	-77,90
<b>Sub Total: Carnes</b>	<b>440 938,84</b>	<b>427 623,92</b>	<b>3,11</b>	<b>46 300,85</b>	<b>42 824,02</b>	<b>8,12</b>
<b>TOTAL: Animais vivos+Carnes</b>	<b>442 878,65</b>	<b>429 462,54</b>	<b>3,12</b>	<b>116 501,30</b>	<b>124 281,69</b>	<b>-6,26</b>

2024-Valores preliminares atualizados em 09 de agosto de 2024

Fonte: INE-Comércio Internacional

Para aceder a preços de produtos consultar  
[www.gpp.pt/regsim/consulta/](http://www.gpp.pt/regsim/consulta/)  
 O SIMA no facebook <http://www.facebook.com/SIMA>

O disponibiliza informação essencial para os empresários

agrícolas e outros agentes tomarem as melhores decisões

O conhecimento do mercado é a chave do sucesso!

Coordenação Central

Divisão de Estatística

Direção de Serviços de Estatística

Gabinete de Planeamento, Políticas e Administração Geral

Praça do Comércio, 1149-010 Lisboa

tel: 213 234 600

SIMA-SISTEMA DE INFORMAÇÃO DE MERCADOS AGRÍCOLAS

[sima@gpp.pt](mailto:sima@gpp.pt)