

Newsletter - Ovinos e Caprinos

 SEMANA 29
 15-07 a 21-07-2024

Ovinos

DESTAQUE SEMANAL - OVINOS

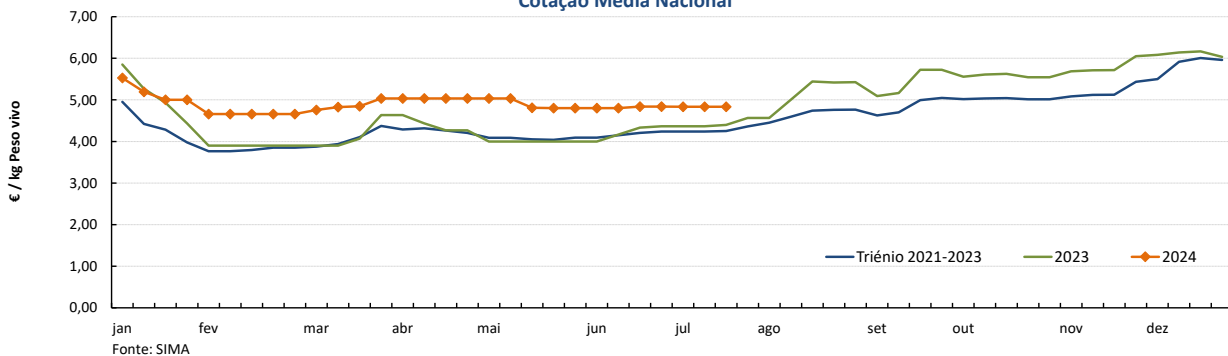
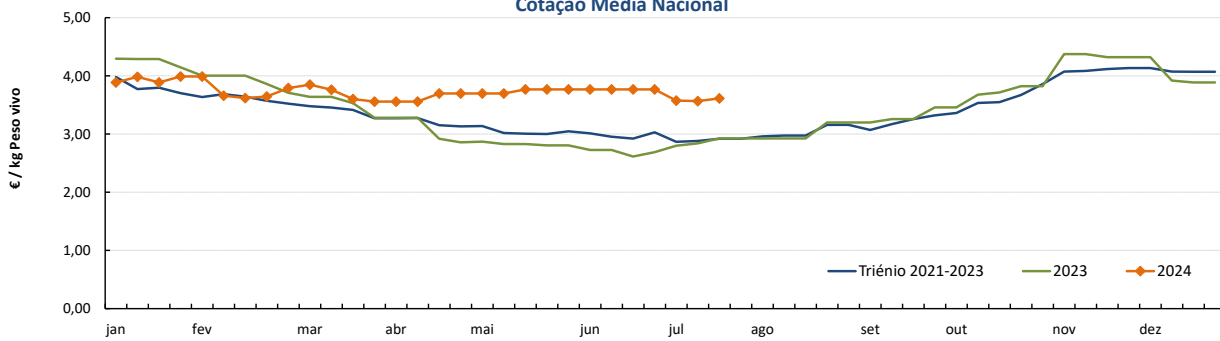
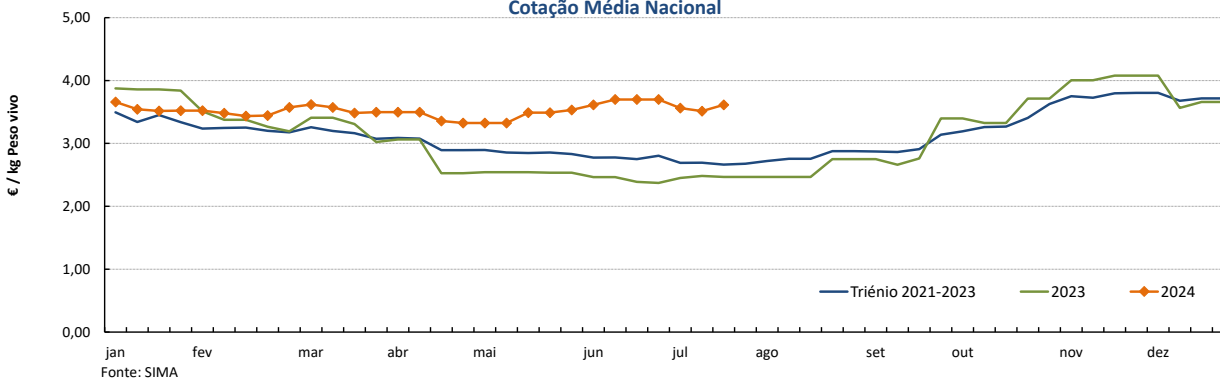
Na semana em análise as cotações médias nacionais dos borregos de 22-28 kg (+4 cêntimos / kg) e de >28 kg (+10 cêntimos / kg) registaram um acréscimo em relação à semana anterior. Estabilidade da cotação média nacional dos borregos de <12 kg.

No Alentejo os borregos de 13-21 kg baixaram no Alentejo Norte, Beja e Estremoz (-7 a -14 cêntimos / kg) e subiram em Évora (+22 cêntimos / kg). Os borregos de 22-28 kg (+8 a +33 cêntimos / kg) e de >28 kg (+30 cêntimos / kg) aumentaram no Alentejo Litoral e em Beja.

COTAÇÕES MÉDIAS NACIONAIS - SEMANAIS

PRODUTO	Unidade de Comercialização	Estádio de Comercialização	MÉDIA DA SEMANA	VARIÇÃO PERCENTUAL		
				Semana Anterior	Semana Homóloga do ano anterior	Semana Homóloga do Triénio 2021-2023
Borrego de < 12 kg	€ / kg Peso vivo	Saída Produção	4,84	0,0	9,9	13,8
Borrego de 22-28 kg	€ / kg Peso vivo	Saída Produção	3,61	1,3	23,5	23,8
Borrego de > 28 kg	€ / kg Peso vivo	Saída Produção	3,61	2,8	46,5	35,7

Gráficos de cotações mais frequentes

 BORREGO de <12 kg
 Cotação Média Nacional

 BORREGO de 22-28 kg
 Cotação Média Nacional

 BORREGO de > 28 kg
 Cotação Média Nacional


Caprinos

15-07 a 21-07-2024

DESTAQUE SEMANAL - CAPRINOS

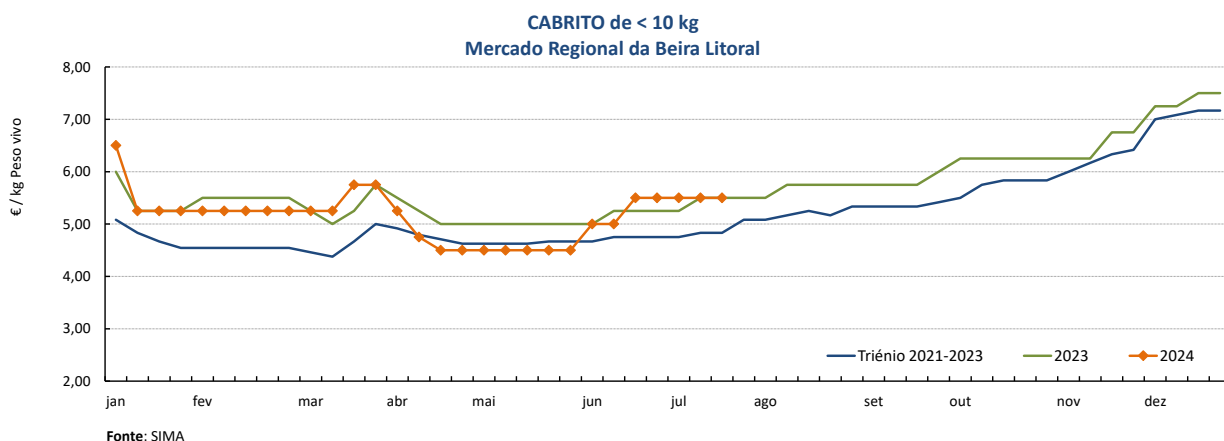
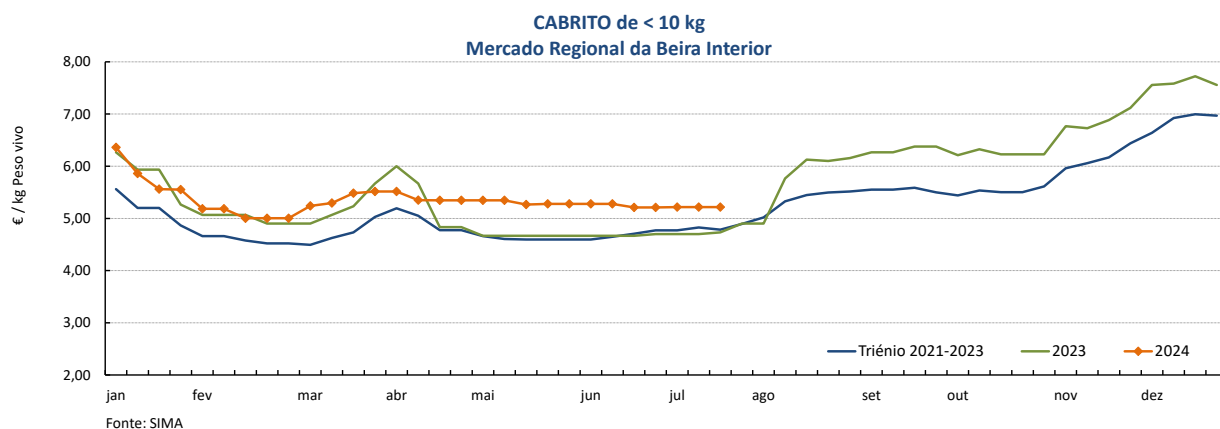
Na semana em análise as cotações médias dos cabritos de <10 kg mantiveram-se estáveis em relação à semana anterior nas três regiões analisadas, Beira Interior, Beira Litoral e Trás-os-Montes.

No Alentejo a oferta foi relativamente fraca nas duas áreas de mercado, Alentejo Norte e Estremoz; a procura foi fraca em Estremoz e relativamente fraca no Alentejo Norte. Em Estremoz deu-se um aumento da cotação máx. dos cabritos de <10 kg (+10 cêntimos / kg) e uma redução da cot. +freq. dos cabritos de >10 kg (-27 cêntimos / kg).

COTAÇÕES MÉDIAS REGIONAIS - SEMANAIS

Cabrito < 10 kg	Unidade de Comercialização	Estádio de Comercialização	MÉDIA DA SEMANA	VARIÇÃO PERCENTUAL		
				Semana Anterior	Semana Homóloga do ano anterior	Semana Homóloga do Triénio 2021-2023
Beira Interior	€ / kg Peso vivo	Saída Produção	5,22	0,0	10,2	9,1
Beira Litoral	€ / kg Peso vivo	Saída Produção	5,50	0,0	0,0	13,8
Trás-os-Montes	€ / kg Peso vivo	Saída Produção	6,50	0,0	8,3	14,7

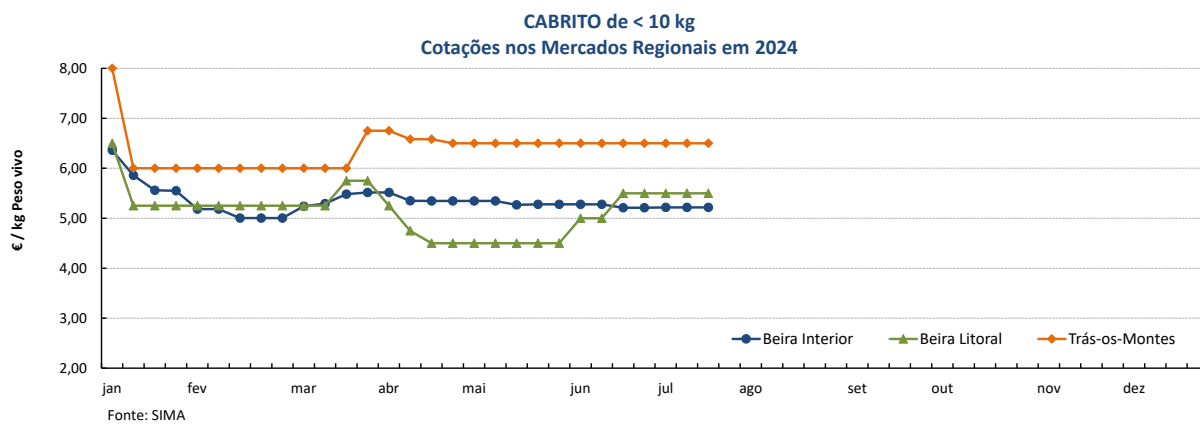
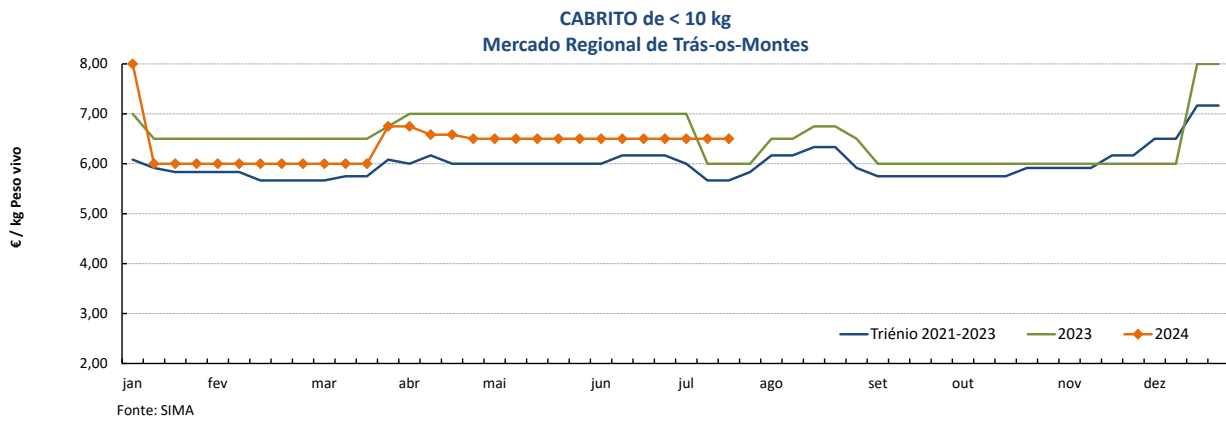
Gráficos de cotações mais frequentes



Caprinos

15-07 a 21-07-2024

Gráficos de cotações mais frequentes



Ovinos

15-07 a 21-07-2024

PREÇOS MÉDIOS DE MERCADO NA UNIÃO EUROPEIA

1. BORREGOS PESADOS

2. BORREGOS LEVES

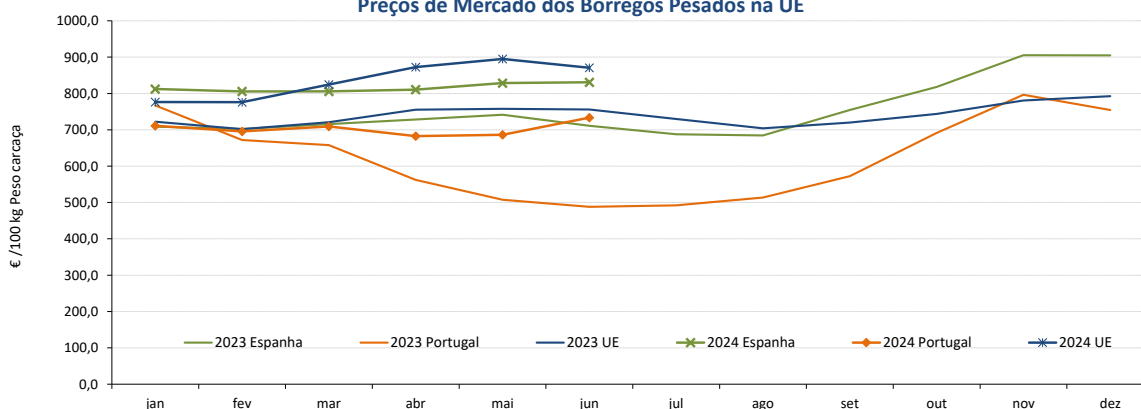
PAÍSES	EUR / 100 kg Peso carcaça		VAR.% Semana anterior	PAÍSES	EUR / 100 kg Peso carcaça		VAR.% Semana anterior
	SEMANA DE 08/07 a 14/07/2024	SEMANA DE 01/07 a 07/07/2024			SEMANA DE 08/07 a 14/07/2024	SEMANA DE 01/07 a 07/07/2024	
Bélgica		782,40		Bulgária			
Bulgária		941,40		Grécia			
Alemanha	934,83	970,93	-3,7	Espanha	857,99	864,33	-0,7
Espanha	814,69	826,42	-1,4	Croácia	1152,81	1190,58	-3,2
França	928,00	926,00	0,2	Itália	703,00	696,00	1,0
Croácia	1110,76	1070,18	3,8	Letónia	643,12	597,37	7,7
Irlanda	719,73	768,52	-6,3	Hungria		976,61	
Itália	707,00	695,00	1,7	Polónia			
Chipre	837,00	837,00	0,0	Portugal	855,57	854,90	0,1
Letónia	701,02	662,05	5,9	Roménia			
Lituânia		515,56		Eslovénia	802,66	805,34	-0,3
Hungria		921,83		Eslováquia			
Países Baixos				UE27	822,92	824,41	-0,2
Áustria	693,00	697,00	-0,6				
Polónia							
Portugal	702,67	712,67	-1,4				
Roménia	788,80	301,38	161,7				
Eslovénia	814,94	827,48	-1,5				
Finlândia	571,72	571,72	0,0				
Suécia	764,39	757,50	0,9				
UE27	841,28	845,61	-0,5				

Fonte: Comissão Europeia - Regulamento de Execução (UE) 2017/1185

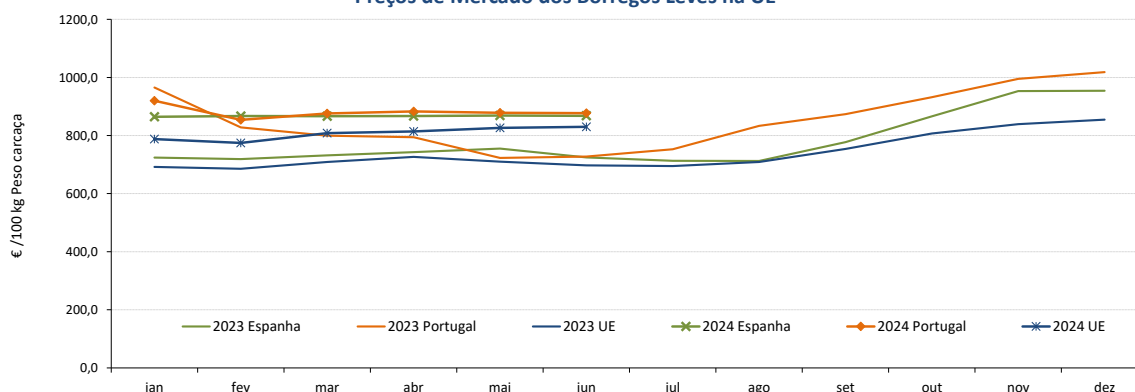
Nota: Os preços da UE resultam da média ponderada dos preços dos Estados membros. Os coeficientes de ponderação refletem a importância da produção do Estado membro nos últimos três anos. Estes coeficientes foram atualizados em 1 de julho de 2024.

Nota: Em março de 2019 Portugal alterou a metodologia de cálculo do preço dos borregos leves (passando a incluir todas as categorias de borregos com peso de carcaça inferior a 13 kg) e passou a comunicar o preço dos borregos pesados.

Preços de Mercado dos Borregos Pesados na UE



Preços de Mercado dos Borregos Leves na UE



Ovinos e Caprinos

15-07 a 21-07-2024

COMÉRCIO INTERNACIONAL - janeiro a maio

PRODUTO	ENTRADAS		SAÍDAS		Variação 2024/2023 %	
	2024	2023	2024	2023	ENTRADAS	SAÍDAS
Cabeças						
Outros Ovinos Vivos	14 465	35 946	168 132	223 648	-59,8	-24,8
Ovinos Reprodutores Raça Pura	79		1 348			
Outros Caprinos Vivos	5 928	8 830			-32,9	
Caprinos Reprodutores Raça Pura	4 671	3 092			51,1	
tonelada						
Carne Ovino Congelada	830,5	1 053,0	449,3	56,0	-21,1	702,6
Carne Ovino Fresca/Refrig.	1 413,0	2 177,6	552,8	262,3	-35,1	110,8
Outros Ovinos Vivos	417,4	1 083,5	6 342,1	8 606,0	-61,5	-26,3
Ovinos Reprodutores Raça Pura	0,8		54,675			
Miudezas Ovino/Cap.	14,6	6,8	240,2	200,6	116,7	19,7
Carne Caprino Congelada	492,5	475,5	15,8	10,3	3,6	53,0
Carne Caprino Fresca/Refrigerada	395,0	401,7	3,2	4,6	-1,6	-30,0
Outros Caprinos Vivos	55,1	66,7			-17,4	
Caprinos Reprodutores Raça Pura	26,1	18,5			40,8	
TOTAL - Ovinos	2 676,3	4 320,8	7 639,1	9 124,9	-38,1	-16,3
TOTAL - Caprinos	968,7	962,4	19,0	14,9	0,6	27,3
1 000 €						
Carne Ovino Congelada	5 436,1	7 735,7	2 572,9	395,7	-29,7	550,3
Carne Ovino Fresca/Refrigerada	11 482,4	15 260,4	4 244,6	1 578,7	-24,8	168,9
Outros Ovinos Vivos	1 716,0	3 704,2	32 010,4	43 260,0	-53,7	-26,0
Ovinos Reprodutores Raça Pura	16,4		151,628			
Miudezas Ovino/Caprinos	69,2	11,5	427,3	362,4	501,3	17,9
Carne Caprino Congelada	2 300,0	3 883,1	154,3	93,4	-40,8	65,1
Carne Caprino Fresca/Refrigerada	3 637,5	3 452,7	17,6	24,1	5,4	-26,9
Outros Caprinos Vivos	339,1	468,3			-27,6	
Caprinos Reprodutores Raça Pura	237,9	172,8			37,6	
TOTAL - Ovinos	18 720,2	26 711,8	39 406,8	45 596,7	-29,9	-13,6
TOTAL - Caprinos	6 514,4	7 977,0	171,9	117,5	-18,3	46,2

FONTE: INE (dados preliminares)

Ovinos e Caprinos

15-07 a 21-07-2024

ÍNDICE DE PREÇOS DE PRODUTOS AGRÍCOLAS NO PRODUTOR (Base 2020)

(Continente)

	junho 2024	maio 2024	junho 2023	Var. % Mês anterior	Var. % Mês homólogo ano anterior
Ovinos e Caprinos	136,46	131,18	108,70	4,0	25,5

FONTE: INE

ÍNDICE HARMONIZADO DE PREÇOS NO CONSUMIDOR (Base 2015)

(Portugal)

	junho 2024	maio 2024	junho 2023	Var. % Mês anterior	Var. % Mês homólogo ano anterior
Carne de Ovino e Caprino	131,85	131,78	129,06	0,1	2,2

Fonte: Eurostat

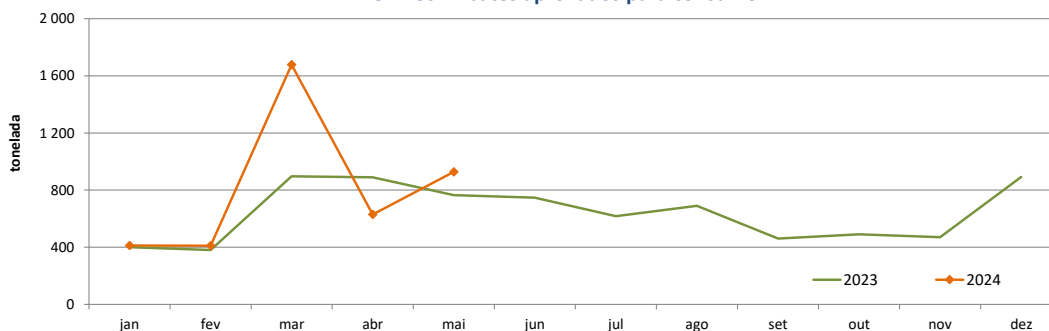
ABATES APROVADOS PARA CONSUMO - janeiro a maio

(Portugal)

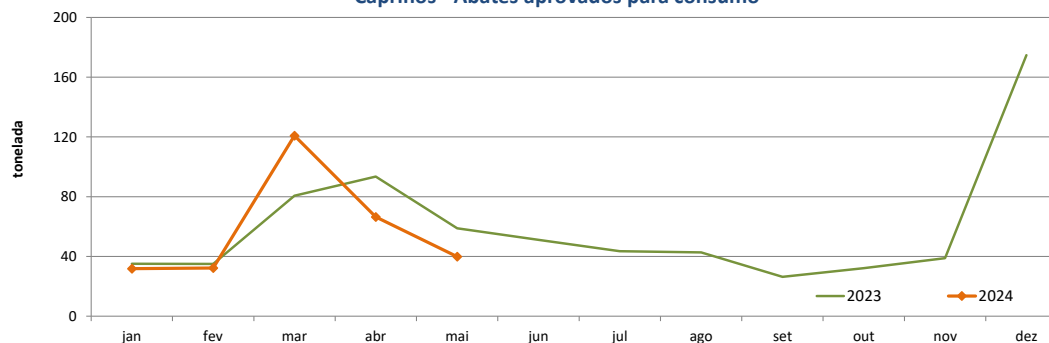
	Cabeças		tonelada		Var. período homólogo ano anterior (%)	
	2024	2023	2024	2023	Cabeças	tonelada
Borregos de <10 Kg	72 308	74 661	486,0	502,0	-3,2	-3,2
Borregos de >10 Kg	196 865	159 170	2 950,6	2 242,7	23,7	31,6
Adultos	25 595	26 820	622,9	588,1	-4,6	5,9
TOTAL - Ovinos	294 768	260 651	4 059,4	3 332,8	13,1	21,8
Cabritos	31 792	38 105	182,1	213,2	-16,6	-14,6
Adultos	7 420	5 314	109,2	89,8	39,6	21,7
TOTAL - Caprinos	39 212	43 419	291,3	303,0	-9,7	-3,9

FONTE: INE (dados provisórios)

Ovinos - Abates aprovados para consumo



Caprinos - Abates aprovados para consumo



O conhecimento do mercado é a chave do sucesso!

disponibiliza informação essencial para os empresários agrícolas e outros agentes tomarem as melhores decisões

 Para consulta de preços de produtos agrícolas consultar o site: regsima.gpp.pt/regsima/consulta/

 Coordenação Central
 Gabinete de Planeamento, Políticas e Administração Geral
 Direção de Serviços de Estatística
 Divisão de Estatística

tel: 213 234 600

 SISTEMA DE INFORMAÇÃO DE MERCADOS AGRÍCOLAS
 e-mail: sima@gpp.pt
 Praça do Comércio, 1149-010 Lisboa