

SEMANA 3/2024

HECHOS PRECIOS

CHINA ABRE AL PORCINO BELGA.

Los servicios de control aduanero de China anunciaron el viernes pasado el levantamiento del embargo que pesaba sobre el porcino de Bélgica desde hace 5 años, cuando se declaró la PPA en el país europeo. Este anuncio ha coincidido con una reunión, ese mismo viernes en Pekín, entre el primer ministro belga y el presidente chino.

Bélgica recobró su status de país libre de PPA a nivel europeo el 20 de noviembre de 2020 y consiguió lo mismo a nivel mundial el 21 de diciembre de 2020 ante la Organización Mundial de Sanidad Animal. El primer foco de PPA en Bélgica fue confirmado el 13 de septiembre de 2018. Es decir, Tras 2 años de lucha contra la PPA Bélgica consiguió eliminar la enfermedad, pero China solo ha levantado su embargo después de 3 años de negociaciones y análisis de riesgos con las autoridades belgas.

CERDO CEBADO: 1,634 (=).- Turbulencias en el norte de Europa y calma tensa en el sur. Como ya se entreveía la semana pasada, los descensos que se iban anticipando en Bélgica, Países Bajos y Dinamarca en semanas anteriores han dejado paso en la actual a la caída en Alemania..., que a su vez vuelve a arrastrar a todo el norte de la UE a la baja. /[página 3](#)

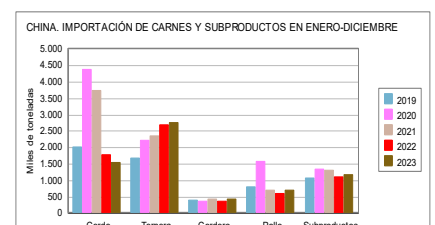
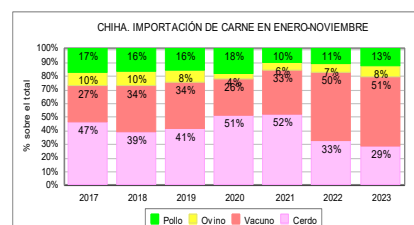
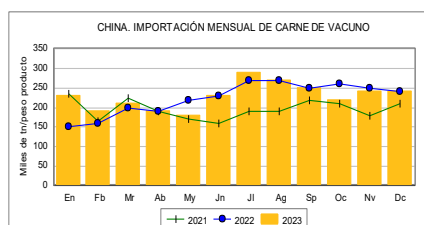
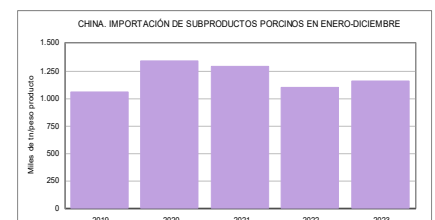
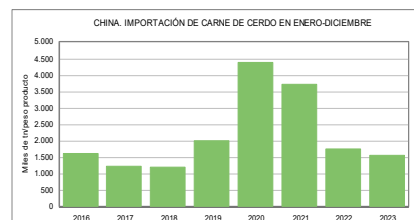
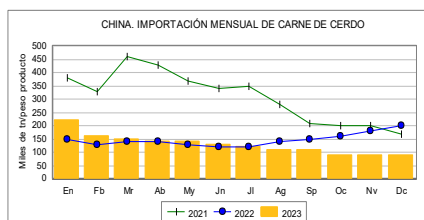
LECHÓN BASE LLEIDA: 79,00 (+0,50).- Por si el mercado europeo del lechón no estaba suficientemente complicado, va ahora y se cae el precio holandés del cerdo, introduciendo muchas dudas en que el precio alemán no le siga mañana. /[página 11](#)

MACHO CRUZADO <330 KG "R": 5,11 (+0,03).- El panorama actual del mercado del vacuno de carne revela direcciones opuestas en el color, donde el macho consolida su revalorización, evidenciando un comportamiento firme. Y en contraste, la hembra presenta signos de debilidad, generando una dualidad en las dinámicas de cotización. En contraste con las variaciones observadas en el mercado del cruzado, se destaca la estabilidad en la categoría de frisonas. /[página 15](#)

MAÍZ LLEIDA: 217,00 (-5,00).- La novedad de la semana, y altamente positiva, es que por fin llueve y lo hace además de forma sostenida este viernes en prácticamente toda la península, con especial relevancia para una Cataluña donde la situación de los embalses es crítica. /[página 18](#)

DATOS

CHINA. IMPORTACIONES DE CARNE EN ENERO-DICIEMBRE DE 2023



DÍAS Y HORAS DE LAS SESIONES DE LONJA EN MERCOLLEIDA

CERDO CEBADO

- * Sesión de la Junta de Precios a las 16:30 horas del jueves.

CERDA

- * Sesión de lonja a partir de las 18:30 horas del jueves.

LECHÓN

- * Sesión de lonja a partir de las 19:00 horas del jueves.

VACUNO

- * Sesión de lonja a partir de las 12:30 horas del miércoles.

VACUNO PARA CEBO

- * Sesión de lonja a partir de las 09:00 horas del jueves.

OVINO

- * Sesión de lonja a partir de las 10:00 horas del miércoles.

CEREALES, PIENSOS Y FORRAJES

- * Sesión de lonja a partir de las 11:00 horas del viernes.

FRUTA

- * Sesión de lonja a partir de las 12:00 horas del jueves.



En los últimos vídeo comentarios...



15/01/2023 - Semana de repeticiones en los dos principales mercados europeos: España y Alemania. Llevamos 2 semanas de bajadas en las cotizaciones; primero Bélgica, luego Holanda y finalmente Países Bajos. Mientras, en Francia el mercado se mantiene equilibrado.



15/01/2023 - Los fabricantes que dependen de los puertos catalanes para aprovisionarse de la harina de soja están teniendo problemas, aunque hoy ya están descargando un barco de harina en Tarragona. Por otro lado, el mercado del cereal sigue estancado y la demanda continua por debajo de lo que sería habitual para esta época del año.



15/01/2023 - Ya tenemos aquí la cuesta de enero con la caída del poder adquisitivo que afecta a los hábitos del consumo. Esta semana las ventas ha bajado y se desarrolla un contexto peculiar ya que la oferta de ganado también se mantiene baja y esto aún añade más complejidad al mercado.

Todos los vídeos en mercolleida.com/videos



Presidente Consejo: Fèlix Larrosa Piqué
Director General: Miquel Àngel Bergés Saura

Boletín Agropecuario Mercolleida

Coordinación: Eva Torruella Juanós

Información precios: 807 31 72 14

Dirección: Av. Tortosa, 2 - 25005 LLEIDA

Teléfono: 973 24 93 00

Publicidad: Anna Codina Montiel

973 24 93 00 - 621 235 269

comunicacion@mercolleida.com

Web: www.mercolleida.com

Email: mercolleida@mercolleida.com

Depósito legal: L-133-1976

Recuerda que los contenidos e informes que recibes debido a la suscripción de nuestros servicios no dan derecho a reproducirlos ni difundirlos sin el consentimiento o licencia por parte de MERCOLLEIDA puesto que están sujetos a los correspondientes derechos de autor (véase nuestro [Aviso legal](#) y nuestras [Condiciones Generales de Contratación](#) para mayor detalle).

NUESTRA PROMESA CON EL PLANETA



Gestión responsable de los residuos



Embalaje biodegradable



Materiales reciclados

Tu proveedor de inseminación de **confianza**

www.aimiberica.com

CERDO DE LLEIDA: 1,634 (=)

LA COMPLEJA VIDA INTERIOR DE CERDO

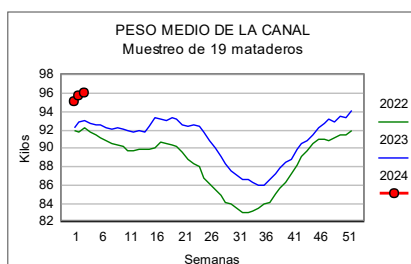
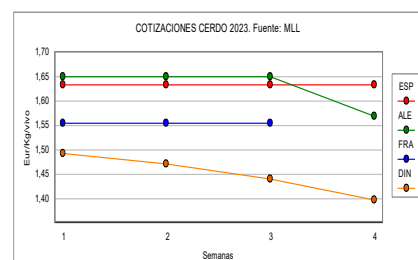
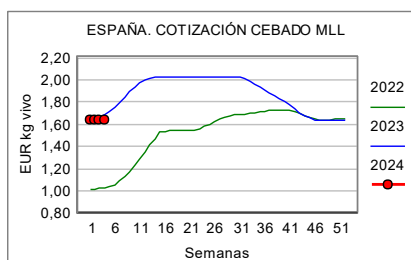
La razón del desplome del cerdo en estos países no es tanto la oferta de cerdos, suficiente ahora gracias a los retrasos navideños pero estructuralmente limitada, como los problemas de la carne. Que no son problemas inesperados, porque la cuesta de enero siempre implica presión bajista sobre unos precios cárnicos que vienen de máximos por los consumos navideños, pero que ponen de cuestión la altura a que el vivo ha empezado el año. En relación a la carne. Porque, si se mira el balance entre oferta y vivo, la repetición sigue imponiéndose en Francia y España: en el primer país, porque hay una demanda extra provocada por las tradicionales promociones de carne de cerdo en el comercio (a las que le quedan una semana de vida); en el segundo, porque se es consciente del recrudescimiento de los problemas sanitarios, que van a limitar de nuevo la oferta de cerdos en cuanto se absorban los retrasos navideños. El buen margen que consiguieron los mataderos en el tramo final de 2023 se les escapa ahora entre los dedos pero, mientras haya margen, la matanza no aflojará. Hay ahora cerdos y kilos para mantener alta la matanza. De hecho, en estas tres semanas de año se ha matado lo mismo que hace un año (y progresivamente por encima cada semana), pero todavía un -4% que hace dos, mientras que las previsiones de actividad para la semana próxima apuntan ya a una estabilización.

El problema es que, cuando baja el cerdo en Alemania, baja inmediatamente la carne de cerdo en toda Europa. Ya han bajado los precios del despiece esta semana en España y se anuncian precios a la baja para la próxima en Italia y el Este de Europa. Y, mientras Europa esté constantemente con precios (mucho) más altos que los de los exportadores americanos que compiten con nosotros en una Asia muy parada en demanda importadora además, el principal destino de venta de la carne europea sigue siendo Europa. Es por esto que el matadero español reclama que baje el cerdo aquí, para no perder competitividad con el resto de vendedores europeos. Pero su necesidad lógica de querer aprovechar cualquier resquicio de margen y el temor a que la oferta de cerdos vuelva a estrecharse en los próximos meses, les impide retirar demanda de cerdos del mercado. Con lo que,

JUNTAS DE PRECIOS DE GANADO PORCINO Cotizaciones de la Lonja de Mercolleida del jueves 18 de enero de 2024

	11 enero	18 enero	Dif.
Cerdo Cebado			
Cerdo Selecto	1,646	1,646	=
Cerdo de Lleida o normal	1,634	1,634	=
Cerdo graso	1,622	1,622	=
Cerda	0,840	0,840	=
Lechón 20 kilos			
Precio Base Lleida	78,50	79,00	+0,50

* **Cerdo cebado:** posición origen, precio al productor, EUR/kg vivo, pago 21 días. * **Cerda:** posición origen, precio al productor, EUR/kg vivo. * **Lechón 20 kilos:** partidas de más de 500 lechones, posición origen, precio base al productor sin incluir bonificaciones, EUR/unidad. * **R:** Regularización. *Precio de referencia, no vinculante y sujeto a negociación individual.*



lo que en un año “normal” hubiera sido una clara bajada de la cotización del cerdo en España (Alemania -10 céntimos y el peso en niveles récord y todavía subiendo más), se ha convertido ahora en una repetición “normalizada” mal que bien. En el muestreo de Mercolleida, el peso ha subido esta semana 326 gramos en canal y está a casi 3 kilos por encima de la misma semana de 2022 (si se mira más atrás, el diferencial solo hace que agrandarse a límites pocas veces vistos). Pero también esto tiene su explicación: el precio de los cereales ha bajado a la mitad desde sus máximos de los primeros meses de guerra en Ucrania, con lo que alimentar a los cerdos es cada mes más barato; el precio de los lechones es ahora un 20% más caro que hace un año y hay pocos, con lo que si se pueden retrasar nuevas compras, mejor; la tendencia de los pesos medios es a subir cada año, en aras de una mejor rentabilidad de todas

Pasa a página 4

UPB DUROC

Lo máximo en calidad:
Ideal para cruce con ibérico.







UPB Genetic World
T. 00 34 938 390 410 • upb@upbgw.com • www.upbgeneticworld.com

Viene de página 3

las partes; y, en fin, por mucho que le pese al matadero (nunca mejor dicho), los pesos altos y/o desmesuradamente altos se toleran, porque se prima más tener cerdos que su peso. Todo esto lleva a retenciones especulativas por parte de algunos ganaderos, que son los que mantienen arriba los pesos medios, y a empezar a gestionar con mayor disciplina la salida de cerdos por parte de algunos grandes productores, que son los que comparativamente pueden tener ahora pesos más bajos. Y, de hecho, el peso medio en vivo baja testimonialmente esta semana 91 gramos (a casi 2,5 kilos por encima de hace un año), en lo que podría ser el primer “aviso a navegantes” de que la oferta ya no tiene retrasos navideños (aunque el peso alto indique que sí tiene “retrasos especulativos”).

A partir de aquí, el corto plazo del mercado español vendrá marcado por lo que haga el cerdo en Alemania la próxima semana y, sobre todo, por las decisiones de matanza de los mataderos españoles. En principio, la relativamente rápida aceptación de bajar 10 céntimos esta semana en Alemania por parte de los productores hace pensar en que pueda haber una repetición la próxima y esperar a ver qué pasa una vez reabsorbidos los retrasos. Retrasos que no son solo por los festivos, sino que se les añaden los provocados por las protestas de agricultores (que se extienden ahora a otros países) y por el anuncio de cierre de un matadero de Vion en el norte del país. En el caso de España, los mataderos ya reestructuraron a la baja sus plantillas durante el año pasado y, salvo alguna excepción, no las han aumentado ahora, ni siquiera con la mayor actividad de noviembre y diciembre pasados. Tienen claro que no quieren repetir un 2023 sobredimensionado en capacidad de matanza respecto a una menguante oferta. Pero también está claro que nadie quiere perder ni un cerdo más pensando que habrá menos. Porque, si en Dinamarca y Alemania han cerrado mataderos de volúmenes importantes, en España la reestructuración se hace vía mano de obra, ya que en el norte de la UE las cerdas sacrificadas no van a volver, con lo que la oferta de cerdos no se recuperará, pero en España no se liquidan cerdas, sino que el problema es sanitario, con lo que se mantiene el potencial de producción futura (aunque el presente diga lo contrario). Pero todo va ligado: si se mantiene la tendencia bajista del cerdo en el norte europeo será cada vez más difícil substrarse a esa presión, pero su resolución pasa sin remedio porque la demanda en España se acomode o no a la oferta, esté esta donde esté y con la vista puesta en la relación entre el precio de la carne, el del cerdo y los costes fijos. Esta es la compleja vida interior del

PARÁMETROS DEL MERCADO PORCINO EN LA SEMANA 3						
	2024	2023	2022	2021	2020	2019
DIFERENCIALES EXTERIORES						
(Equivalencias del precio EUR/kg vivo)						
España	1,63	1,67	1,02	1,10	1,45	1,04
Alemania	1,65	1,57	0,95	0,92	1,46	1,05
Francia	1,55	1,70	1,12	1,08	1,34	1,06
Países Bajos	1,57	1,43	0,91	0,92	1,39	1,04
Pesos medios						
Mataderos (kg canal)	95,99	93,02	92,23	91,36	91,04	89,49
Productores (kg vivo)	122,68	120,24	119,18	118,14	117,29	115,84
Precios medios (EUR/kg vivo)						
<i>ESPAÑA</i>						
Media anual	--	1,87	1,52	1,25	1,34	1,35
Media interanual	1,87	1,55	1,25	1,31	1,37	1,14
En lo que va de año	1,65	1,65	1,02	1,10	1,48	1,04
<i>ALEMANIA</i>						
Media anual	--	1,78	1,40	1,03	1,24	1,34
Media interanual	1,78	1,44	1,04	1,20	1,37	1,10
En lo que va de año	1,65	1,57	0,95	0,92	1,51	1,05
<i>FRANCIA</i>						
Media anual	--	1,81	1,51	1,19	1,23	1,32
Media interanual	1,81	1,54	1,19	1,22	1,34	1,08
En lo que va de año	1,55	1,66	1,12	1,08	1,38	1,06
<i>PAÍSES BAJOS</i>						
Media anual	--	1,74	1,34	1,02	1,20	1,33
Media interanual	1,73	1,36	1,01	1,16	1,34	1,07
En lo que va de año	1,46	1,46	0,91	0,91	1,46	1,04

MERCADOS EUROPEOS DE PORCINO Cotizaciones fijadas del 15 al 21 de enero de 2024

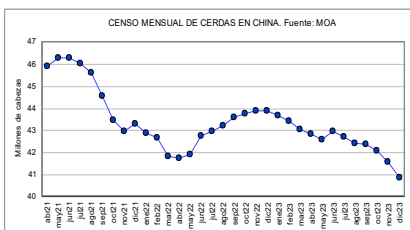
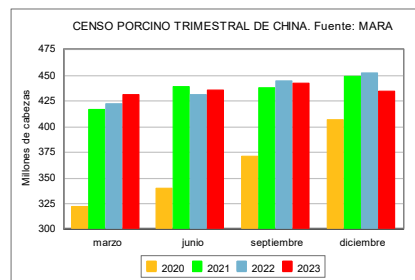
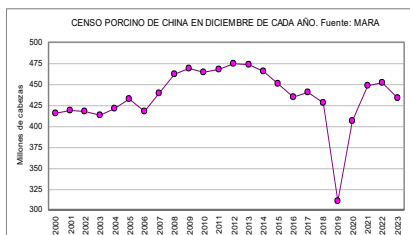
	Base	Euros	Dif.
PAÍSES BAJOS			
Beursprijs 2.0, viernes 12	Vivo 100-125 kg.	1,56	-0,09
	Canal 75-95 kg. 56%	1,98	-0,10
Mataderos Vion Países Bajos, lunes 15	Canal 83-107 kg. 56%	1,92	-0,03
FRANCIA			
MPB, lunes 15	Canal TMP 56	1,782	=
MPB, jueves 18	Canal TMP 56	1,782	=
ITALIA			
CUN, jueves 18	Vivo 160-176 kg	2,090	-0,023
ALEMANIA			
Cotización NW-AMI, miércoles 17	Canal Auto-FOM	2,00	-0,10
Cotización de Tonnies, miércoles 17	Canal base 57%	2,00	-0,10
BÉLGICA			
Danis, jueves 18	Vivo	1,43	-0,06
PORTUGAL			
Montijo, jueves 18	Canal "Clase E" 57%	2,302	=
DINAMARCA			
Danish Crown, jueves 18	Canal 72,0-96,9 kg 61%	1,58	-0,06
Conversión teórica a calidades homogéneas de las últimas cotizaciones (EUR/kilo vivo)			
España 1,63 - Alemania 1,57 - Francia 1,55 - P. Bajos 1,57 - Dinamarca 1,40 - Bélgica 1,62			

cerdo europeo, sabiendo que en el exterior hay poco a que apelar: Brasil y EE.UU. prevén tener más producción en 2024 y precios siempre más bajos que los europeos, ganando cuota de ventas en el mercado internacional a costa de la UE, mientras que el precio chino y su demanda importadora siguen cayendo. Sí que es verdad que en China se ha acelerado ahora la liquida-

ción de cerdas y su censo de reproductoras cerró 2023 (por primera vez desde la PPA) por debajo de lo que el gobierno considera “nivel de seguridad”. Pero hasta que no suban sus precios interiores (y ahora solo hacen que bajar), especular con mayor demanda china en el segundo semestre sigue siendo pasar de puntillas por el complejo interior.

BALANCE DE LA PRODUCCIÓN PORCINA DE CHINA EN 2023

La producción porcina de China creció en 2023 un +4,6% respecto a 2022 (cuando aumentó en el mismo porcentaje) y confirmó así sobradamente la recuperación de la caída provocada en 2019 y 2020 por la PPA, según los datos oficiales publicados este jueves por la Oficina Nacional de Estadísticas china (NBS, en sus siglas en inglés). La matanza de cerdos aumentó en un porcentaje algo inferior: +3,8%, reflejando pesos medios más altos y hasta superar los 726 millones de animales. Son casi 17 millones de animales más que en su mínimo de 2020 y 2,5 millones más que en 2022. Esta recuperación ha llevado a un descenso del precio medio del cerdo vivo del -14% en 2023, tras subidas interanuales superiores al +60% tanto en 2019 como en 2020 y descensos encadenados después en 2021 (-35%) y 2022 (-10%). Todas las producciones cárnico-ganaderas crecieron el año pasado en China. En total, en 2023 China produjo 96,4 millones de tn de carne: 4,4 millones de tn más que en 2022. El otro dato de interés publicado por la NBS es el del censo porcino al cierre de 2023: 434,2 millones de cabezas, lo que supone un retroceso del -4% (18,3 millones de animales menos en un año). En cerdas, son 40,87 millones de cabezas (-1,7% respecto a noviembre): la cabaña de cerdas ha mantenido un ritmo de liquidación lento en el primer semestre de 2023, pero se ha acelerado desde octubre de 2023 y, de hecho, cierra 2023 por debajo del nivel considerado de seguridad por el gobierno.



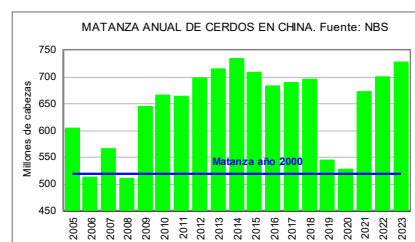
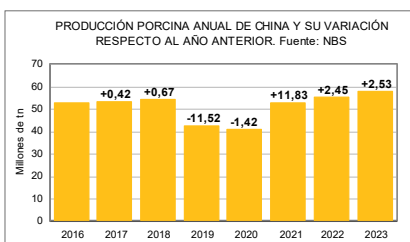
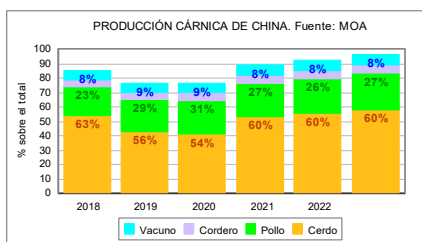
PRECIOS MEDIOS EN 2023. Fuente: NBS

	2023%2022	2023%2022
Cerdo	-14,0%	Trigo -2,7%
Pollo	+0,1%	Maíz +1,6%
Vacuno	-7,8%	Arroz +1,7%
Ovino	-4,9%	Frutas +2,3%
Huevos	-0,6%	Pescado -0,6%

PRODUCCIÓN CÁRNICO-GANADERA Y AGRÍCOLA EN CHINA. Fuente: NBS

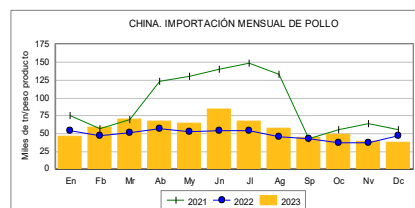
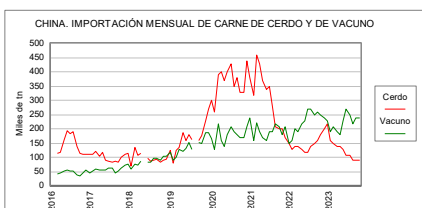
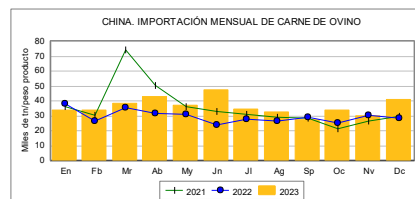
	2023	2023%22
Matanza cerdos	726,62	+3,8%
Censo porcino	434,22	-4,1%
Producción porcina	57,94	+4,6%
Producción vacuno	7,53	+4,8%
Producción ovino	5,31	+1,3%
Producción pollo	25,63	+4,9%
Producción huevos	35,63	+3,1%
Producción cárnica total	96,41	+4,5%
Producción cereales verano	146,15	-0,8%
Producción cereales otoño	520,92	+1,9%
Producción total cereales	695,41	+8,9%
maíz	288,84	+4,2%
trigo	136,59	-0,8%
arroz	206,6	-0,9%
Producción oleaginosas	38,64	+5,7%
soja	20,84	+2,8%

Producción en millones de tn. Matanza y censo en millones de animales.



IMPORTACIONES CHINAS DE CARNE EN ENERO-DICIEMBRE DE 2023
Fuente: Aduanas de China (tn)

	Carne de cerdo	Subproductos porcinos	Carne de vacuno	Carne de Cordero	Carne de pollo
2022	1.760.000	1.110.000	2.690.000	357.945	583.805
2023	1.550.000	1.160.000	2.740.000	433.666	682.989
diferencia en %	-11,9%	+4,5%	+1,9%	+21,2%	+17,0%
diferencia en tn	-210.000	+50.000	+50.000	+75.721	+99.184



PORCINO

FRANCIA

MPB. Lunes, 15 de enero de 2024

Cotización canal 56% TMP: 1,782 (0,000)

Cerdos presentados: 3.787.

Vendidos a clasificación de 1,780 a 1,783 EUR, con certificación de origen (cerdos nacidos y criados en Francia). Remuneración con carta de calidad nacional: +0,02 EUR.

* **Mercado:** Nueva repetición de la cotización en el MPB. Las ventas en el *cadran* siguen y reproducen el mismo esquema, con una horquilla estrecha de pujas del orden de 3 milésimas y algunos lotes de cerdos sin pujas. La primera semana completa del año ha permitido sacrificar 373.517 cerdos en la zona Uniporc Oeste e invertir la curva de los pesos, que bajan ahora ligeramente (-38 gramos) y se sitúan en los 97,29 kilos. El mercado europeo repite en su gran mayoría las cotizaciones del cerdo, aunque con alguna excepción que traducen tensiones en el mercado de la carne a causa de un comercio insuficiente para absorber un excedente de carne creado en el período de festivos: en Dinamarca, Danish Crown baja 4 céntimos; Vion, en Países Bajos, 6 céntimos; e Italia, 3,4 céntimos en vivo.

MPB. Jueves, 18 de enero de 2024

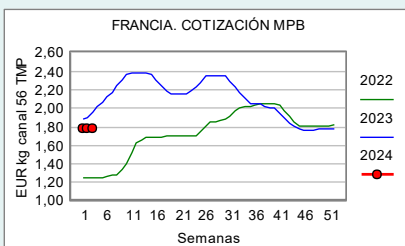
Cotización canal 56% TMP: 1,782 (0,000)

Cerdos presentados: 22.446

Vendidos a clasificación de 1,781 a 1,792 EUR, con certificación de origen, o sea, cotización para cerdos nacidos y criados en Francia. Remuneración con carta de calidad nacional: +0,02 EUR.

* **Cerda:** 108 vendidas. Cotización media: 1,493 (+0,001), de 1,492 a 1,494.

* **Mercado:** La cotización repite por octava sesión consecutiva y bajo el mismo desarrollo. Las pujas se mueven muy cerca del precio medio y el número de lotes sin pujas es importante: 3.910 cerdos, esto es, el 17% de la oferta presentada. La oferta disponible es suficiente para las necesidades de los mataderos mientras persistan los retrasos en las salidas. La actividad de esta tercera semana de año debería rondar los 365.000 cerdos sacrificados, con unos pesos que bajan en torno a 300 gramos. En el resto de mercados europeos, la tensión es extrema en el norte de Europa sobre todo, donde se multiplican las bajadas de los precios. Ha sido el caso de Alemania, con un descenso de -10 céntimos este miércoles, en un contexto en el que los problemas se acumulan: retrasos todavía vigentes, manifestaciones de los agricultores, la retirada del grupo Vion del norte de Alemania,... Siguiendo la estela de Alemania, se esperan otros descensos de las cotizaciones en Austria, Bélgica,... En el sur, la demanda de los mataderos españoles es muy sostenida y absorberá muy rápidamente los últimos retrasos de matanza provocados por los festivos. Los pesos son históricamente altos en este país, jugando su papel aquí la especulación.



FRANCIA-PARÍS

Mercado de Rungis-París Semana 3: 15-21 de enero de 2024

	Sem. 2	Sem. 3
Lomo (c/costillas-paleta)	3,94	3.96
Lomo (s/costillas-paleta)	3,37	3.36
Jamón sin grasa	3,26	3.26
Panceta (s/picada) n°1	3,85	3.80
Panceta (s/picada) extra	4,08	4.06
Picada (sin cuello)	2,12	2.15
Tocino	0,95	0.95

PORTUGAL

Bolsa do Porco Sesión del 18 de enero de 2024

Canal E 57%: 2,302 (=).

Cotizaciones del despiece	Variación
Lombada (Jamón con chuletero)	=
Entremeada (Panceta con costillar)	=
Pas (Paleta)	=
Vaos (Chuletero)	=
Entrecosto (Costillar)	=
Pernas (Jamón)	=

REINO UNIDO

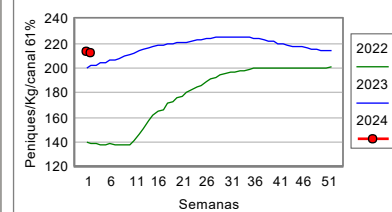
Cotizaciones de la Comisión de Carne y Ganado (MLC) Del 8 al 14 de enero de 2024

Cotización SPP canal 61%
212,28 p (-0,51) 2,47 EUR (0,00)

Muestreo matanza sem 2: 62.285 (+21,7%)
Peso sem. 2 (kg/canal): 90,30 (+60 kg)

1 EUR = 0,8581£

REINO UNIDO. COTIZACIÓN SPP DEL CERDO



RUSIA

Cotizaciones medias nacionales en Rusia

Sem. 1 y 2/2024: 1 al 14 enero (rublos/kg)

Cerdo	RUB	EUR
Vivo	117,00 (-1,00)	1,22 (+0,01)
Canal	183,00 (-10,00)	1,91 (-0,06)

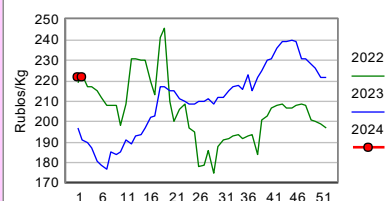
15-01-24 1 EUR = 95,99 RUB

El tipo de cambio es el de la Bolsa de Moscú, ya que el BCE no publica este dato desde el inicio de la guerra de Ucrania.

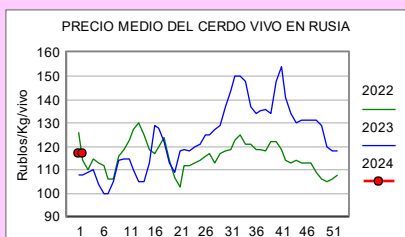
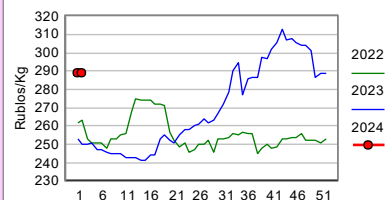
Sem. 1 y 2/2024: 1 al 14 enero

Despiece	Variación	Equív. EUR
Cab. lomo	404,00 (-5,00)	4,21(+0,03)
Jamón desh.	301,00 (0,00)	3,14(+0,07)
Paleta desh.	289,00 (0,00)	3,01(+0,06)
Pecho s/desh.	222,00 (0,00)	2,31(+0,04)

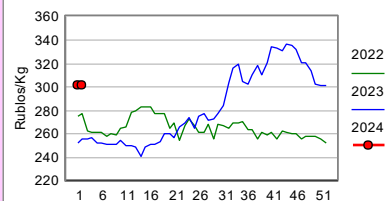
PRECIO MEDIO DEL PECHO SIN DESHUESAR EN RUSIA



PRECIO MEDIO DE LA PALETA DESHUESADA EN RUSIA



PRECIO MEDIO DEL JAMÓN DESHUESADO EN RUSIA



POLONIA

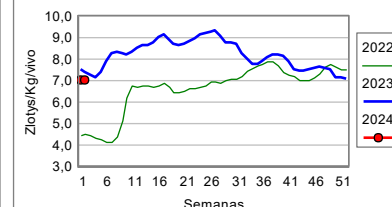
Cotizaciones del ministerio de Agricultura. Del 8 al 14 de enero de 2024

Cerdo vivo
7,02 (-0,04) 1,60 (-0,02)

Canal E 89 Kg 657%
9,03 (-0,04) 2,05 (-0,04)

1 EUR = 4,3993 PLN

POLONIA. COTIZACIÓN DEL CERDO EN VIVO



PORCINO

CHINA

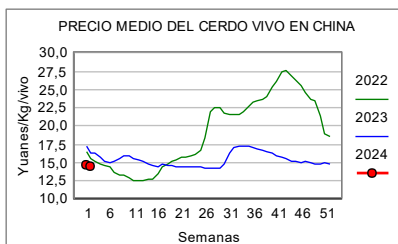
Cotizaciones del Ministerio de Agricultura Del 8 al 14 de enero de 2024

(en kg)	CNY	EUR
Cerdo vivo	14,39 (-0,24)	1,83 (-0,04)
Lechón	22,75 (-0,10)	2,90 (-0,02)
Carne cerdo	24,33 (-0,23)	3,10 (-0,03)
Pienso para cebo cerdo	3,75 (-0,02)	0,48 (0,00)

1 EUR = 7,8529 CNY

Y MÁS ABAJO...

El precio medio del cerdo vivo en China bajó en la segunda semana de 2024 un -1,6%, y sigue por debajo de hace un año (-11,7%) y de la media pre-PPA 2016-2018 (-14,1%) en esta misma semana. El precio medio en la zona más cara es ahora de 14,88 yuanes y en la más barata, 13,54 yuanes. Al actual tipo de cambio, el cerdo se paga sobre los 1,89 euros/Kg/vivo en la zona más cara y sobre los 1,72 euros en la más barata. Esta semana pasada, los precios del cerdo bajaron en 27 provincias y subieron en solo 3. En cuanto al precio de la carne de cerdo, cedió un -0,9% (-18,8% interanual), mientras que el del lechón bajó un -0,4% (-35,6% interanual) y el del pienso para cerdos un -0,5% (-7,2% interanual).



DINAMARCA

Cotizaciones de Danske Slagterier Sem.: 22 al 28 de enero de 2024

Cebado

Canal 73,0-99,9 kg 58,1%
Danish Crown 11,80 DKK (-0,40) 1,58 EUR

Cerda, clase I 126,4 kg+

Danish Crown 9,40 DKK (-0,20) 1,26 EUR

1 EUR=7,4586 DKK

Matanza	Sem 1 1-7 enero	Acumulado 2024%2023
Cerdos >110 Kg	12.877	+1,7%
Cerdos <110 Kg	177.849	-44,1%
Total	190.726	-42,4%

UN TÍPICO ENERO

Tenemos en este momento en el mercado europeo del cerdo un mes de enero típico. Los cerdos retrasados durante el período de Navidad y Año Nuevo han aumentado la oferta, lo que está provocando una caída de los precios. Tras un largo período de cotización estable en Alemania, ayer miércoles bajó de forma rotunda. Y esto es consecuencia del mercado que se está viendo desde que empezó enero. El

PAÍSES BAJOS

COTIZACIONES DE CERDO CEBADO

Beursprijs 2.0	29 diciembre	5 enero	12 enero	Dif.
Vivo 100-125 kg	1,65	1,65	1,56	-0,09
Canal 75-95 kg 56%	2,08	2,08	1,98	-0,10

* Cotización referida a peso base 23 kilos, bonificación o penalización de 0,90 euros por kilo.

Vion	2 enero	8 enero	15 enero	Dif.
Canal 56%	2,01	1,95	1,92	-0,03

* Precio para cerdos sacrificados en Holanda, en euros/kilo, salida de granja, y referidos a canal base con 56% de contenido magro, IVA incluido.

RVO: Parámetros de la semana	18-24 diciembre	25-31 diciembre	1-7 enero
Animales sacrificados	249.686	145.941	249.198
Peso medio de sacrificio (Kg)	99,40	102,10	102,50
Contenido medio de magro (%)	58,9	58,5	58,6

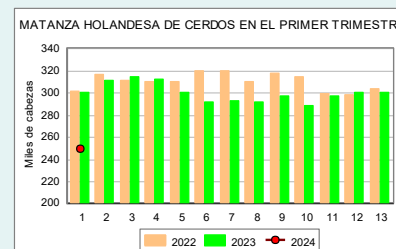
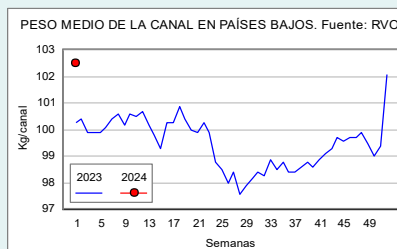
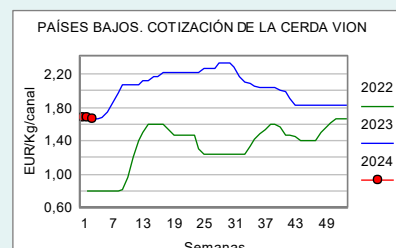
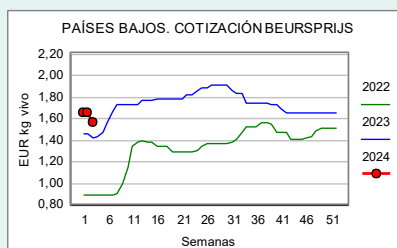
COTIZACIONES DE LECHONES

BPP	2 enero	8 enero	15 enero	Dif.
Lechón 25 kg	69,50	69,50	69,50	=

Vion	3 enero	10 enero	17 enero	Dif.
Lechón 25 kg	73,00	73,00	73,00	=

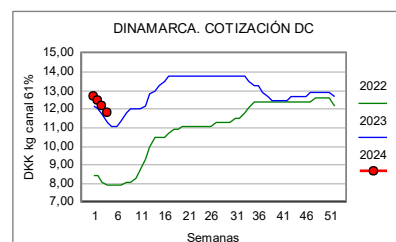
COTIZACIÓN DE LA CERDA

Vion	3 enero	10 enero	17 enero	Dif.
Cerda	1,68	1,68	1,67	-0,01



consumo no es malo pero tampoco es muy bueno y los precios se ven presionados cuando cada semana se sacrifica aunque solo sea un pequeño porcentaje más de cerdos que en diciembre. La expectativa es que el mercado seguirá con pesadez hasta que el peso de matanza vuelva a bajar de nuevo. Ahora, es muy alto tanto en Alemania como en España, pero esto puede cambiar con mucha rapidez. Ayuda a estabilizar el mercado el hecho de que recientemente se hayan visto aumentar el stock de congelado en Alemania por primera vez desde que este país fue golpeado por la PPA, hace ya más de tres años. Al mismo tiempo, unas cotizaciones algo más

bajas en Europa significan que algunos mercados fuera de Europa pueden dar alguna oportunidad para los mataderos daneses, españoles y holandeses. Hay que intentar aprovechar cualquier oportunidad para recuperar las exportaciones.



PORCINO

ALEMANIA

CERDO CEBADO

	Miércoles 10 enero	Miércoles 17 ene
Cotización VEZG-AMI canal AUTO-FOM. EUR/Kg:	2,10	2,00
Cotización Vion base canal 57%. EUR/Kg:	2,10	2,00
Cotización Tonnies base canal 57%. EUR/Kg:	2,10	2,00

Precios ponderado estadísticos de Alemania (euros/kg). Fuente: AMI

	sem 1/1-7 ene (Definitivo)	sem 2/8-14 ene (Provisional)	sem 3/15-21 ene (Infomativo)
Canal S	2,19	2,19	2,16
Canal E	2,16	2,16	2,12
Canal U	2,06	2,07	2,02
Precio ponderado S-P	2,17	2,18	2,14
Cotización cerda M	1,75	1,75	1,72
Número de cerdos sacrificados	641.004	694.638	--
Número de cerdas sacrificadas	12.991	11.861	--

- Total matanza cerdos: Año 2023 (15 ene): 1.446.912 - Año 2024 (14 ene): 1.335.642 - Dif: -111.270
 - Total matanza de cerdas: Año 2023 (15 ene): 23.064 - Año 2024 (14 ene): 24.852 - Dif: +1.788

* Cotización Teleporc (subasta de cerdos por internet del Noroeste de Alemania):

	Presentados	Vendidos	Horquilla pujas	Media	Dif.
Martes 16 enero	1.120 (7 lotes)	320 (2 lotes)	2,12-2,12	2,12	0,00
Viernes 19 enero	480 (3 lotes)	160 (1 lote)	2,06-2,06	2,06	-0,06

* Cotizaciones del Mercado Cárnico Mayorista de Hamburgo: 16 enero 2024 (EUR/kg)

	Sem 2/8-14 enero	Sem 3/15-21 enero
Despiece de cerdo		
Jamón deshuesado	3,90 - 4,20 - 4,30*	3,80 - 4,00 - 4,20*
Jamón corte redondo	3,10 - 3,30 - 3,40*	3,10 - 3,25 - 3,40*
Paleta deshuesada	4,80 - 5,00 - 5,25*	4,75 - 5,00 - 5,25*
Paleta corte redondo	3,85 - 4,10 - 4,25*	3,75 - 4,00 - 4,20*
Solomillo	8,50 - 9,30	8,30 - 9,00
Cabeza de solomillo	4,75 - 5,50	4,75 - 5,30
Cinta lomo s/aguja c/hueso	3,75 - 3,90 - 4,10*	3,75 - 3,90 - 4,10*
Lomo	4,50 - 4,75 - 5,00*	4,50 - 4,75 - 5,00*
Aguja	3,70 - 3,95 - 4,10*	3,75 - 3,95 - 4,10*
Aguja deshuesada	4,60 - 4,80 - 5,05*	4,60 - 4,80 - 5,05*
Panceta	3,05 - 3,20 - 3,40*	3,00 - 3,20 - 3,40*
Papada	2,40 - 2,70 - 3,00*	2,40 - 2,70 - 3,00*
Tocino para transformación	1,40 - 1,60 - 1,80*	1,40 - 1,55 - 1,75*
Tocino ahumado	6,80 - 8,35	6,80 - 8,35
Canal U de cerdo	2,62 - 2,73	2,62 - 2,73
Canal M1 de cerda	2,40 - 2,60	2,40 - 2,60

(*) Precios recogidos entre los mayoristas del mercado (pequeñas fábricas, carniceros y sector hotelero). El valor más bajo se refiere a calidad para transformación, el más alto a calidad para venta directa, y los señalados con asterisco a cortes especiales. El plazo de pago habitual oscila entre 30 y 50 días y la posición de la mercancía es sobre el mercado, sin incluir gastos de transporte.

LECHONES

- Cotización Noroeste 25 kg +200 unidades.
Sem 4: 73,00 (0,00).

CERDA

Cerda VEZG: El precio para el período del 18 al 24 de enero de 2024 es de **1,40 (-0,05)** con una horquilla de 1,40-1,45.

Cerda Westfleisch: Precio del jueves 18 de enero de 2024 (precio para la semana 4/2024): *no disponible*.

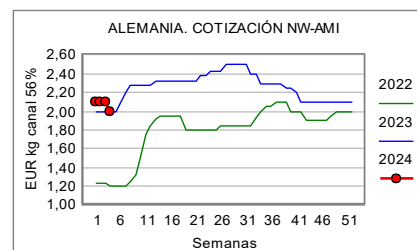
AMI - ISN - VION

SIN MIRAMIENTOS

AMI comenta que la matanza de la semana pasada fue de unos 700.000 cerdos: 59.000 más que la semana anterior y 28.000 menos que hace un año. El peso se mantiene en los 98,3 kilos.

*** Mercado:** En el comercio de cerdos, la presión sobre los precios aumenta debido a que los excedentes de las semanas festivas aún no se han diluido por completo y, en el lado de la demanda, los mataderos siguen cautos no aumentan las compras. Además, el anuncio de Vion de cerrar algunas plantas en Alemania ha provocado un aumento en la incertidumbre en el mercado alemán. Por otro lado, las cantidades vendidas de carne de cerdo son bastante bajas y están muy por debajo del volumen comercial alcanzado un año normal. Además, esta semana, el comercio fue obstaculizado regionalmente por las protestas de los agricultores. Las entregas se retrasaron y, logísticamente, tuvieron que resolverse problemas en muchos casos. Esto aumentó los costos y ejerce presión sobre los precios. Dado que actualmente hay suficiente producto disponible debido a la débil demanda, se cede a la presión en algunas piezas, como las pancetas y los jamones.

*** Mercado de despiece:** Hay presión en los precios de la carne de cerdo. Las ventas son, en general, flojas y se mueven significativamente por debajo del volumen de operaciones de otros años. Además, el comercio se ha visto obstaculizado, al menos a nivel regional, por las protestas de los agricultores. Las entregas de pedidos se retrasaron y hubo que solucionar muchos problemas logísticos. Esto aumenta los costes y presiona sobre los precios. Especialmente cierto es esto en el caso de la industria de transformación, que pide precios cada vez más bajos para sus compras de carne de cerdo. En estos momentos, la oferta es suficiente para la débil demanda que hay. La presión se da en determinadas piezas, como pancetas y jamones, aunque otros artículos mantienen sus precios estables de momento. Los compradores de carne están esperando y observando cómo evoluciona el precio del cerdo vivo en el corto plazo.



PREBIOTEC®

Lo natural al servicio de la nutrición

www.prebiotec.es



PORCINO

ITALIA

CUN - 18 de enero de 2024

Lechones y cerdos en cebo	Precio	Dif.
7 kilos (€/cab)	79,25	=
15 kilos	6,299	+0,010
25 kilos	4,658	+0,070
30 kilos	4,147	+0,063
40 kilos	3,454	+0,031
50 kilos	3,050	=
65 kilos	2,735	=
80 kilos	2,405	-0,040
100 kilos	2,168	-0,050

Cerdos para sacrificio

Cerdos DOP

144-152 kilos	2,000	-0,023
152-160 kilos	2,030	-0,023
160-176 kilos	2,090	-0,023

Cerdos no DOP

90-115 kilos	1,755	-0,019
115-130 kilos	1,770	-0,019
130-144 kilos	1,785	-0,019
144-152 kilos	1,815	-0,019
152-160 kilos	1,845	-0,019
160-176 kilos	1,905	-0,019
176-180 kilos	1,835	-0,019

Despiece en fresco. Semana 3

Lomo		
Bolonia, s/coppa, s/costilla	3,90	-0,40
Padova, s/coppa, c/costilla	3,90	-0,30
Pecho, c/coppa, c/costilla	4,00	-0,20
Coppa fresca con hueso	4,65	=
Coppa fresca >2,5 Kg	6,15	=

Jamón fresco para curar

10-12 Kg	4,70	=
> 12 Kg	5,00	=
DOP 11-13 Kg	5,57	-0,02
DOP 13-16 Kg	6,06	-0,02

Paleta fresca deshuesada

y desgrasada +5,5 Kg	5,10	-0,09
Magro 85/15	4,99	-0,05
Panc. c/bronzá, 7,5-9,5 Kg	2,73	-0,08
Panceta fresca, 4-5 Kg	4,80	-0,13
Papada c/corteza y magro	2,84	-0,08
Tocino fresco 3 cm	3,90	=
Tocino fresco 4 cm	4,70	=
Tocino c/corteza elaboración	1,67	=
Grasa de fusión (tn)	390	-6,00
Mantequilla (tn)		
cruda	1.130	-12,00
refinada, en cisterna (tn)	1.503	-12,00
refinada en envases 25 kg	1.637	-12,00
refinada en paquetes 1 kg	2.291	-12,00

DOP: Para producciones destinadas a carnes y piezas bajo Denominación de Origen Protegida

* **Animales vivos:** precios de venta de productos a comprador referidos en EUR/kilo en vivo, en posición salida de explotación y sin IVA.

* **Despiece:** precios de venta de matadero a industria referidos en EUR/kilo en posición establecimiento vendedor y sin IVA. Los precios del jamón para curar son en posición establecimiento comprador y pueden oscilar un 10% al alza o a la baja el precio indicado.

MERCADO CÁRNICO Y GANADERO DE BARCELONA - SEMANA 3/2024

Cotización de las piezas refrigeradas del cerdo al por mayor. 16 de enero de 2024

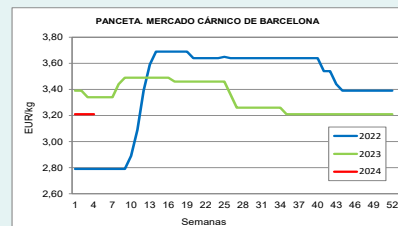
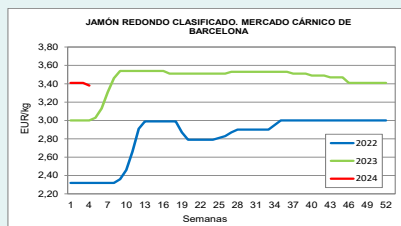
Canal clase 2ª (Rendimiento 76%)	Euros/kg	Dif.
	2,150-2,156	=
A MAYORISTA		
	Precio	Dif.
Chuleta de Girona	4,76-4,79	=
Lomo caña	5,67-5,70	=
Costilla	6,55-6,58	=
Filete	7,55-7,58	-0,30
Cabeza de lomo	5,90-5,93	=
A FABRICANTE		
	Precio piezas	Dif.
Jamón Redondo Clasificado	3,38-3,41	-0,03
Jamón Redondo Magro (Fino)	2,78-2,81	-0,03
Jamón York	2,76-2,79	-0,08
Jamón York 4D (86%)	3,19-3,22	-0,09
Espalda sin piel	2,34-2,37	-0,05
Espalda York 4D (74%)	3,17-3,20	-0,07
Panceta cuadro	3,21-3,24	=
Bacon sin hueso	3,64-3,67	=
Lomo industrial		=
Filete industrial		-0,50
Cabeza de lomo industrial		-0,05
Magro 85/15		-0,10
Magro 70/30		-0,10
Papada sin piel	2,77-2,80	=
Tocino sin piel	1,52-1,55	-0,05

Canal: En general y siempre que no se indique lo contrario, los precios en canal se entenderán en el matadero, y el pago será a 21 días a partir de la fecha del sacrificio.

Piezas: En general y siempre que no se indique lo contrario, los precios de las piezas refrigeradas se entenderán sobre matadero y el pago será al contado, en pago diferido, precios a convenir.

Precio: Incluidos +0,03 euros, en concepto de tasa para destrucción, según orden ministerial.

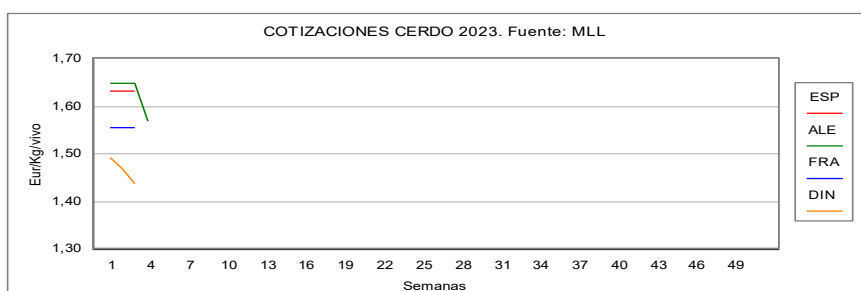
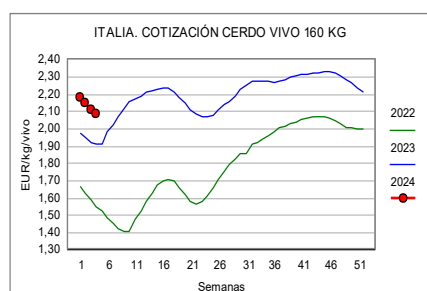
s/a: sin acuerdo. **R:** Regularización.



UE - PRECIOS TESTIGO - CANAL "E" (EXTRA) - EUR/100 KG

	Sem. 1 1-7 enero	Sem. 2 8-14 enero		Sem. 1 1-7 enero	Sem. 2 8-14 enero
Bélgica	204,78	201,91	Lituania	233,48	224,29
Bulgaria	260,18	256,77	Luxemburgo	213,86	confidencial
Chequia	212,12	212,81	Hungría	227,41	222,77
Dinamarca	194,06	194,02	Malta	225,99	(*)
Alemania	220,33	220,67	Países Bajos	183,19	177,63
Estonia	confidencial	confidencial	Austria	224,50	224,21
Grecia	(*)	(*)	Polonia	212,62	211,63
España	200,76	198,82	Portugal	217,96	217,96
Francia	191,00	191,00	Rumanía	252,98	247,48
Croacia	194,44	217,87	Eslovenia	224,25	221,92
Irlanda	(*)	194,83	Eslovaquia	226,82	226,84
Italia	--	--	Finlandia	221,02	218,87
Chipre	253,19	253,81	Suecia	231,31	230,40
Letonia	237,36	238,72	MEDIA UE	209,52	208,18

(*) Precio no comunicado.



MERCADOS AMERICANOS

* **CANADÁ.** Cotizaciones del "encan" en \$ CAD 100 kilos canal. 1 EUR: 1,4695 \$ CAD

	Sem. 52	Sem. 1	Sem. 2	EUR kg vivo	Tendencia sem. 3
Quebec (<i>prix de pool</i>)	166,00	166,00	166,00	1,01 (-0,01)	al alza
Ontario (<i>precio FOB</i>)	208,97	218,24	no disp.	1,19 (+0,05)	

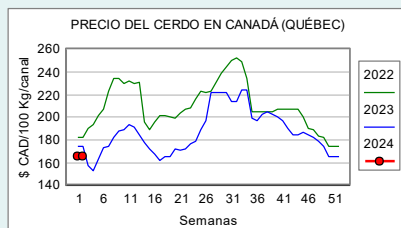
Acumulado **matanza** cerdos (a 31 diciembre): Año 2022: 21.656.185 - Año 2023: 21.800.920 (+0,7%).

- **Peso** medio canal en la semana 52: 109,54 Kg/canal (+280 gramos respecto a 2023).

REBOTE ENCUBIERTO

Los precios del cerdo en **Canadá** confirman la tendencia alcista que se entreveía en días anteriores, aunque en Québec la cotización siga sin moverse, ya que está pre-fijada para gestionar los retrasos navideños. Pero las primeras pujas del *encan* de esta semana siguen repuntando, aunque ya no con tanta rotundidad como la semana pasada. La actual cotización está en la banda alta de la serie histórica para esta segunda semana de año, muy cerca de 2023 y por debajo de 2022 (el resto de años, desde el 200, cotiza-

ban más abajo). La matanza de la primera semana ha sido inferior a la de 2023, pero los pesos son superiores.



* **ESTADOS UNIDOS.** Cotizaciones del USDA en \$ USA por 100 libras (cwt). 1EUR: 1,0945 \$ USA

Mercados en vivo	2 enero	8 enero	15 enero	EUR kg vivo
Iowa - Red Oak	no disponible	no disponible	no disponible	-- --
Nat. Price equiv. vivo coef 0,78	36,30	35,46	35,79	0,72 (+0,01)
Mercados en canal				EUR kg canal
Iowa/Minnesota	46,03	44,88	no disponible	-- --
Cinturón de Maíz Oeste	45,94	44,88	no disponible	-- --
Cinturón de Maíz Este	no disponible	no disponible	no disponible	-- --
Nat. Price canal 51-52%	45,95	44,89	45,31	0,91 (+0,01)
Mercado de despiece				EUR kg
Lomo	81,69	83,12	83,19	1,68 (+0,01)
Jamón	78,87	80,11	78,58	1,58 (-0,03)
Panceta	102,66	104,37	116,00	2,34 (+0,24)

- Total **sacrificios** porcinos en Estados Unidos (bajo inspección federal):

Semana 2/2024: 2.279.000 (-15,2% respecto a 2023).

Acumulados a 14 enero: 2023: 5.456.000 - 2024: 4.892.000 - Dif: -564.000

- **Peso** medio canal sem. 2: no disponible.

¡POR FIN SUBE!

Consigue por fin subir el precio del cerdo en **EE.UU.**, aunque algunos analistas lo achacan solo a las fuertes tempestades invernales que ha sufrido el país, sobre todo el Medio Oeste, y que han perturbado el aprovisionamiento de cerdos por parte de los mataderos: tras los problemas del miércoles de la semana pasada, han pagado más por los cerdos para asegurarse su suministro. De hecho, la matanza de la semana pasad fue de apenas 2,28 millones de cer-

dos, un -15% menos que hace un año y este descenso sería reflejo directo de los problemas de transporte por las nevadas. El despiece también ha subido, básicamente gracias al salto de los precios de la panceta. Mientras, diversos analistas recomiendan paciencia a los ganaderos americanos, ya que consideran que el año 2024 no será precisamente de apoyo a los precios del cerdo en EE.UU., ni siquiera en verano, porque su oferta será abundante. La mejora en productividad de las cerdas es el argumento utilizado, indicando que el descenso de la producción no llegará antes de 2025, por lo que entienden probable que el precio medio del cerdo en EE.UU. sea en 2024 inferior al que hubo en 2023. En el informe WASDE de enero, publicado este pasado viernes, el USDA prevé un incremento del +2% para la producción porcina de EE.UU. en 2024, con estabilidad en la producción de pollo y un descenso del -3% en la de vacuno. El porcino debería aprovecharse de esta situación y captar más demanda de carne de vacuno, ya que el consumo de esta último puede verse ralentizada por unos precios más altos (a causa de la menor oferta). Sin embargo, el incremento de la disponibilidad de carne de cerdo es un factor que limitará el potencial de subida de precios que podría tener frente a su carnes competidoras. Al mismo tiempo, un flojo precio del cerdo sería la principal

CME - MERCADO DE FUTUROS DE CHICAGO - Cerdo cebado (contrato base 18.000 Kg canal)

Viernes 12 de enero de 2024

(variación respecto al lunes 8 de enero)

	\$/100 lib/canal	€/Kg canal
	12 ene	Var.
Febrero 2024	71,90	+1,30
Abril 2024	78,62	+1,10
Mayo 2024	84,45	+0,50
Junio 2024	92,45	+0,28
Julio 2024	94,37	+0,35
Agosto 2024	94,47	+0,42
Octubre 2024	82,20	-0,22
Diciembre 2024	75,00	-0,40
Febrero 2025	78,35	-0,45
Abril 2025	82,15	+0,20
Mayo 2025	88,02	-0,90

BRASIL

Cotizaciones del cerdo cebado

Lunes, 15 de enero de 2024 (reales kg/vivo)

	Máx.	Equiv. €
Rio Grande do Sul	6,29 (-0,20)	1,18 (-0,03)
Santa Catarina	6,25 (-0,29)	1,17 (-0,05)
Sao Paulo	6,93 (-0,32)	1,30 (-0,05)

* Referencias exportación: Rio Grande do Sul y Santa Catarina. * Referencia interior: Sao Paulo.

Despiece mercado de Sao Paulo, semana 2 (8-14 enero 2024) (reales/kg)

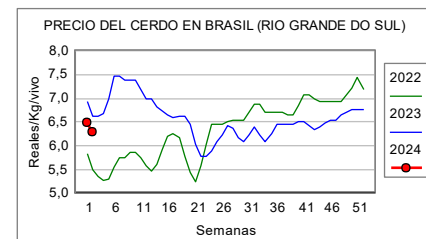
	Med.	Equiv. €
Canal normal	10,02 (-0,03)	1,88 (+0,01)
Canal export	10,25 (-0,36)	1,92 (-0,06)
Lomo	14,32 (-0,50)	2,69 (-0,07)
Jamón c/hueso	10,19 (-0,64)	1,91 (-0,11)
Chuleta	14,04 (-0,55)	2,63 (-0,09)
Carré	10,94 (-0,04)	2,05 (0,00)
Paleta deshues	10,90 (+0,07)	2,04 (+0,02)

1 EUR: 5,3333 BRL (Real brasileño).

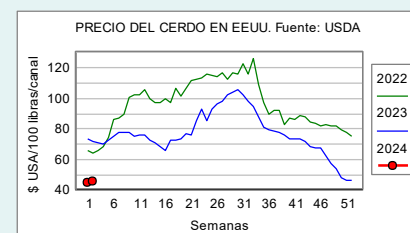
INICIO DE AÑO BAJISTA

Los precios del cerdo (y de la carne de cerdo) en **Brasil** han iniciado el nuevo año claramente a la baja, a pesar de que la exportación marcó un nuevo récord histórico en 2023. La presión sobre el mercado se atribuye a la menor demanda tanto de cerdos como de carne de cerdo, lo que no deja de ser normal en plena cuesta de enero. Así, mientras el mercado interior se enfrenta a los desafíos del poder adquisitivo de los consumidores, las ventas exteriores alcanzaron el máximo histórico de 1,2 millones de tn el año pasado, con un incremento del +8% respecto al anterior récord de 2021 y del +10% respecto a 2022. En diciembre, hubo también récord para este mes, con casi 110.000 tn (+8% interanual y +5% intermensual).

* China ha anunciado que va a inspeccionar otros 29 mataderos brasileños con vistas a su homologación para poder exportar al país asiático. Las inspecciones empezaron ayer, de forma telemática, y durarán dos semanas. Se trata de 20 mataderos de vacuno, 8 de pollo y 1 de porcino.



herramienta de los mataderos para asegurarse su margen en 2024.



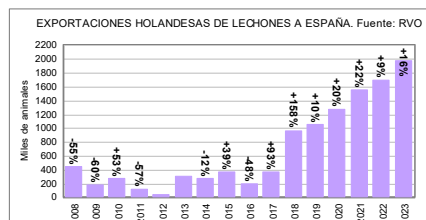
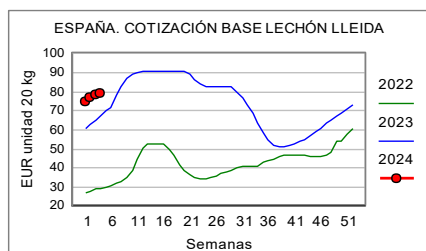
PORCINO

PRECIO BASE LLEIDA: 79,00 (+0,50)

EL MÁS DIFÍCIL TODAVÍA...

Otros años, esto hubiera ocasionado un fulminante retroceso del lechón en el norte de Europa..., pero este año parece tener sus propias reglas y nada baja.

Si acaso, no sube más (de momento), a la espera de ver cómo actúan los compradores alemanes si les baja el cerdo. De momento, algo menos de demanda holandesa y alemana sobre los lechones holandeses se puede entrever, pero sin ninguna afección real sobre el precio, porque polacos y rumanos siguen demandando en Países Bajos. Y, sobre todo, porque los holandeses ven una demanda cautiva en España que tienen siempre en la recámara. Más allá de esto, ningún cambio hay en nuestro mercado: la disponibilidad de lechones sigue siendo muy limitada y, haya más o menos demanda, la primera se queda por debajo de la segunda. Lo único que cambia es que el precio es más alto cada semana e impone cautela. Por lo demás, manda la oferta.



FOCOS DE PPA EN EUROPA EN 2023

Fuente: ADNS (Comisión Europea)

Del 1 de enero al 31 de diciembre

	Cerdos	Jabalíes
Bosnia y Herzegovina	1.508	22
Kosovo	9	4
Moldavia	19	6
Macedonia del Norte	15	41
Serbia	991	213
Ucrania	37	9
UE	1.934	7.608
Total	4.513	7.903

FOCOS DE PPA EN EUROPA EN 2024

Fuente: ADNS (Comisión Europea)

Del 1 al 7 de enero

	Cerdos	Jabalíes
Bosnia y Herzegovina	0	0
Kosovo	0	0
Moldavia	0	0
Macedonia del Norte	0	7
Serbia	0	0
Ucrania	1	0
UE	1	114
Total	2	121

INFORMACIÓN MERCADO DE LECHONES

Del 15 al 21 de enero de 2024

Cotizaciones y precios negociados para el Lechón:	sesión lonja	sesión lonja
Lechón nacional	11 enero	18 enero
<i>Precio Base Lleida 20 kg</i>	78,50	79,00
Lechón de importación Países Bajos 21 kg	semana 2	semana 3
Contrato: <i>un origen</i>	93,00	93,00
Mercado libre: <i>pietrain entero un origen</i>	106,00	106,00
Mercado libre: <i>multiorigen entero/un origen castrado</i>	100,00	100,00

* Cotizaciones en EUR/unidad.

* **Lechón 20 kilos:** partidas de más de 500 lechones, posición origen, precio base al productor sin incluir bonificaciones.

* **Bonificaciones orientativas:** en **diciembre**, la prima media en destino sobre la cotización base de MLL ha sido de +22 a +24 euros. La prima se aplica sobre precio en destino en base a 18 kilos.

* **Lechón importación:** precios pagados por el comprador, posición destino.

* **Ajustes:** (*) Precio efectivo de la semana anterior reajustado. (**) Cotización nominal: pocas operaciones. (R) Regularización.

PARÁMETROS DEL MERCADO DEL LECHÓN EN LA SEMANA 3

	2024	2023	2022	2021	2020
Precios					
Base Lleida 20 kg	78,50	65,00	29,00	38,50	59,00
Países Bajos 21 kg (máx.)	106,00	86,00	38,00	40,00	82,00
Precios medios MLL					
Media anual	--	73,68	42,24	36,65	39,31
Media interanual	74,48	44,27	36,13	38,02	47,15
En lo que va de año	76,83	63,00	27,83	37,00	59,33

OTRAS COTIZACIONES DEL MERCADO ESPAÑOL

	Sem. 2	Sem. 3	Sem. 4
Lechón			
Zamora 20 kilos origen (gran partida)	91,00	93,00	--
Zamora 20 kilos origen (recogida pequeñas partidas)	82,00	84,00	--
Segovia 20 kilos origen (una procedencia)	91,00	94,00	96,00
Tostón			
Zamora normal	43,00	43,00	--
Zamora sin hierro	52,00	52,00	--
Zamora para vida	--	51,00	--
Segovia 4,5-7 kilos	54,00	53,00	52,00

MERCADOS EUROPEOS (euros/cabeza)

	Sem. 2	Sem. 3
Alemania: Noroeste 25 kg +200 unidades	73,00	73,00
Países Bajos: BPP 25 kilos	69,50	69,50
Dinamarca: Precio de exportación 30 kg	64,38	62,83
Bélgica: Danis 23 kilos	67,00	67,00
Francia: Precio ponderado 25 kilos	59,50	no disponible
Italia: CUN 25 kilos	112,95	114,70

OTROS MERCADOS MUNDIALES (euros/cabeza)

	Sem. 2	Sem. 3
EEUU: Iowa 18 kilos	45,30	no disponible
China: MOA 18 kilos	52,15	no disponible

FOCOS DE PESTE PORCINA AFRICANA (PPA) EN EUROPA EN 2024

Fuente: ADNS (Comisión Europea)

Del 1 al 7 de enero

Del 1 al 7 de enero

	Cerdos	Jabalíes	Cerdos	Jabalíes
Bulgaria	0	29	0	29
Croacia	0	2	0	2
Rep. Checa	0	0	0	0
Estonia	0	0	0	0
Alemania	0	0	0	0
Grecia	0	0	0	0
Hungría	0	17	0	17
Italia	0	5	0	5
Letonia	0	16	0	16
Lituania	0	9	0	9
Polonia	1	23	1	23
Rumanía	0	6	0	6
Eslovaquia	0	7	0	7
Suecia	0	0	0	0
Total	1	114	1	114

43 INTERNATIONAL FAIR OF AGRICULTURAL MACHINERY
FERIA INTERNACIONAL DE LA MAQUINARIA AGRÍCOLA

FIMA

13-17 FEBRERO/FEBRUARY

2024

ZARAGOZA (ESPAÑA/SPAIN)

WWW.FIMA-AGRICOLA.ES



GANADO OVINO												
Cotizaciones de la Lonja de Mercolleida del miércoles 17 de enero de 2024												
Corderos Finos						Corderos Merinos						
	Machos/Hembras		Dif.	unidad			Machos/Hembras		Dif.	unidad		
15 Kg	5,13		=	77			4,60		=	69		
19 Kg	4,58		=	87			4,21		=	80		
	Machos	Dif.	unidad	Hembras	Dif.	unidad	Machos	Dif.	unidad	Hembras	Dif.	unidad
23 Kg	4,65	=	107	4,65	=	107	4,22	=	97	4,22	=	97
26 Kg	4,62	=	120	4,62	=	120	4,23	=	110	4,23	=	110
30 Kg	4,67	=	140	4,67	=	140	4,33	=	130	4,33	=	130
34 Kg	4,41	=	150	4,24	=	144	4,12	=	140	3,94	=	134
38 Kg	4,21	=	160	3,89	=	148	3,95	=	150	3,63	=	138
+ 40 Kg	4,13	=	165	3,75	=	150	3,88	=	155	3,50	=	140
	Pieles		Dif.				Pieles		Dif.			
Primeras	12,00		=				4,00		=			
Segundas	3,00		=				1,50		=			
Bastas	1,50		=				1,50		=			
	Ovejas		Dif.						Dif.			
Primera	0,85		=						=			
Segunda	0,65		=						=			

* **Cordero:** Cotización en origen, pago productor-ganadero, EUR/Kg vivo.
 * **Oveja:** Cotización en origen, pago productor-ganadero, EUR/Kg vivo.
 * **Piel:** precio medio, partidas de más de 100 pieles; EUR/unidad. R: Regularización
 Precio informativo, no vinculante y sujeto a negociación individual.

CORDERO FINO MACHO 23 KG: 4.65 (=)

EQUILIBRIO GRAVOSO

Una semana más sin cambios en las cotizaciones, puesto que la oferta de ganado sigue sin repuntar. El mercado del vivo, por lo tanto, los cebaderos son los que llevan la batuta de este mercado, ya que están llenando sus cuadras preparándose para exportar el ganado de aquí pocos meses, durante la época de ramadán y las fiestas musulmanas. En otra situación, están los mataderos y el mercado nacional de la carne, que cada vez se ve más relegado, puesto que con los precios actuales es difícil decidirse a matar y vender la carne. Esta está a unos precios menores que los de la Navidad, pero mayores que el año anterior. Además, los precios de la carne española en Fran-

cia y otros destinos de la Unión no son competitivos, por lo que la cuota de mercado en el exterior cae.

Estos dos escenarios vienen impulsados por una Navidad en la que las granjas y cebaderos se quedaron vacíos por culpa de la falta clara de oferta provocada por un año de sequía y pérdida de partos, que se reflejó en el precio e incentivó a que a principios de este año nadie quisiese tener ningún borrego en las cuadras, puesto que acechaba una bajada importante después de los precios históricos a los que se llegó durante la navidad, ya que todo lo que sube baja. Esta situación ha estimulado que ahora, que la oferta aún no se ha recuperado y los cebaderos necesitan volver a comprar ganado para prepararse para la exportación en vivo, en vez de continuar bajando las referencias como sería lo habitual y lo que se estimaba, estas se

estancan por encima de precios que el año pasado se consideraban caros y que este año puede que perduren más de lo previsto. Además, hay que sumarle la compra subvencionada de Marruecos. Los marroquíes han estado aprovechándose de la subvención y comprando todo lo que podían, reduciendo aún más la oferta de ganado nacional. Sin embargo, esta compra ya terminó y probablemente, lo que se envió a Marruecos durante el segundo semestre de 2023 no se tendrá que enviar el primer semestre de 2024, perdiendo cuota de mercado en el país del norte de África.

Finalmente, por ahora todo está en el aire, ya que todos se preparan, pero nadie se sabe que deparará el futuro. No obstante, lo que está claro es que hasta que la oferta del campo no gane en números será difícil sacar del mercado este equilibrio gravoso.

OTROS MERCADOS DE OVINO

BALAGUER

Cordero (€/unidad)	13 enero	Dif.
De 19 a 23 kg	102,00	=
De 23,1 a 25 kg	105,00	=
De 25,1 a 28 kg	108,00	=
De 28,1 a 30 kg	111,00	=
De más de 30 kg	114,00	=

LONJA DEL EBRO

(€/kg/vivo)	15 enero	Dif.
Lechal 11 kg	5,71-5,86	-0,20
Ligero 15 kg	4,82-4,97	-0,15
Ligero 19 kg	4,68-4,83	-0,10
Corderos 23 kg	4,65-4,80	-0,10
Corderos 25 kg	4,51-4,66	-0,10
Corderos 28 kg	4,18-4,33	-0,10

BINÉFAR

(€/kg/vivo)	17 ene	Dif.
Corderos 15-19 kg	4,96	-0,08
Corderos 19-23 kg	4,77	-0,08
Corderos 23,1-25,4 kg	4,55	-0,08
Corderos 25,5-28 kg	4,30	-0,08
Corderos 28,1-34 kg	4,24	-0,08
Corderos + 34 kg	3,85	-0,08

ALBACETE

(€/kg/vivo)	18 enero	Dif.
Corderos 19-23 kg	4,53-4,59	=
Corderos 23,1-25,4 kg	4,50-4,56	=
Corderos 25,5-28 kg	4,47-4,53	=
Corderos 28,1-34 kg	3,90-3,96	=

Puede consultar las cotizaciones en nuestra página web

www.mercolleida.com

y en el contestador automático

807 31 72 14



CONEJO 1,900-2,125 KG: 2,60 (-0,05)

DISOCIADO

El sector del conejo continúa enfrentándose a una oferta ajustada, lo que ha motivado que algunos mataderos realicen desplazamientos considerables en busca de ejemplares. Sin embargo, la situación varía según las regiones, ya que hay áreas geográficas donde las cargas se mantienen al día y siguen la planificación establecida.

Paralelamente, se observa la intención de algunos mataderos de congelar, particularmente para anticiparse a grandes pedidos de clientes como hoteles costeros. No obstante, la congelación en la actualidad se percibe como una opción más costosa en comparación con años anteriores, lo que ha generado presiones para reducir las referencias.

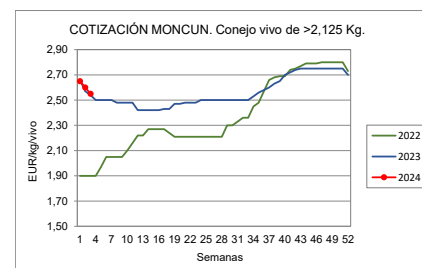
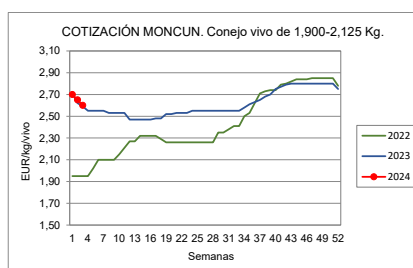
Si se comparan los precios de años anteriores revelan una paradoja: aunque las tarifas actuales son más elevadas, los ganaderos señalan que las condiciones eran más favorables en el pasado (cuando los precios eran inferiores), debido a los costes de producción eran menos onerosos en esa época.

MONCUN - CONEJO VIVO			
Cotizaciones de las Lonjas de Bellpuig y Mercolleida del martes 16 de enero de 2024			
CONEJO (EUR/kg vivo)	9 enero	16 enero	Dif.
Conejo 1,900-2,125 kg	2,65	2,60	-0,05
Conejo >2,125 kg	2,60	2,55	-0,05

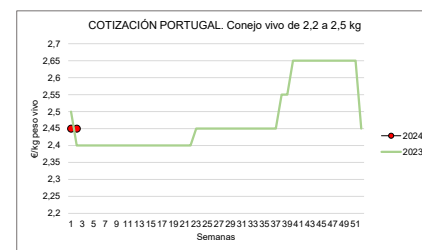
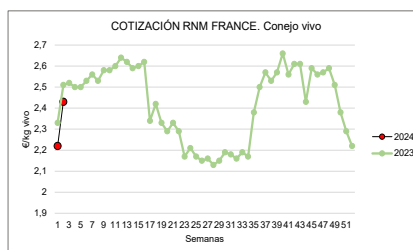
Sobre origen granja, rendimiento del 55%. s/c: sin cotización. R: Regularización.
Precio informativo, elaborado en base a operaciones realizadas durante la semana.

En cuanto a las ventas, la actividad se desarrolla con cierta normalidad, aunque estas fechas ya pueden considerarse final de mes, un mes que además enfrenta la tradicional cuesta de enero, asociada a una disminución del poder adquisitivo por parte de los consumidores.

Ante la situación de mercado, los ganaderos expresan su perplejidad ante la estrategia de incentivar las ventas puesto que hay una disociación entre la disminución del precio que perciben, sin una correspondiente modificación en el PVP que sea visible para los consumidores.



LONJA DE BELLPUIG			
Semana 3			
AVES (EUR/kg vivo)	Cotiz.	Dif.	
Pollo blanco	1,17	-0,05	
Pollo amarillo	1,42	=	
Gallina ligera	0,06-0,08	=	
Gallina semipesada			
2,000 kilos	0,34	=	
2,250 kilos	0,35	=	
2,400 kilos	0,36	=	
Gallina pesada	0,45	=	
Gallo	0,03	=	
Pollo sacrif. blanco	2,35	-0,08	
Pollo sacrif. amarillo	2,44	=	
HUEVOS (EUR/docena) Semana 3			
Clase	Gr	Cotiz.	Dif.
XL	>73	2,38	-0,05
L	63-73	1,89	-0,05
M	53-63	1,65	-0,04
S	<53	1,37	-0,03



Da visibilidad a tu empresa aquí

comunicacion@mercolleida.com

- Suministro y montaje de todo tipo de paneles aislantes para la industria agroalimentaria. (Cámaras frigoríficas, salas de manipulación, secaderos, etc.).
- Suministro y montaje de puertas frigoríficas, seccionales, rápidas, etc. Incluyendo muelles de carga.
- Atmosfera controlada y dinámica.
- Estanqueidad.
- Reparación industrial.
- Venta y reparación de automatismos.
- Rehabilitación y reparación de suelos sanitarios con resinas epoxi.

Móvil: 620 822 742

Tel. oficina: 973 228 848

mail: capifrigo@capifrigo.com

HEMBRA CRUZADA 180-240 KG "R": 5,37 (-0,01)

EN SENTIDOS OPUESTOS

Desarrollando un poco más las apreciaciones de esta semana, en el caso de los machos la escasez de oferta y de peso adecuado para enviar a los mataderos es el principal motivo del aumento. Seguido de una fuerte presión ejercida por parte de la exportación en vivo, que ofrece cuantiosas sumas por los animales, en consecuencia, tensiona el mercado y los añajos cuestan más. También se ha aprovechado el tirón de algunos mercados para reclamar el aumento. Las salidas de animales antes de fin de año y las repeticiones de las referencias durante la campaña navideña, permiten ahora a los ganaderos renegociar con los mataderos, quienes, necesitados de materia prima y teniendo que atender la demanda de mercados exteriores, aceptan estos incrementos. Sin embargo, se debe ir con cautela porque tal y como se encuentra el mercado, hace falta tiempo para poder repercutir y asimilar estos incrementos. Asimismo, el macho ha funcionado mejor de lo esperado en noviembre y diciembre, aunque ahora en enero cueste más matar. Lamentablemente, este inicio de año parte de cotizaciones muy altas, lo que podría boicotear futuras subidas. La industria se encuentra con una compra que se encarece y unos precios de venta con presión a la baja debido a la entrada de carne más económica de centroeuropa. Por tanto, el precio neto del despiece ha disminuido a causa de la competencia en el mercado y cada vez cuesta más vender.

Estas subidas en el macho contribuyen a preservar la rentabilidad de la producción, que se ve amenazada por los costes de la reposición, puesto que en las últimas semanas los pasteros han incrementado su valor. Y parte de la culpa radica en los barcos que se hacen de animales pequeños a destinos como Egipto, que hacen bajar la oferta de reposición nacional y por tanto la enca-

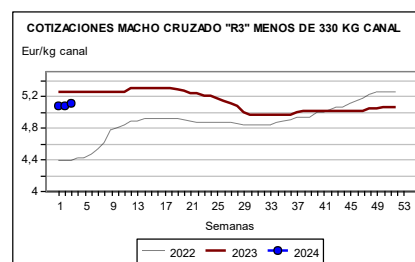
GANADO VACUNO									
Cotizaciones acordadas en Junta de Precios Nacional de Ganado Vacuno de Carne del miércoles 17 de enero de 2024									
GANADO CRUZADO	E: Súper extra		U: Extra		R: Primera		O: Segunda		
	EUR	Dif.	EUR	Dif.	EUR	Dif.	EUR	Dif.	
Hembras									
Mamona/Cat. (180-240 kg.)	5,68	-0,01	5,49	-0,01	5,29	-0,01	4,94	-0,01	
De 180-240 kg/canal	5,76	-0,01	5,57	-0,01	5,37	-0,01	4,93	-0,01	
De 241-270 kg/canal	5,73	-0,01	5,54	-0,01	5,34	-0,01	4,90	-0,01	
De más de 271 kg/canal	5,65	-0,01	5,48	-0,01	5,23	-0,01	4,66	-0,01	
Machos									
Menos de 330 kg/canal	5,46	+0,03	5,31	+0,03	5,11	+0,03	4,94	+0,03	
De 331-370 kg/canal	5,44	+0,03	5,29	+0,03	5,09	+0,03	4,92	+0,03	
Más de 371 kg/canal	5,36	+0,03	5,21	+0,03	5,01	+0,03	4,84	+0,03	
GANADO FRISÓN									
Todas clasificaciones									
Machos (*)									
Menos de 220 Kg/canal	EUR 4,74		Dif. =		Hembras		EUR 4,85		Dif. -0,01
R: Primera									
O: Segunda									
Machos									
Más de 220 Kg/canal	EUR 4,86		Dif. =		EU 4,74		Dif. =		

* Cotizaciones referidas a canal europea, sin certificar, mercado libre, nivel de grasa 2 y 3. Euros/kg/canal
 (*) Macho frisón de menos de 8 meses tiene un plus sobre la referencia establecida para las canales de menos de 220 kg. R: Regularización.

Precio de referencia, no vinculante y sujeto a negociación individual.

recen. Como resultado, los costes de producción se mantienen elevados, a pesar de la disminución del precio del pienso y de otros insumos. Y aunque el precio de la carne suba, el margen de los ganaderos no se hace más grande.

El declive en el entorno comercial, desatado durante la segunda mitad de enero, comienza a manifestarse. La dinámica comercial es la propia de un mes de enero: freno de mano en el gasto por parte de las familias, lo que se traduce en una salida limitada del delantero y en una batalla por servir la carne cada día más barata. En pocos días, la competencia entre los operadores de carne se traslada a sus proveedores, quienes se ven obligados a ceder una parte ante las dificultades de los mataderos para comercializar sus productos. Sin embargo, estas concesiones forzadas de los ganaderos se concentran en el eslabón más vulnerable de la cadena: las hembras, que tienen menos alternativas para hacer frente al actual desplome de la demanda del mercado



interior. Aunque la oferta es la misma que semanas atrás, la caída de la demanda hace que se disponga de las necesarias e incluso de alguna más, especialmente en la zona centro. Si bien cabe destacar que el segmento de mayor peso se encuentra más ajustado.

En el caso del frisón, tras el incremento de la semana pasada, y un descenso de las ventas una vez finalizada la festividad de reyes, repite cotizaciones.

Finalmente, Europa presenta una clara tendencia al alza, con incremen-

Pasa a página 16

Detrás de su salud estás tú.

Tú confías en la vacunación.

Porque te importan **VACUNA**

Consulta con tu veterinario

Risposal®
IBR-Marker Inactivatum

Risposal®
IBR-Marker Vivum

Risposal®
IntraNasal

Risposal®
Pasteurella

Risposal®
RS-BVD

Risposal® 3

Boletín de Mercolleida nº 2.824 - Del 15 al 19 de enero de 2024 - Pág. 15

Viene de página 15

tos en la mayoría de países. Destacan los ascensos de Portugal de dos céntimos en añojos y novillas, cuando llevaba 5 semanas consecutivas subiendo un céntimo testimonial, lo que marca algo más de robustez en el mercado. Francia por su parte incrementa añojos y repite hembras, y al revés sucede con Italia que revaloriza las hembras y repite los añojos. Alemania en su caso es de los pocos países que marca descensos, aunque el volumen de animales es bajo puesto que las acciones de protesta de los agricultores en este país están reduciendo su disposición de entregar los animales. Finalmente, Polonia aunque en general aumenta tanto machos como hembras, desciende de las clasificaciones O.

MATANZA DE OCTUBRE

En octubre de 2023, se sacrificaron 213.688 bovinos en España, una cifra que mostró un leve aumento del +0,52% en comparación con el mismo mes del año anterior, cuando fueron sacrificados 212.582 animales.

Si se consideran los datos acumulados de enero a octubre de 2023, el sacrificio total de bovinos ascendió a 2.035.245 reses. Esto refleja una disminución del -6,88% en comparación con el mismo período del año anterior, cuando se sacrificaron 2.185.716 bovinos.

En lo que respecta al peso de los bovinos sacrificados en octubre de 2023, se alcanzaron las 60.996 toneladas, en comparación con las 59.483 toneladas del mismo mes del año anterior, esto se traduce en un aumento del +2,54% en el peso total sacrificado.

Si se consideran los datos acumulados de enero a octubre de 2023, el peso total de los bovinos sacrificados ascendió a 579.332 toneladas. Esto refleja una disminución del -6,19% en comparación con el mismo período del año anterior, cuando se produjeron 617.574 toneladas.

Por su parte el peso promedio de la carne obtenida de estos animales en octubre de 2023 fue ligeramente mayor, con 285,44 kg, en comparación con los 279,81 kg de octubre de 2022 (+2,01% y 5,63kg).

MERCADOS EXTERIORES DE VACUNO Del 15 al 21 de enero de 2024

Portugal (Bolsa do Montijo, 11-01-2024)	Cotiz.	Dif.
Añojo R	5,33	+0,02
Novilla R	5,32	+0,02
Ternera R	6,05	=
Vaca R	3,45	=

Italia (Módena, 15-01-2024)	Cotiz.	Dif.
Añojo >300 Kg/canal E3	6,20-6,38	=
Añojo >300 Kg/canal U3	5,85-5,93	=
Añojo >300 Kg/canal R3	5,65-5,73	=
Ternera >300 Kg/canal E3	6,18-6,28	+0,04
Ternera >300 Kg/canal U3	6,04-6,14	+0,08
Ternera >300 Kg/canal R3	5,84-5,94	+0,08
Vaca Kg/canal R3	3,44-3,59	=

Polonia. Ministerio de Agricultura. Del 1 al 7 de enero de 2024. (últimas cotizaciones disponibles)

1 EUR = 4,3568 PLN	Zloty polaco	Euros		
Añojo 1-2 años kg/canal U3	21,20 PLN	+0,04	4,87	-0,01
Añojo 1-2 años kg/canal R3	21,05 PLN	+0,22	4,83	+0,03
Añojo 1-2 años kg/canal O3	20,13 PLN	-0,02	4,62	-0,02
Novilla kg/canal U3	22,41 PLN	+0,41	5,14	+0,07
Novilla kg/canal R3	21,77 PLN	+0,38	5,00	+0,07
Novilla kg/canal O3	20,24 PLN	-0,01	4,65	-0,02

Francia (Chôlet, 15-01-2024)	Cotiz.	Dif.
Añojo Kg/canal E	5,44	+0,04
Añojo Kg/canal U	5,34	+0,04
Añojo Kg/canal R	5,24	+0,04
Novilla kg/canal E	6,45	=
Novilla kg/canal U	5,78	=
Novilla kg/canal R	5,45	=
Vaca kg/canal R	5,37	=
Vaca Kg/canal O	4,70	+0,05

Alemania. Semana del 8 al 14 de enero de 2024.

(Renania-Norte-Westfalia)	Cotiz.	Dif.
Añojo Kg/canal R3	4,77	-0,01
Añojo Kg/canal O3	4,48	-0,05
Novilla Kg/canal R3	4,26	-0,05
Novilla Kg/canal O3	3,59	+0,07
Vaca Kg/canal R3	3,67	+0,01
Vaca Kg/canal O3	3,59	+0,04

Brasil. Promedio del 8 al 14 de enero de 2024. 1 EURO: 5,350 BRL (Real brasileño)

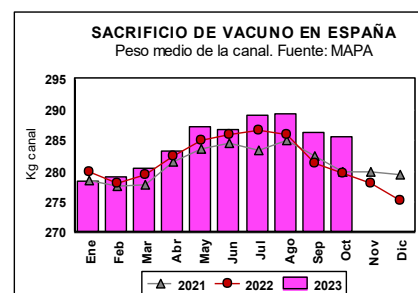
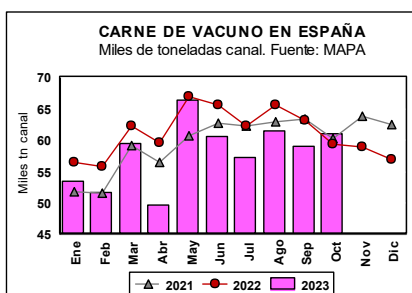
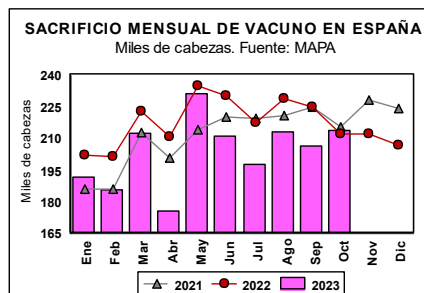
Todas las regiones	Real/arroba	Dif.	Eur/kg canal	Dif.
	227,57	-0,43	2,84	=

Reino Unido. Del 8 al 14 de enero de 2024. 1 EURO: 0,8595 GBP

(EBLEX)	Libra esterlina	Dif.	Euros/kg	Dif.
Añojo kg/canal U-	4,90 GBP	+0,01	5,70	+0,03
Añojo kg/canal R	4,85 GBP	+0,06	5,64	+0,08
Añojo kg/canal O+	4,66 GBP	+0,01	5,42	+0,03
Novilla kg/canal U-	5,06 GBP	+0,04	5,89	+0,07
Novilla kg/canal R	4,97 GBP	+0,03	5,78	+0,05
Novilla kg/canal O+	4,83 GBP	=	5,62	+0,02
Vaca kg/canal R	3,77 GBP	+0,08	4,39	+0,11
Vaca kg/canal O+	3,67 GBP	+0,10	4,27	+0,13

Irlanda. Del 8 al 14 de enero de 2024

Dep. of Agriculture	Cotiz.	Dif.
Añojo Kg/canal U3	5,32	+0,11
Añojo Kg/canal R3	5,20	+0,10
Añojo Kg/canal O3	5,07	+0,07
Novilla kg/canal R3	5,35	+0,04
Novilla kg/canal O3	5,40	+0,07
Vaca Kg/canal R3	4,82	+0,13
Vaca Kg/canal O3	4,32	+0,07



VACUNO

MACHO FRISÓN 50 KG: 100 (=)

AGUANTA

El actual mercado del vacuno de cebo sigue mostrando estabilidad a pesar de la presión alcista. La oferta de mamones franceses está disminuyendo, lo que podría haber llevado a un aumento en los precios; sin embargo, esta tendencia se ve contrarrestada por la llegada de algo de oferta procedente de Irlanda e Inglaterra, lo que contribuye a mantener un equilibrio en el mercado por el momento. Desde el punto de vista productivo, las condiciones climáticas están ejerciendo su influencia. El frío y las lluvias están perjudicando la producción, pero a pesar de estos obstáculos, la buena noticia es el descenso en el precio del pienso, lo que podría aliviar parte de la presión económica.

En las ferias nacionales, esta semana la de **Torrelavega** ha registrado una oferta superior respecto a la de la semana pasada con 1.691 reses, pero ha sufrido un ligero retroceso en su comportamiento. Así el incremento de ganado ha recaído en el sector de la recría, que ha experimentado un notable alargamiento en las operaciones de compra - venta. En el sector del vacuno de abasto se han observado las mismas dificultades que vienen dándose en los últimos tiempos, precisando de bastante esfuerzo para su comercialización. Con esto en el sector del vacuno de abasto o destinado a carne, la presencia de un comprador menos habitual ha compensado la menor demanda ejercida por los más habituales. Ello, sumado a la buena calidad de la mayoría de los animales presentados, ha dado lugar a ventas al completo, en precios repetitivos. En el sector del vacuno de recría, el aumento de la oferta unido a una disminución de la demanda ha supuesto un desarrollo más lento y trabado, afectando por igual a ambos tipos. Así, en el tipo de recría cruzado, que ha acaparado el aumento de la oferta, cabe destacar que la ausencia de compradores ha supuesto un comportamiento mucho más lento, precisando de mucho esfuerzo y siendo necesaria la actividad de los principales compradores para poder absorberse la totalidad de la oferta. En cuanto a las cotizaciones, bajada en los precios de todo el tipo tanto de los ma-

MERCADO VACUNO. GANADO PARA CEBO											
Jueves, 18 de enero de 2024											
GANADO FRISÓN											
	ESPAÑA		FRANCIA		IRL./ ING.		ALEMANIA		POLONIA LIT-EST-CH		
Machos											
40 Kg	65	(=)	75	(=)	60	(=)	--	--	--	--	
45 Kg	85	(=)	95	(=)	80	(=)	--	--	--	--	
50 Kg	100	(=)	125	(=)	105	(=)	150	(=)	--	--	
55 Kg	115	(=)	145	(=)	125	(=)	180	(=)	145	(=)	
60 Kg	150	(=)	165	(=)	155	(=)	220	(=)	--	210	
65 Kg	170	(=)	--	--	--	--	--	--	--	--	
Hembras											
60 Kg	85	(=)	--	--	--	--	135	(=)	175	(=)	
GANADO DE COLOR											
	MAMONES				PASTEROS						
	ESPAÑA		FRANCIA			ESPAÑA		FRANCIA			
Machos					Machos						
55-60 Kg	325	(=)	310	(=)	180-200 Kg	820	(+20)	--	--	--	--
60-65 Kg	365	(=)	360	(=)	200-225 Kg	895	(+20)	820	(+20)	--	--
65-70 Kg	405	(=)	400	(=)	225-250 Kg	--	--	900	(+20)	--	--
70-90 Kg	445	(=)	435	(=)							
Hembras					Hembras						
50-55 Kg	155	(=)	170	(=)	130-160 Kg	380	(+20)	--	--	--	--
55-60 Kg	185	(=)	210	(=)	180-200 Kg	500	(+20)	600	(+20)	--	--
60-65 Kg	225	(=)	250	(=)							
75 Kg	260	(=)	275	(=)							
GANADO MIXTO											
	MAMONES				PASTEROS						
	FRANCIA (Montbéliard)		RUMANÍA (Simmental)		AUST/ALEM (Bruno)		RUMANÍA (Simmental)				
Machos					Machos						
55-60 Kg	260	(=)	--	--	180-200 Kg	--	--	--	--	--	--
60-65 Kg	285	(=)	--	--	200-225 Kg	--	--	--	--	--	--
70-75 Kg	330	(=)	--	--	225-250 Kg	--	--	--	--	--	--

Precios EUR/unidad, puesto en Lleida, pago 15 días. (R) Regularización. Precio informativo, no vinculante y sujeto a negociación individual.

chos como de las hembras. En el tipo frisón o pinto, pese a lo testimonial de la oferta, su comportamiento ha estado marcado por la poca demanda reflejando algo de actividad tan sólo dos compradores que han adquirido todos los ejemplares presentes en precios a la baja y tras trabajosos tratos. En **Santiago de Compostela** la asistencia de ganado ha sido de 1.645 reses, 413 menos que a la del pasado 10 de enero. Ha habido 1.368 cabezas de vacuno menor, 90 de vacuno mediano y 187 de vacuno mayor. Los vocales de la Mesa de Precios de la IGP Ternera Gallega han decidido por mayoría mantener los precios de la sesión anterior para todas las categorías y calidades de esta carne. En cuanto a los precios del ganado que concurrió al recinto ferial, también se mantienen como en la sesión anterior, si bien con tendencia a la baja de la recría de la

raza Cruces Industrial Color y del vacuno mayor O y P. El jueves pasado en la **Pola de Siero** la afluencia fue de 830 reses, lo que supuso una concurrencia del -60% inferior respecto a la sesión anterior. Los vendedores fueron los habituales y en los compradores apareció alguno de más. El número de reses hicieron que algún comprador no pudiese hacer lotes y no llegase a comprar pese a estar presente. La demanda se orientó hacia el ganado de mayor calidad, desarrollándose las operaciones de forma alegre para este tipo de ganado, quedando para el final el ganado frisón de menor calidad. Finalmente, esta semana los pasteros subieron 1 céntimo en **Salamanca** y 2 en **Talavera de la Reina**, estableciéndose en 3,80€/kg por un macho cruzado de 200kg y en 3,68 €/kg. por un ternero cruzado 1ª con base 200kg, respectivamente.



GANADO IRLANDÉS

www.alimentosdeirlanda.es

BORD BIA

IRISH FOOD BOARD

cecilia.ruiz@bordbia.ie

MEJORANDO NUESTROS MAMONES PARA EL CEBO EN ESPAÑA

CEREALES Y PIENSOS

TRIGO FORRAJERO NACIONAL: 232,00 (-3,00)

LLUEVE, QUE NO ES POCO

Y poco más da de sí la semana, porque la actividad en el mercado cerealista sigue brillando por su ausencia, y la tensión en el mercado de la soja no remite, sin oferta en el puerto de Tarragona (pese a una arribada) y con cupos en el de Barcelona. Sí que empieza ahora a molturar una de las fábricas de Barcelona, por lo que algo debería aligerarse la tensión, pero todo sigue complicado en cuanto a disponibilidad real en el corto plazo, de-pendiente de las arribadas en febrero. Pero, de momento, las "multis" no están precisamente vendedoras. Obviamente, en la soja, si tienes bases te preocupas de los futuros, que bajan en el global de la semana (los fondos pueden seguir construyendo sus posiciones cortas, aunque el viernes pasado Chicago envió señales de fondo), pero si no tienes bases, la situación se acerca al drama.

En cuanto a los cereales, la pesadez sigue siendo la tónica y esto fuerza que los precios hayan cedido unos 5 euros esta semana en el mercado nacional en maíz y trigo, mientras que la cebada muestra más resistencia aunque no calcula para las formulaciones, casi a precio de trigo (poca, muy poca gente llama por cebada, apenas para cubrir algún corto en el comercio). En el puerto, se comentan los 220-222 euros para trigo disponible hasta marzo, mientras que para abril-junio se pasan bases más baratas que las actuales, compensando el futuro más alto. En cebada sigue habiendo una amplia horquilla de precios en Tarragona, de 215 a 220 euros grosso modo, con el abril-mayo de 2 a 4 euros más que el primer trimestre. Y donde los descensos son más claros es en el maíz de importación, donde se ha podido operar a 205 euros esta semana para disponible, que es lo que está más pesado, aunque lo más usual que se oye son los 207-208 euros y un par de euros más para el primer trimestre. Alguna "multi" oferta también maíz hasta diciembre, con una base de 140 centavos (y poco éxito). Pura sofisticación, en un mercado que está ahora más pendiente de la geopolítica que de los fundamentales clásicos. Y esto es especialmente cierto ahora en el caso de productos como el palmiste y la palma, que viene de Malasia e Indonesia y han de atravesar la "zona caliente" del Mar Rojo: el conflicto con los hutíes encarece fletes y costes y provoca una subida de sus precios en destino español. Para la que está cayendo, poco pasa todavía. Pero llueve, que no es poco.

* **En las pantallas**, el viernes pasado cerró en rojo tras la publicación del informe WASDE, que fue bajista. Las existencias finales mundiales de soja, maíz y trigo aumentaron más de lo esperado, debido a un aumento en los rendimien-

CEREALES Y PIENSOS					
Cotizaciones de la Lonja de Mercolleida del viernes 19 de enero de 2024					
Producto	Tiempo	Posición	12 enero	19 enero	Pago
Trigo panificable nacional	Disp	scd Lleida	245,00	242,00	30 días
Trigo forrajero nacional	Disp	scd Lleida	235,00	232,00	30 días
Trigo forrajero francés	Disp	scd Lleida	235,00	232,00	15 días
Trigo forrajero UE-imp. PE 72	Disp	s/Tarr/almacén	225,00	222,00	Contado
Trigo forrajero UE-imp. PE 72	Ene-mar	s/Tarr/almacén	226,00	222,00	Contado
Cebada PE 62 nacional	Disp	scd Lleida	230,00	227,00	30 días
Cebada PE 62 importación	Disp	s/Tarr/almacén	222,00	217,00	Contado
Cebada PE 62 importación	Ene-mar	s/Tarr/almacén	224,00	217,00	Contado
Maíz nacional	Disp	scd Lleida	222,00	217,00	30 días
Maíz francés	Disp	scd Lleida	222,00	217,00	15 días
Maíz importación	Disp	s/Tarr/almacén	212,00	207,00	Contado
Maíz importación	Ene-mar	s/Tarr/almacén	214,00	209,00	Contado
Colza en grano 42% cont. aceite	Disp	scd Tàrrega	398,00	390,00	30 días
Harina soja importación 47%	Disp	s/Tarr/almacén	sin oferta	sin oferta	Contado
Harina soja importación 47%	Disp	s/Barna/almacén	525 (*)	525 (*)	Contado
Harina soja importación 47%	Feb	s/Tarr/Barna/alm	476,00	486,00	Contado
Harina soja importación 47%	Mar	s/Tarr/Barna/alm	454,00	460,00	Contado
Harina soja importación 47%	Abr-dic	s/Tarr/Barna/alm	---	419,00	Contado
Harina girasol integral 28%	Disp	sco Tàrrega	242,00	242,00	Contado
Harina girasol integral 28%	Disp	s/Tarr/almacén	241,00	243,00	Contado
Harina girasol alta proteína 34-36%	Disp	s/Tarr/almacén	327,00	322,00	Contado
Harina colza 00	Disp	sco Tàrrega	338,00	338,00	Contado
Harina colza 00 francesa	Disp	scd Lleida	335,00	330,00	15 días
Harina colza 00 importación	Disp	s/Tarr/almacén	325,00	320,00	Contado
Harina palmiste	Disp	s/Tarr/almacén	212,00	217,00	Contado
Pulpa remolacha importación	Ene-mar	s/Tarr/almacén	235,00	230,00	Contado
DDG importación EEUU	Disp	s/Tarr/almacén	330,00	330,00	Contado
DDG importación EEUU	Feb-abr	s/Tarr/almacén	310,00	313,00	Contado
Guisantes importación	Disp-ene	s/Tarr/almacén	sin oferta	sin oferta	Contado
Guisantes importación	Feb-mar	s/Tarr/almacén	320,00	320,00	Contado
Grasa animal UE 10-12%	Disp	sco	790,00	805,00	30 días
Grasa animal nacional/UE 3-5%	Disp	sco	850,00	865,00	30 días
Manteca 1º	Disp	sco	985,00	1.000,00	30 días
Manteca 2º	Disp	sco	925,00	940,00	30 días
Aceite crudo de soja	Disp	s/Barna extract	947,00	928,00	30 días
0Aceite de palma	Disp	s/Barna/almacén	929,00	965,00	30 días
Fosfato monocálcico/granel	Enero	scd Lleida	770,00	770,00	30 días
Fosfato bicálcico mineral/granel	Enero	scd Lleida	660,00	660,00	30 días
Prot. Animal Transf. H50 (petfood)	Enero	sco	117,00	117,00	30 días
Prot. Animal Transf. H55 (petfood)	Enero	sco	197,00	197,00	30 días
Prot. Animal Transf. H60 (petfood)	Enero	sco	292,00	292,00	30 días
Proteína 100% ave 60/62	Enero	sco	710,00	710,00	30 días
Proteína 100% ave 63/68	Enero	sco	740,00	740,00	30 días
0Proteína 100% porcino 50/54	Enero	sco	545,00	545,00	30 días
Proteína 100% porcino 55/59	Enero	sco	650,00	650,00	30 días
Proteína 100% porcino 60/64	Enero	sco	685,00	685,00	30 días
Cascarilla de soja importación	Disp	s/Tarr/almacén	255,00	250,00	Contado
Salvado trigo hoja/granel	Disp	sco Lleida	256,00	256,00	30 días
Salvado trigo harinilla/granel	Disp	sco Lleida	226,00	226,00	30 días
Salvado trigo cuarta/granel	Disp	sco Lleida	215,00	215,00	30 días

- **Disp**: disponible - **s/sf/sc/d/o**: sobre puerto/ferrocarril/camión/destino/origen.
 (*) Pocas operaciones. (**) Sin operaciones. (***) Sin oferta. EUR/tn. R: regularización.
 Precio de referencia, no vinculante y sujeto a negociación individual.

tos del maíz y soja en EE. UU., a aumentos de producción de maíz en China y a aumentos de stocks de trigo en la UE y Ucrania. No obstante, el euro perdió fuelle después de un dato de inflación más alto de lo esperado en EE.UU. El lunes cerraba en rojo para el maíz en París y en verde para el trigo. En Chicago, festivo. El martes, los futuros del cereal caían tanto para trigo como para maíz. La falta de demanda sigue lastrando y, además, las lluvias en el Cono Sur desinflan la posibilidad de una muy mala cosecha de maíz allí. No obstante, la moneda única volvía a los 1,08 dólares, reduciendo la caída para los futuros parisinos. La soja repuntaba: la cosecha ar-

gentina se estima muy buena, mientras que en la de Brasil las estimaciones siguen tambaleándose. El miércoles, gracias a los cierres de diferentes licitaciones internacionales de trigo a unos precios levemente superiores a los *tenders* anteriores, el trigo repuntaba. La soja también sucumbía, por los pronósticos climáticos en el Cono Sur. El jueves, rebote de los cereales, aunque no con mucha fuerza. Factores técnicos ayudaron al rebote, pero la falta de fuerza indica que la tendencia no se desvía. La soja fue la única con un rebote claro, gracias a la subida del crudo, influenciado por los bombardeos entre Pakistán e Irán y la situación en el Mar Rojo.

FORRAJES

GRANULADO ALFALFA 1ª: 280,00 (-5,00)

FUEGO Y LLUVIA

Seguimos con las noticias internacionales, ya que este comentario se está convirtiendo más en una crónica sobre el Medio Oriente que en un comentario de mercado en sí. El fuego del Medio Oriente continúa avivándose. Esta semana, Estados Unidos junto a otros aliados se han dedicado a bombardear posiciones hutíes en el Yemen, al mismo tiempo que los rebeldes intensificaban los ataques sobre mercantes internacionales. Ahora mismo parece más que Estados Unidos y sus aliados quieren cerrar el Mar Rojo que los hutíes en sí, ya que esta guerrilla ha alcanzado más publicidad en un mes que en los 7 años que ha estado al poder del noroeste del Yemen. Por otro lado, la Unión Europea quiere que la misión que tienen diferentes países de la Unión en el estrecho de Ormuz y Omán aumente su área de vigilancia hacia el Mar Rojo y escolte los barcos a través del estrecho de Bab al-Mandeb, además de aumentar la presencia de efectivos y barcos desplegados por parte de todos los países de la UE. Al mismo tiempo, de escalar los ataques en el Mar Rojo esta semana, Irán bombardeó posiciones en Pakistán y este ha hecho lo mismo con el país de los Ayatolás. Semana a semana el fuego va avanzando y nadie está por la labor de apagarlo.

Después de exponer por qué los fletes siguen valiendo el doble que hace dos meses y están en boca de todos, centrámonos en el mercado del forraje. Con la situación descrita no parece que el precio de los contenedores vaya a cambiar y con ello vendrá la discusión con las navieras y clientes de quién tiene que pagar el sobrecoste de las rutas alternativas, ya que estamos a la mitad final de enero y la mercancía tiene que salir de los puertos. Por otro lado, con la lentitud de venta de las balas, las fábricas están empezando a ver bien granular parte de lo almacenado, puesto que el pellet no ha perdido demanda. Con ello, la oferta de

FORRAJES					
Cotizaciones de la Lonja de Mercolleida del viernes 19 de enero de 2024					
Campaña 2023-2024	Proteína	Humedad	12 enero	19 enero	Dif.
Deshidratados					
Granulado alfalfa Extra	17-18%	10-12%	300,00	295,00	-5,00
Granulado alfalfa 1ª	15-16%	10-12%	285,00	280,00	-5,00
Granulado alfalfa 2ª	13-14%	10-12%	255,00	250,00	-5,00
Pellet de fibra	10-12%	10-12%	sin cotización	sin cotización	--
Paja procesada	3-5%	10-12%	170,00	170,00	=
Balas deshidratadas Extra	>18%	12-14%	305,00	305,00	=
Balas deshidratadas 1ª	17-18%	12-14%	260,00	260,00	=
Balas deshidratadas 2ª	15-16%	12-14%	230,00	230,00	=

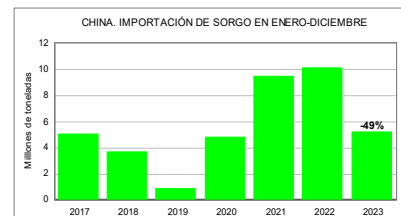
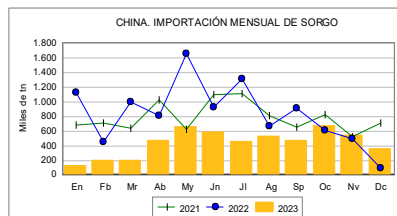
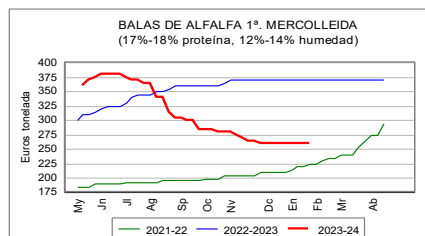
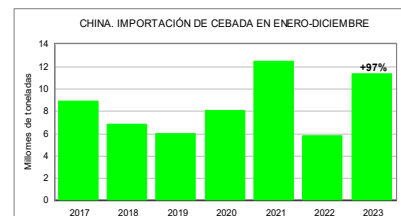
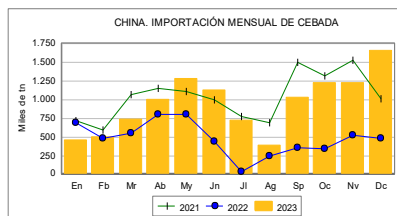
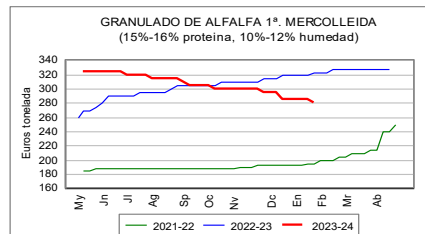
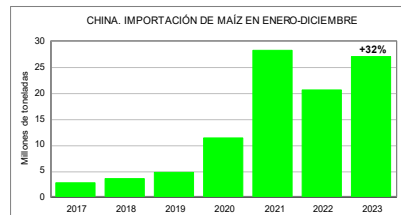
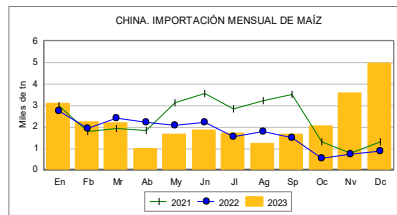
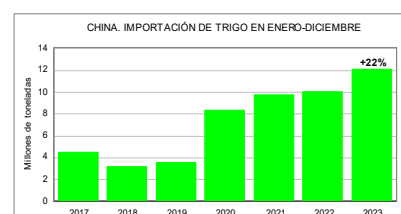
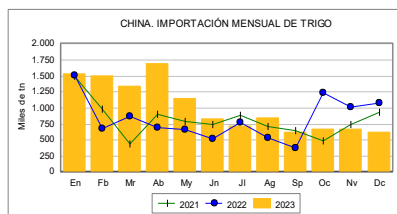
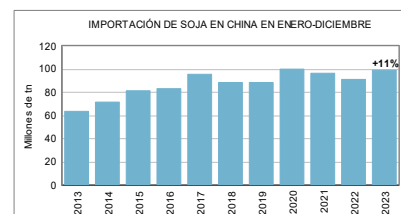
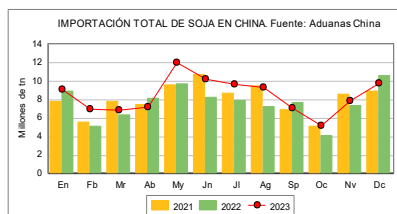
Deshidratados: precio de venta de la industria. **En verde:** precio de compra al productor, sin portes. Cotizaciones referidas a pago a 30 días, en posición fábrica, EUR/tn. (*): Pocas existencias/pocas operaciones. *Precio informativo, no vinculante y sujeto a negociación individual.*

pellet aumenta y en consecuencia este tiene que bajar de cotización.

Finalmente, hoy día 19/01/2024 ha llovido gran parte de la mañana en Cataluña, hecho que no pasaba desde hace meses, el campo lo agradece, aunque aún falta mucho para recuperar los nive-

les de agua óptimos. Además, los pronósticos para los próximos 15-20 días tampoco inspiran confianza en que la lluvia siga apareciendo sobre nuestras cabezas, aunque ya se sabe que nadie se puede fiar de los pronósticos climatológicos a más de un día vista.

BALANCE DE IMPORTACIÓN DE CEREALES Y SOJA EN CHINA EN 2023



FRUTA

MANZANA GOLDEN 75+: 60-80 (=)

LA CUESTA

Avanzamos en tierra de nadie, subiendo o bajando la cuesta de enero, que al final es lo mismo, ya que no es una cuesta, sino la falta de poder adquisitivo de las familias. Los mercados continúan resentidos, sin impulsos y muy parados. Las familias siguen esperando el final de mes para percibir sus sueldos y salir de esta primera cuesta. Poco más que decir; las cotizaciones se mantienen firmes porque aún no es momento de moverlas y la oferta real tampoco es abundante. Hasta que no comiencen a abrir las cámaras, todo el mundo seguirá parado.

Si nos fijamos en las existencias publicadas la semana pasada, vemos que la sensación que se explicó en el anterior comentario de que las Navidades habían frenado más de lo normal el ritmo de salidas de las cámaras se confirma en los números de las existencias, sobre todo en las manzanas. Se sacaron de los almacenes un 8% de las existencias, cuando la mediana de salidas es del 11% si la me-

FRUTA						
Cotizaciones orientativas del mercado de la fruta. Jueves 18 de enero de 2024						
Campaña 2023-2024 (céntimos €/kg)	11 enero		18 enero		Dif.	
	Min.	Max.	Min.	Max.	Min.	Max.
Peras						
Ercolini 60+	70	100	--	--	--	--
Limonera 60+	70	90	--	--	--	--
Williams & Barlett 60+	70	90	--	--	--	--
Blanquilla 58+	70	90	70	90	=	=
Conference 60+	70	90	70	90	=	=
Conference 65+	80	100	80	100	=	=
Manzana						
Gala 65+ (>70% color)	50	60	50	60	=	=
Gala 75+ (>70% color)	70	80	70	80	=	=
Golden 65+	40	60	40	60	=	=
Golden 75+	60	80	60	80	=	=
Industria (€/tn.)						
Pera	90	100	90	100	=	=
Manzana	100	110	100	110	=	=

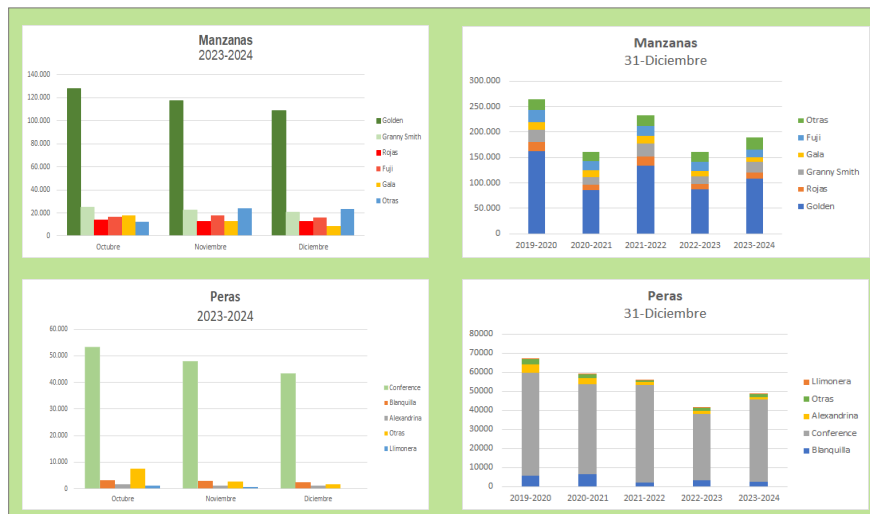
Cotizaciones fijadas conforme al artículo 11.6 del Reglamento del Mercado. Precios referidos a primera calidad y sin envase. Calibres: AAAA (90+), AAA (80-90), AA (73-80), A (67-73), B (61-67), C (56-61), D (51-56), E (47-51).
Límite mín. incluido, máx. excluido. A.C.: Atmósfera Controlada, F.N.: Frío Normal.
Precio de referencia, no vinculante y sujeto a negociación individual.

dia es de tres años o del 15 si es de 5 años. Además, venimos de un ritmo más lento en las ventas en noviembre, el cual es parecido a la media a 5 años, pero menor que la media de

tres. En total, el año pasado salieron unas 22.000 manzanas y este año unas 17.000. Asimismo, tenemos unas 30.000 manzanas más almacenadas que el año anterior, pero un número parecido a la media de 3 años y menor que la media de 5 años.

El caso de las peras es diferente; el ritmo de salida de existencias es menor al año anterior, pero parecido a las medias. Salieron unas 7.000 cuando el año pasado salieron unas 5.000. También, hay que tener en cuenta que tenemos unas 8.000 peras más almacenadas que el año anterior.

Finalmente, cuando aquí parece que es el consumo el que realmente lastra las salidas, en el resto de Europa y en países como Alemania, las ventas van en aumento y hay un 20% menos de manzanas que el año anterior. No obstante, en Francia, la Navidad también ha sido dura en lo que es consumo y ahora las ventas han vuelto a la normalidad.



EXISTENCIAS DE FRUTA EN CATALUÑA A 31 DE DICIEMBRE

	2019-2020	2020-2021	2021-2022	2022-2023	2023-2024	2023-24/ 2022-23	Media 3 años	Media 5 años	2024/Media 3 años	2024/Media 5 años
Manzanas										
Golden	162.727	85.337	134.477	87.206	108.423	19,57%	110035,33	115634	-1,49%	-6,65%
Rojas	17.678	11.198	17.355	10.355	12.377	16,34%	13362,33	13792,6	-7,96%	-11,44%
Granny Smith	24.315	15.494	25.346	15.699	20.848	24,7%	20631	20340,4	1,04%	2,43%
Gala	14.866	12.572	15.904	10.700	8.650	-23,7%	11751,33	12538,4	-35,85%	-44,95%
Fuji	24.353	17.824	18.874	17.761	15.796	-12,44%	17477	18921,6	-10,64%	-19,79%
Otras	20.994	17.835	20.267	18.940	23.094	17,99%	20767	20226	10,08%	12,42%
Total	264.933	160.260	232.223	160.662	189.189	15,08%	194024,67	201453,4	-2,56%	-6,48%
Peras										
Limonera	34	23	15	3	248	98,79%	88,67	64,6	64,25%	73,95%
Blanquilla	5.539	6.511	2.185	3.175	2.379	-33,46%	2579,67	3957,8	-8,43%	-66,36%
Conference	54.176	47.077	50.917	34.985	43.215	19,04%	43039	46074	0,41%	-6,62%
Alexandrina	4.332	3.353	1.739	1.385	1.224	-13,15%	1449,33	2406,6	-18,41%	-96,62%
Otras	2.882	2.028	940	1.863	1.807	-3,1%	1536,67	1904	14,96%	-5,37%
Total	67.803	59.867	55.962	41.411	48.873	15,27%	48748,67	54783,2	0,25%	-12,09%



WWW.INTERPORC.COM

INTERPROFESIONAL DEL PORCINO DE CAPA BLANCA

En el transporte La bioseguridad es tu responsabilidad



La peste porcina africana (PPA) es una enfermedad causada por un virus que afecta a cerdos domésticos y jabalíes de cualquier edad.

Está incluida en la categoría de **enfermedades de declaración obligatoria**, lo cual implica la obligatoriedad de comunicación a los servicios veterinarios oficiales de cualquier indicio de la enfermedad así como la aplicación de estrictas medidas de control en caso de confirmación.

Actualmente está presente y en continua expansión en países del **Centro y Este de Europa**, en **Asia**, en el **continente africano** y habiéndose declarado en **Oceanía y en América Latina**.

La infección en los cerdos se produce comúnmente por contacto directo con cerdos infectados, por ingesta de restos de carne porcina infectada o de productos cárnicos porcinos infectados no procesados, y/o por contacto con vehículos, equipamientos y personas contaminados. El virus de la PPA es incapaz de causar infección en humanos.

El virus de la PPA es extremadamente complejo y peligroso siendo **muy resistente a agresiones externas** (temperatura, agentes químicos...), una simple gota de sangre contiene una carga de virus enorme y puede ser altamente letal.



Medidas de bioseguridad para reducir el riesgo de contagio desde regiones afectadas por PPA:



Evitar el contacto

Evitar en la medida de lo posible el contacto con cerdos domésticos y jabalíes de países afectados por PPA.



Si has estado en contacto con cerdos domésticos y jabalíes

Si has estado en contacto con cerdos domésticos y jabalíes de países afectados por PPA, limpiar y desinfectar adecuadamente la ropa y calzados utilizados y evitar el contacto con cerdos domésticos durante al menos 72 horas desde tu llegada a España.



Evitar traer carne

Evitar traer carne y/o productos frescos o curados desde países afectados. Por ejemplo, un simple bocadillo de fiambre o embutido porcino preparado en zona infectada puede originar un nuevo brote de enfermedad.



Protocolos de limpieza y desinfección

Cumplir con los protocolos de limpieza y desinfección establecidos según el Reglamento (UE) 2016/429, la Ley 8/2003 y el Real Decreto 638/2019 siempre inmediatamente después de descargar animales y antes de una nueva carga.



Controles oficiales de vehículos

Controles oficiales de vehículos procedentes de países considerados de riesgo.



Inspección visual y documental

Compromiso del operador para verificar la limpieza y desinfección de los vehículos que entran en la explotación. Inspección visual y documental.