

Ovinos

DESTAQUE SEMANAL - OVINOS

Na semana em análise registou-se uma descida das cotações médias nacionais dos borregos de <12 kg (-34 cêntimos / kg) e dos borregos de >28 kg (-12 cêntimos / kg) em relação à semana anterior. Pelo contrário, a cotação média nacional dos borregos de >28 kg apresentou uma subida (+9 cêntimos / kg).

Na Beira Interior deu-se uma redução dos borregos de <12 kg na área de mercado de Castelo Branco (1,0 € / kg). Na Beira Litoral os borregos de <12 kg desceram em Coimbra (-1,5 € / kg) e em Viseu (-50 cêntimos / kg). No Ribatejo deu-se uma descida no Ribatejo (-50 cêntimos / kg).

Em Trás-os-Montes deu-se uma redução dos borregos de <12 kg (-2,0 € / kg) e de 13-21 kg (-1,0 € / kg).

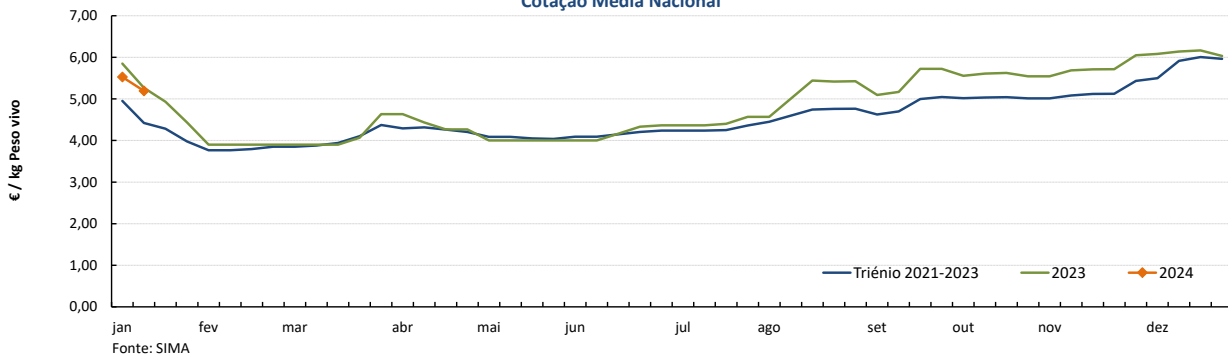
No Alentejo os borregos de 13-21 kg subiram em Évora e os borregos de 22-28 kg desceram no Alentejo Norte e em Elvas e subiram em Évora e Estremoz. Os borregos de >28 kg baixaram no Alentejo Litoral, Beja, Estremoz e Évora.

COTAÇÕES MÉDIAS NACIONAIS - SEMANAIS

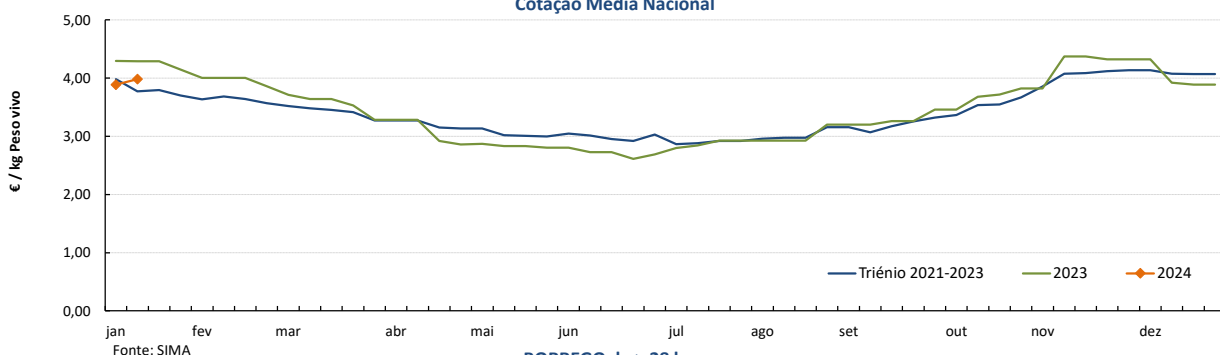
PRODUTO	Unidade de Comercialização	Estádío de Comercialização	MÉDIA DA SEMANA	VARIACÃO PERCENTUAL		
				Semana Anterior	Semana Homóloga do ano anterior	Semana Homóloga do Triénio 2021-2023
Borrego de < 12 kg	€ / kg Peso vivo	Saída Produção	5,19	-6,0	-1,4	17,4
Borrego de 22-28 kg	€ / kg Peso vivo	Saída Produção	3,98	2,5	-7,2	5,5
Borrego de > 28 kg	€ / kg Peso vivo	Saída Produção	3,54	-3,2	-8,2	6,1

Gráficos de cotações mais frequentes

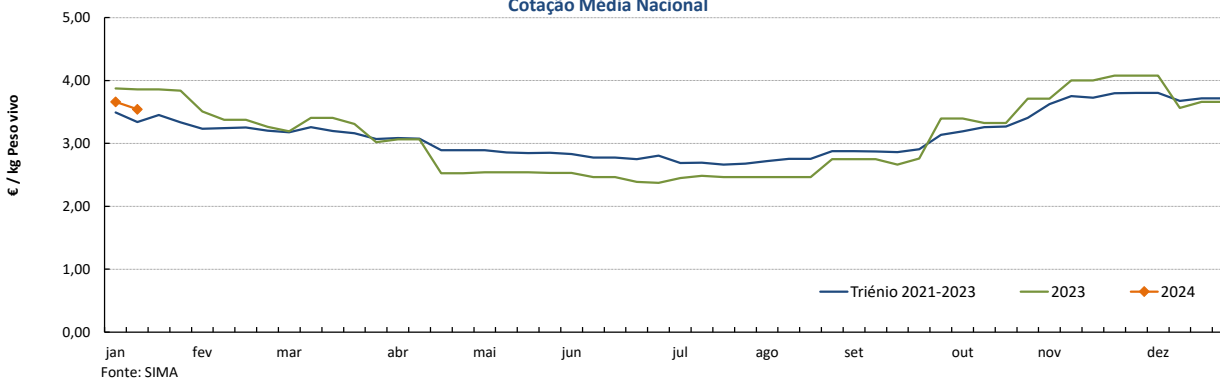
BORREGO de <12 kg
Cotação Média Nacional



BORREGO de 22-28 kg
Cotação Média Nacional



BORREGO de > 28 kg
Cotação Média Nacional



Caprinos

08-01 a 14-01-2024

DESTAQUE SEMANAL - CAPRINOS

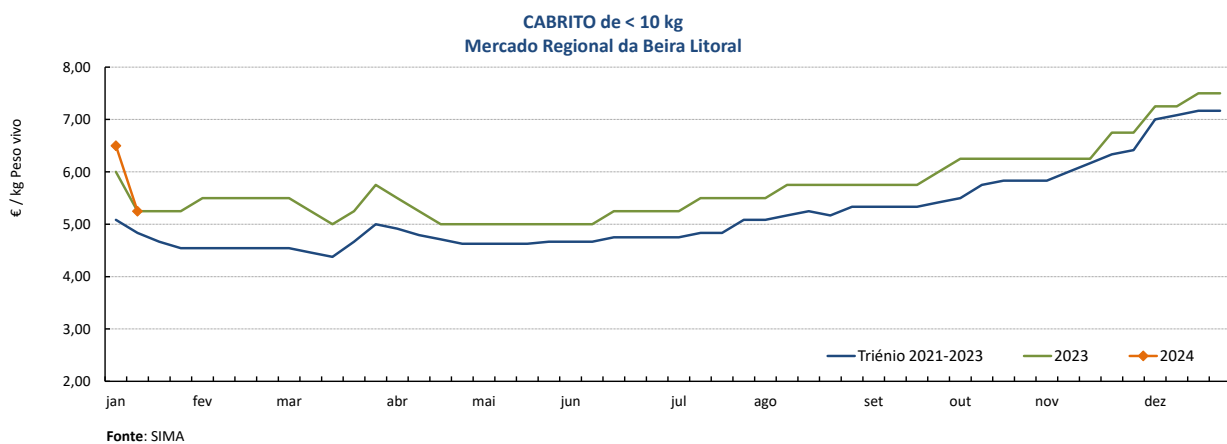
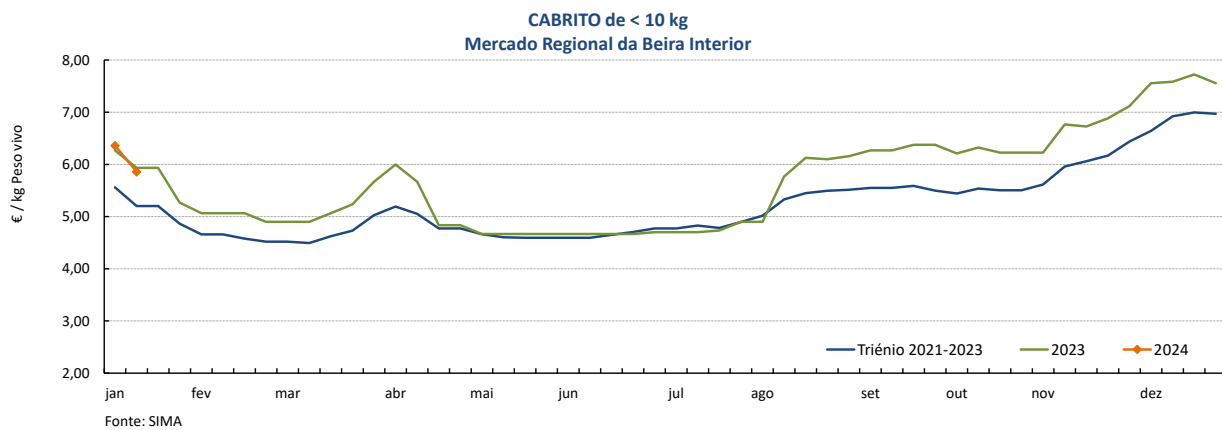
Na semana em análise as cotações médias dos cabritos de <10 kg apresentaram uma redução generalizada em relação à semana anterior: Beira Interior (-50 cêntimos / kg), Beira Litoral (-1,25 € / kg) e Trás-os-Montes (-2,0 € / kg).

Na Beira Interior as cotações dos cabritos de <10 kg baixaram apenas na área de mercado da Sertã (-1,5 € / kg). Na Beira Litoral as cotações dos cabritos de <10 kg desceram em Coimbra (-2,5 € / kg) e em Viseu (-50 cêntimos / kg na cot. máx.). Em Trás-os-Montes deu-se uma quebra nas três áreas de mercado, Alto Tâmega, Terra Fria e Terra Quente (-2,0 € / kg). No Ribatejo e Oeste, os cabritos de <10 kg baixaram na área de mercado do Ribatejo (-1,5 € / kg). No Alentejo baixaram os cabritos de <10 kg (-1,25 a -1,45 € / kg) e de >10 kg (-50 cêntimos / kg) no Alentejo Norte e em Estremoz.

COTAÇÕES MÉDIAS REGIONAIS - SEMANAIS

Cabrito < 10 kg	Unidade de Comercialização	Estádio de Comercialização	MÉDIA DA SEMANA	VARIÇÃO PERCENTUAL		
				Semana Anterior	Semana Homóloga do ano anterior	Semana Homóloga do Triénio 2021-2023
Beira Interior	€ / kg Peso vivo	Saída Produção	5,86	-7,9	-1,2	12,7
Beira Litoral	€ / kg Peso vivo	Saída Produção	5,25	-19,2	0,0	8,6
Trás-os-Montes	€ / kg Peso vivo	Saída Produção	6,00	-25,0	-7,7	1,4

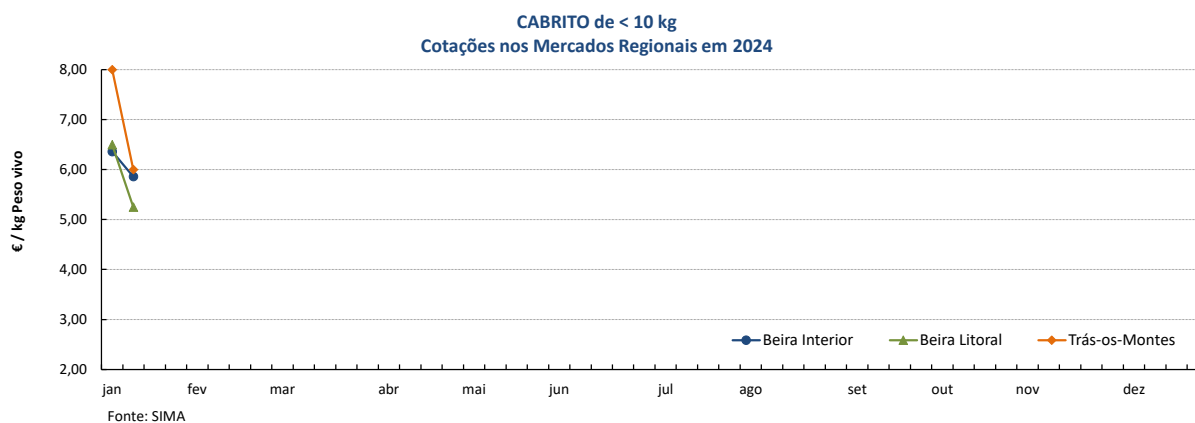
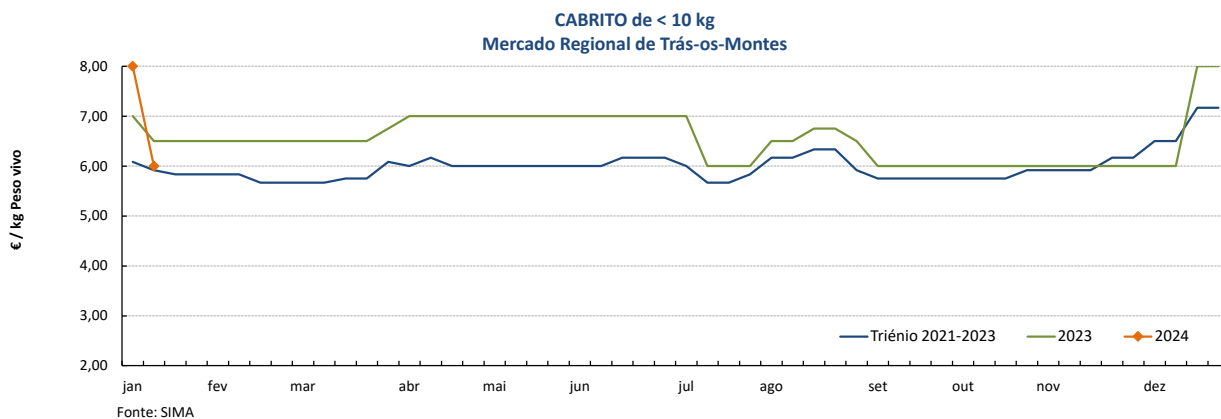
Gráficos de cotações mais frequentes



Caprinos

08-01 a 14-01-2024

Gráficos de cotações mais frequentes



Ovinos

08-01 a 14-01-2024

PREÇOS MÉDIOS DE MERCADO NA UNIÃO EUROPEIA

1. BORREGOS PESADOS

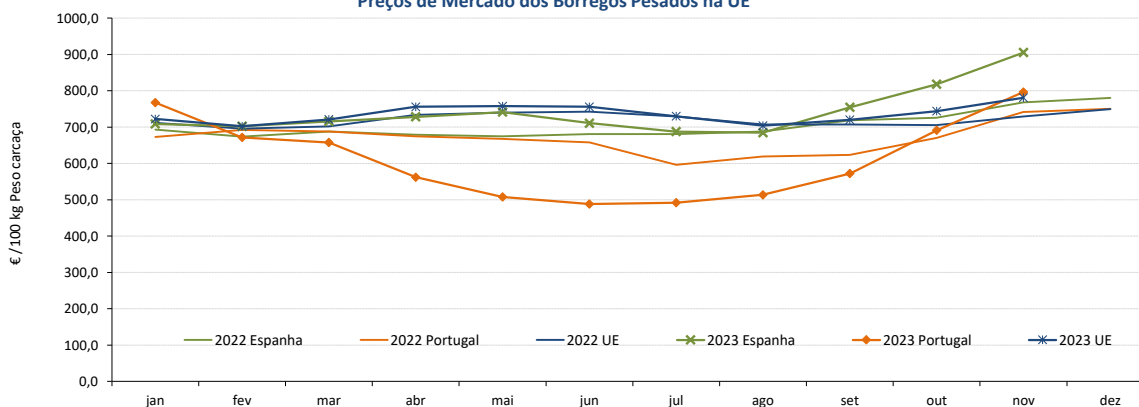
2. BORREGOS LEVES

PAÍSES	EUR / 100 kg Peso carcaça		VAR.% Semana anterior	PAÍSES	EUR / 100 kg Peso carcaça		VAR.% Semana anterior
	SEMANA DE 01/01 a 07/01/2024	SEMANA DE 25/12 a 31/12/2023			SEMANA DE 01/01 a 07/01/2024	SEMANA DE 25/12 a 31/12/2023	
Bélgica				Bulgária			
Bulgária				Grécia			
Alemanha		833,88		Espanha	916,40	943,37	-2,9
Espanha	867,04	893,93	-3,0	Croácia	1139,77	1037,79	9,8
França	893,00	891,00	0,2	Itália			
Croácia	1139,81	1097,21	3,9	Letónia	575,18	553,65	3,9
Irlanda	651,27	646,10	0,8	Hungria			
Itália				Polónia			
Chipre	873,00	873,00	0,0	Portugal	1005,54	1014,87	-0,9
Letónia	556,81	544,05	2,3	Eslovénia	688,80	703,11	-2,0
Lituânia	577,64	606,10	-4,7	Eslováquia			
Hungria				UE27	840,97	852,76	-1,4
Países Baixos							
Áustria	663,00	619,00	7,1				
Polónia	739,79	740,15	0,0				
Portugal	732,00	732,00	0,0				
Roménia							
Eslovénia	706,25	712,07	-0,8				
Finlândia	587,59	560,76	4,8				
Suécia	644,40	620,25	3,9				
UE27	790,99	791,99	-0,1				

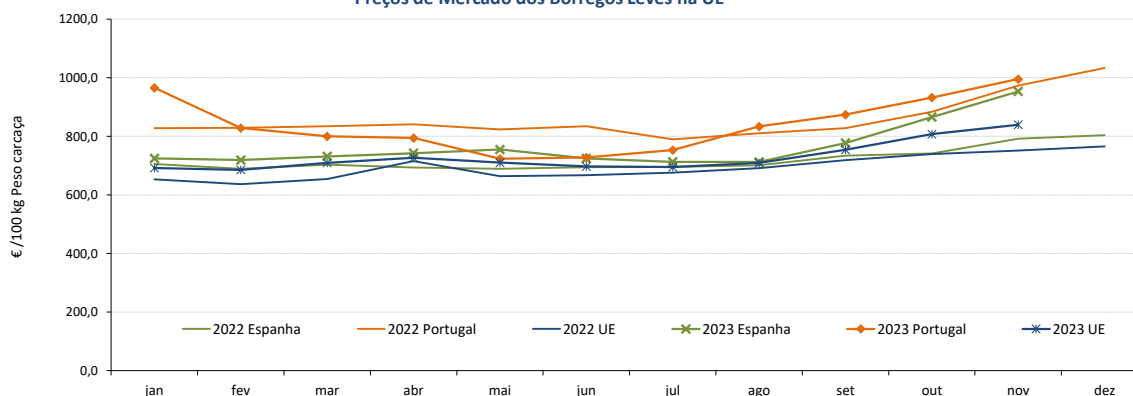
Fonte: Comissão Europeia - Regulamento de Execução (UE) 2017/1185

Nota: Em março de 2019 Portugal alterou a metodologia de cálculo do preço dos borregos leves (passando a incluir todas as categorias de borregos com peso de carcaça inferior a 13 kg) e passou a comunicar o preço dos borregos pesados.

Preços de Mercado dos Borregos Pesados na UE



Preços de Mercado dos Borregos Leves na UE



Ovinos e Caprinos

08-01 a 14-01-2024

COMÉRCIO INTERNACIONAL - janeiro a novembro

PRODUTO	ENTRADAS		SAÍDAS		Variação 2023/2022 %	
	2023	2022	2023	2022	ENTRADAS	SAÍDAS
Cabeças						
Outros Ovinos Vivos	63 749	162 983	443 537	431 960	-60,9	2,7
Ovinos Reprodutores Raça Pura		15				
Outros Caprinos Vivos	9 843	13 654		351	-27,9	
Caprinos Reprodutores Raça Pura	4 213	1 694			148,7	
tonelada						
Carne Ovino Congelada	2 144,7	1 940,0	395,5	555,9	10,5	-28,9
Carne Ovino Fresca/Refrig.	4 396,9	3 451,4	898,6	707,5	27,4	27,0
Outros Ovinos Vivos	1 935,5	5 305,7	17 521,1	17 457,0	-63,5	0,4
Ovinos Reprodutores Raça Pura		0,9				
Miudezas Ovino/Cap.	19,0	31,9	360,5	545,2	-40,4	-33,9
Carne Caprino Congelada	708,0	624,3	81,3	50,9	13,4	59,6
Carne Caprino Fresca/Refrigerada	542,4	856,7	11,2	12,2	-36,7	-8,1
Outros Caprinos Vivos	82,0	140,7		14,1	-41,7	
Caprinos Reprodutores Raça Pura	29,4	17,3			70,0	
TOTAL - Ovinos	8 496,1	10 729,9	19 175,7	19 265,6	-20,8	-0,5
TOTAL - Caprinos	1 361,7	1 639,0	92,5	77,2	-16,9	19,7
1 000 €						
Carne Ovino Congelada	16 273,8	15 380,4	1 853,9	2 833,5	5,8	-34,6
Carne Ovino Fresca/Refrigerada	29 829,9	22 516,5	4 178,7	3 137,4	32,5	33,2
Outros Ovinos Vivos	6 770,1	16 948,6	78 955,8	81 467,1	-60,1	-3,1
Ovinos Reprodutores Raça Pura		12,8				
Miudezas Ovino/Caprinos	40,4	66,9	588,6	974,2	-39,6	-39,6
Carne Caprino Congelada	5 866,9	4 969,6	694,9	482,4	18,1	44,1
Carne Caprino Fresca/Refrigerada	4 670,1	6 726,7	58,6	59,1	-30,6	-0,8
Outros Caprinos Vivos	563,3	745,5		12,5	-24,4	
Caprinos Reprodutores Raça Pura	267,4	151,6			76,4	
TOTAL - Ovinos	52 914,2	54 925,2	85 576,9	88 412,1	-3,7	-3,2
TOTAL - Caprinos	11 367,7	12 593,4	753,6	554,1	-9,7	36,0

FONTE: INE (2023 - dados preliminares)

Ovinos e Caprinos

08-01 a 14-01-2024

ÍNDICE DE PREÇOS DE PRODUTOS AGRÍCOLAS NO PRODUTOR (Base 2015)

(Continente)

	novembro 2023	outubro 2023	novembro 2022	Var. % Mês anterior	Var. % Mês homólogo ano anterior
Ovinos e Caprinos	148,85	143,88	154,55	3,5	-3,7

FONTE: INE

ÍNDICE HARMONIZADO DE PREÇOS NO CONSUMIDOR (Base 2015)

(Portugal)

	novembro 2023	outubro 2023	novembro 2022	Var. % Mês anterior	Var. % Mês homólogo ano anterior
Carne de Ovino e Caprino	130,50	130,06	124,02	0,3	5,2

Fonte: Eurostat

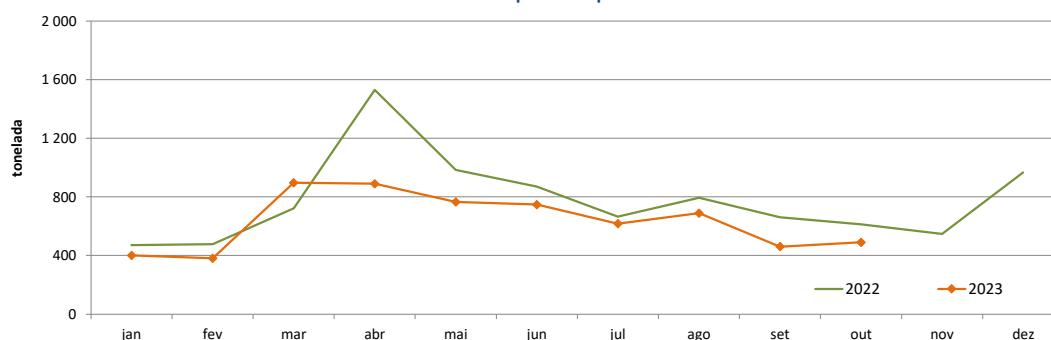
ABATES APROVADOS PARA CONSUMO - janeiro a outubro

(Portugal)

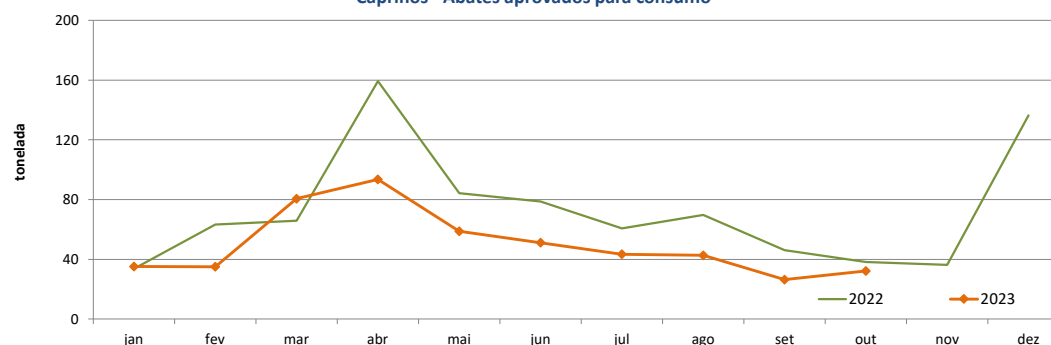
	Cabeças		tonelada		Var. período homólogo ano anterior (%)	
	2023	2022	2023	2022	Cabeças	tonelada
Borregos de <10 Kg	133 764	145 182	898,5	940,7	-7,9	-4,5
Borregos de >10 Kg	267 960	330 868	3 833,2	4 659,8	-19,0	-17,7
Adultos	72 158	94 814	1 606,8	2 188,1	-23,9	-26,6
TOTAL - Ovinos	473 882	570 864	6 338,6	7 788,6	-17,0	-18,6
Cabritos	53 546	72 456	309,0	419,0	-26,1	-26,3
Adultos	11 244	16 615	189,8	281,2	-32,3	-32,5
TOTAL - Caprinos	64 790	89 071	498,8	700,2	-27,3	-28,8

FONTE: INE (dados provisórios)

Ovinos - Abates aprovados para consumo



Caprinos - Abates aprovados para consumo



O conhecimento do mercado é a chave do sucesso!

O SIMA disponibiliza informação essencial para os empresários agrícolas e outros agentes tomarem as melhores decisões

 Para consulta de preços de produtos agrícolas consultar o site: regsima.gpp.pt/regsima/consulta/

 Coordenação Central
Gabinete de Planeamento, Políticas e Administração Geral
Direção de Serviços de Estatística
Divisão de Estatística

tel: 213 234 600

 SISTEMA DE INFORMAÇÃO DE MERCADOS AGRÍCOLAS
e-mail: sima@gpp.pt
Praça do Comércio, 1149-010 Lisboa

 As Newsletters do SIMA podem também ser consultadas no facebook em: <https://www.facebook.com/SIMA.Portugal>