

Newsletter - Bovinos

Semana 02
08-01 a 14-01-2024

DESTAQUE SEMANAL

As cotações médias, de novilhos e de novilhas, 12 a 24 meses, cruzados Charolês e Turina, não se alteraram.

Região Alentejo

Na área de mercado Alentejo Litoral: as cotações, mínima, máxima e mais frequente, de vitelo macho, 6 a 8 meses, cruzado Charolês, aumentaram, 0,40 €/kg V, 0,10 €/kg V e 0,20 €/kg V, respetivamente; as cotações, máxima e mais frequente, de vitelo fêmea, 8 a 12 meses, cruzada Charolês, diminuíram, 55,00 €/U e 35,00 €/U, respetivamente; as cotações, mínima, máxima e mais frequente, de vitelo macho, 8 a 12 meses, cruzado Charolês, aumentaram, 55,00 €/U, 100,00 €/U e 15,00 €/U, respetivamente.

Na área de mercado Alentejo Norte: as cotações, mínima e mais frequente, de vitelo macho, 6 a 8 meses, cruzado Charolês, aumentaram, 0,40 €/kg e 0,15 €/kg V, respetivamente; as cotações, máxima e mais frequente, de vitelo fêmea, 8 a 12 meses, cruzada Charolês, diminuíram, 60,00 €/U e 40,00 €/U, respetivamente; as cotações, mínima, máxima e mais frequente, de vitelo macho, 8 a 12 meses, cruzado Charolês, aumentaram, 90,00 €/U, 100,00 €/U e 50,00 €/U, respetivamente.

Na área de mercado Beja: as cotações, mínima e mais frequente, de vitelo macho, 6 a 8 meses, cruzado Charolês, aumentaram, 0,46 €/kg e 0,15 €/kg V, respetivamente; as cotações, mínima, máxima e mais frequente, de vitelo fêmea, 8 a 12 meses, cruzada Charolês, diminuíram, 10,00 €/U, 120,00 €/U e 70,00 €/U, respetivamente; as cotações, mínima, máxima e mais frequente, de vitelo macho, 8 a 12 meses, cruzado Charolês, aumentaram, 65,00 €/U, 200,00 €/U e 75,00 €/U, respetivamente.

Na área de mercado Elvas: as cotações, máximas e mais frequentes, de novilha e de novilho, 12 a 24 meses, cruzados Charolês, aumentaram, 0,10 €/kg C e 0,05 €/kg C, respetivamente; as cotações, mínima e mais frequente, de vitelo macho, 6 a 8 meses, cruzado Charolês, aumentaram, 0,40 €/kg e 0,10 €/kg V, respetivamente; as cotações, mínima, máxima e mais frequente, de vitelo fêmea, 8 a 12 meses, cruzada Charolês, diminuíram, 5,00 €/U, 70,00 €/U e 90,00 €/U, respetivamente; as cotações, mínima e mais frequente, de vitelo macho, 8 a 12 meses, cruzado Charolês, aumentaram, 80,00 €/U e 40,00 €/U, respetivamente.

Na área de mercado Estremoz: as cotações máximas, de novilha e de novilho, 12 a 24 meses, cruzados Charolês, aumentaram 0,05 €/kg C; as cotações, mínima, máxima e mais frequente, de vitelo macho, 6 a 8 meses, cruzado Charolês, aumentaram, 0,60 €/kg V, 0,10 €/kg e 0,20 €/kg V, respetivamente; as cotações, máxima e mais frequente, de vitelo fêmea, 8 a 12 meses, cruzada Charolês, diminuíram, 62,00 €/U e 75,00 €/U, respetivamente; as cotações, mínima, máxima e mais frequente, de vitelo macho, 8 a 12 meses, cruzado Charolês, aumentaram, 80,00 €/U, 300,00 €/U e 127,00 €/U, respetivamente.

Na área de mercado Évora: as cotações máximas, de novilha e de novilho, 12 a 24 meses, cruzados Charolês, aumentaram 0,05 €/kg C; as cotações, mínima, máxima e mais frequente, de vitelo macho, 6 a 8 meses, cruzado Charolês, aumentaram, 0,60 €/kg V, 0,01 €/kg e 0,16 €/kg V, respetivamente; as cotações, mínima, máxima e mais frequente, de vitelo fêmea, 8 a 12 meses, cruzada Charolês, diminuíram, 1,00 €/U, 155,00 €/U e 81,00 €/U, respetivamente; as cotações, mínima, máxima e mais frequente, de vitelo macho, 8 a 12 meses, cruzado Charolês, aumentaram, 81,00 €/U, 216,00 €/U e 130,00 €/U, respetivamente.

Na Região: as cotações, mínima, máxima e mais frequente, de vitelo macho, 6 a 8 meses, cruzado Charolês, aumentaram, 0,40 €/kg V, 0,01 €/kg V e 0,20 €/kg V, respetivamente; as cotações, mínima, máxima e mais frequente, de vitelo macho, 8 a 12 meses, cruzado Charolês, aumentaram, 75,00 €/U, 216,00 €/U e 130,00 €/U, respetivamente.

Observação: De acordo com o N.º III, Parte I, Anexo VII do Regulamento (EU) N.º 1308/2013 do Parlamento Europeu de 17 de dezembro de 2013, a carne de vitelo (macho ou fêmea) é denominada:

- Vitela, V, quando 6 meses ≤ Idade < 8 meses;
- Vitelão, Z, quando 8 meses ≤ idade < 12 meses).

Nota: kg C: kg Carça; kg V: kg Vivo; U: Unidade

Fonte: SIMA/Direção Regional de Agricultura e Pescas de cada região.

Na Bolsa de Bovino-Montijo, as cotações, de novilho e de novilha, aumentaram 0,02 €/kg C. As cotações, de vaca e de vitela, não se alteraram.

Bovinos

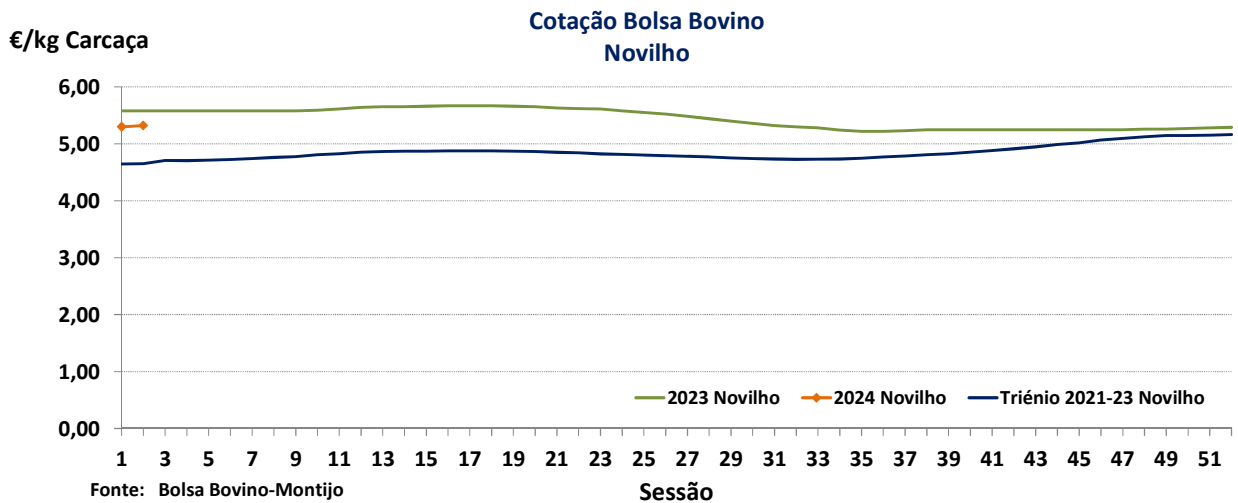
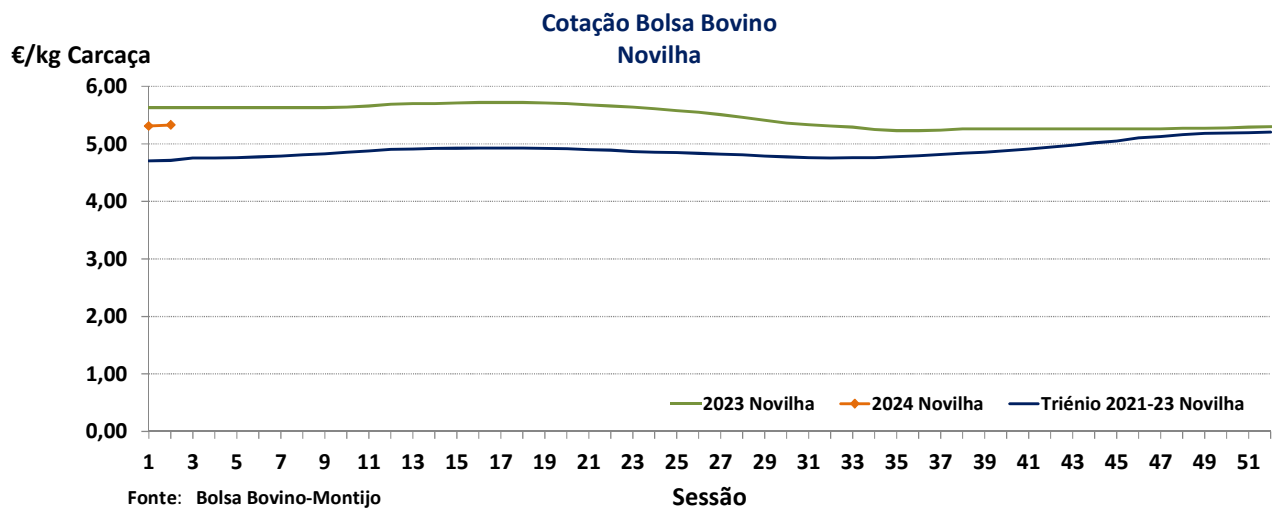
08-01 a 14-01-2024

BOLSA-MONTIJO

CATEGORIA	Cotação €/kg Carçaça (R)		Variação	
	02.ª Sessão	01.ª Sessão	(€)	(%)
	11/01/2024	04/01/2024		
Novilho-A	5,33	5,31	0,02	0,38
Novilha-E	5,32	5,30	0,02	0,38
Vitela-V(*)	6,05	6,05	0,00	0,00
Vaca-D	3,45	3,45	0,00	0,00

(*) Carne de vitelo (macho ou fêmea)

Fonte: Bolsa de Bovino-Montijo



Bovinos

08-01 a 14-01-2024

ÍNDICE DE PREÇO NO PRODUTOR

Portugal

(Base 2015)

PRODUTO	Índice Mensal				Variação relativa a (%)			
	setembro	agosto	julho	setembro	agosto	julho	setembro	
	2023	2023	2023	2022	2023	2023	2022	
Bovinos adultos	132,70	134,30	135,10	120,85	-1,19	-1,78	9,81	
Vítelos	114,30	115,20	114,90	111,66	-0,78	-0,52	2,36	
Bovinos	124,80	126,00	126,90	116,90	-0,95	-1,65	6,76	

Fonte: INE (valores atualizados em 28 de novembro de 2023)

ÍNDICE DE PREÇO NO PRODUTOR

Continente

(Base 2015)

PRODUTO	Índice Mensal				Variação relativa a (%)			
	novembro	outubro	setembro	novembro	outubro	setembro	novembro	
	2023 (Po)	2023 (Po)	2023 (Po)	2022	2023	2023	2022	
Bovinos	120,18	121,83	124,43	120,42	-1,35	-3,42	-0,20	

Po - valor provisório

Fonte: Boletim Mensal de Agricultura e Pescas-INE 15 de dezembro de 2023

COTAÇÃO MÉDIA SEMANAL

PRODUTO (12 M ≤ idade < 24 M)	Cotação Média Semanal(*) €/kg Carcaça				Variação relativa à (%)		
	Sem 02	Sem 01	Sem 02	Sem 02	Sem 01	Sem 02	Sem 02
	2024	2023	2023	triénio 2020-2022	2023	2023	triénio 2020-2022
Novilho cruz. Charolês	5,013	5,013	5,138	4,398	0,00	-2,43	13,96
Novilho Turina	4,275	4,275	4,250	3,630	0,00	0,59	17,77
Novilha cruz. Charolês	5,183	5,183	5,317	4,544	0,00	-2,51	14,06
Novilha Turina	4,313	4,313	4,300	3,703	0,00	0,29	16,48

(*) Continente

Fonte: SIMA/GPP

COTAÇÃO MÉDIA MENSAL

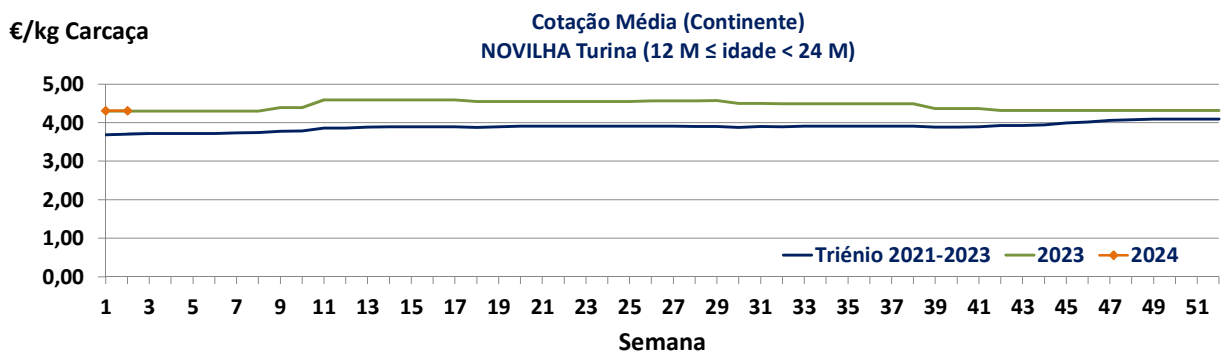
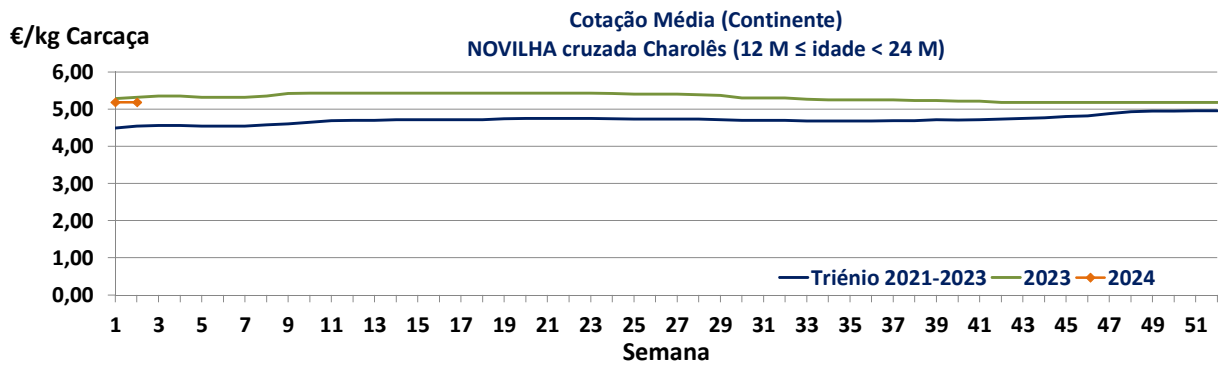
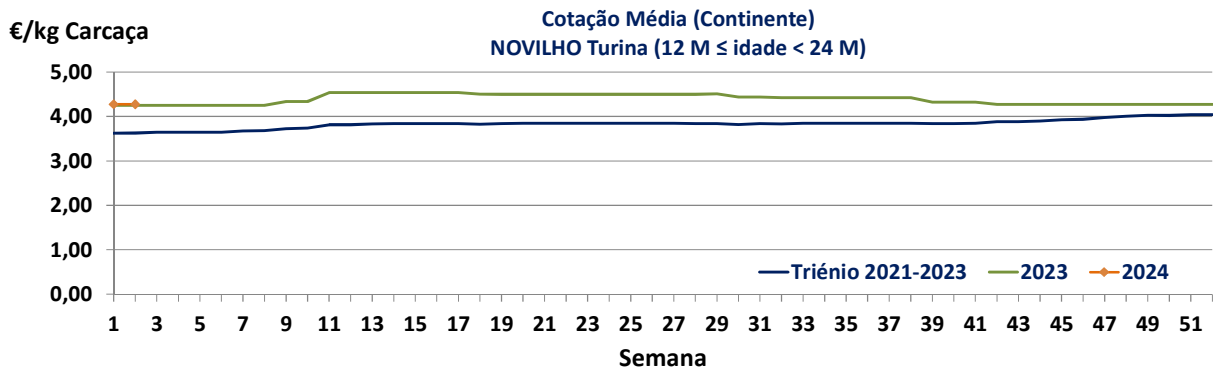
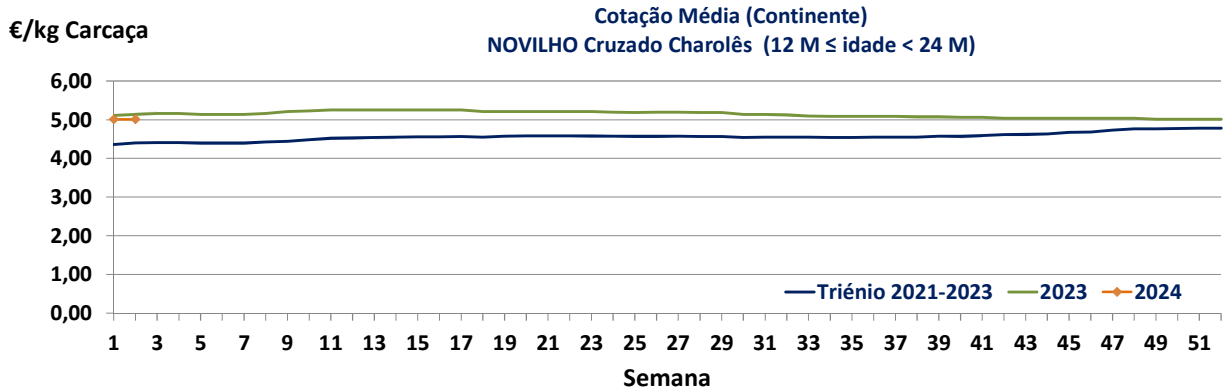
PRODUTO (12 M ≤ idade < 24 M)	Cotação Média Mensal(*) €/kg Carcaça				Variação relativa a (%)		
	dezembro	novembro	dezembro	dezembro	novembro	dezembro	dezembro
	2023	2023	2022	triénio 2020-2022	2023	2022	triénio 2020-2022
Novilho cruz. Charolês	5,013	5,038	5,106	4,321	-0,50	-1,84	15,99
Novilho Turina	4,275	4,275	4,250	3,614	0,00	0,59	18,28
Novilha cruz. Charolês	5,183	5,183	5,275	3,969	0,00	-1,74	30,61
Novilha Turina	4,313	4,313	4,300	3,353	0,00	0,29	28,64

(*) Continente

Fonte: SIMA/GPP

Bovinos

08-01 a 14-01-2024



Bovinos

08-01 a 14-01-2024

PREÇO MÉDIO SEMANAL

01.ª Semana-01/01 a 07/01/2024

Categoria(*)	Classe(*)	Preço Médio (**)					Preço Médio (***)	
		€/kg Carcaça					€/100 kg Carcaça	
		Norte	Centro	L. Vale Tejo	Alentejo	Açores	Continente	Portugal
V-Vitela	–	4,84	4,78	4,61	–	3,57	472,67	463,04
Z Vitelão	U3	5,15	5,24	5,30	–	4,12	521,20	496,93
	U3	3,00	–	5,30	–	4,21	441,54	437,35
	R2	4,73	5,27	4,80	–	3,80	487,13	443,66
	R3	4,26	5,30	5,29	4,35	3,47	478,50	450,06
	O2	4,32	4,00	4,64	–	3,68	445,44	421,90
	O3	4,12	–	5,25	–	3,77	430,61	422,88
A Novilho	U2	4,83	5,21	5,18	–	4,64	510,58	506,04
	U3	4,30	–	5,30	5,36	4,90	521,32	519,14
	R2	4,34	5,21	5,54	4,50	4,31	512,53	489,20
	R3	4,25	5,20	5,43	4,77	4,55	513,95	502,22
	O2	4,06	4,14	5,36	4,35	3,94	433,52	419,12
	O3	4,19	–	5,25	–	4,49	457,30	454,66
B Macho não castrado i >2 anos	R3	4,05	–	5,25	–	–	450,63	450,63
C Boi	U2	–	–	–	–	–	–	–
	U3	–	–	–	–	–	–	–
	U4	–	–	–	–	–	–	–
	R3	–	–	–	–	–	–	–
	R4	–	–	–	–	–	–	–
	O3	4,50	–	–	–	–	450,00	450,00
	O4	–	–	–	–	–	–	–
D Vaca	R3	2,85	5,29	–	3,40	3,34	340,17	338,79
	R4	2,25	–	–	–	3,50	224,53	248,54
	O2	2,85	3,37	–	–	3,00	298,69	299,12
	O3	2,81	–	–	2,96	2,98	285,13	288,72
	O4	2,81	–	–	–	2,10	280,77	275,87
	P2	2,36	–	–	–	2,52	235,51	246,39
	P3	2,30	–	–	–	3,30	229,57	247,76
E Novilha	U2	5,10	5,24	5,25	–	4,60	518,48	514,07
	U3	4,52	5,20	5,27	–	4,46	503,38	491,57
	R2	4,71	5,27	5,23	–	4,41	510,36	503,34
	R3	4,29	5,20	5,36	4,35	4,13	494,04	480,92
	R4	4,30	–	–	–	–	430,00	430,00
	O2	4,49	3,65	5,77	4,35	4,23	453,64	446,74
	O3	4,32	5,00	5,62	4,35	4,23	479,45	467,00
	O4	–	–	–	–	4,10	–	410,00

Nota: Preço à entrada no matadouro, isento de IVA

(*) De acordo com a Grelha Comunitária de Classificação de Carcaças: Anexo IV e N.º II, Parte I do Anexo VII, do Regulamento (EU do Parlamento Europeu) N.º 1308/2013 de 17 dezembro de 2013

(**) Regiões: Preço médio ponderado calculado relativamente ao peso

(***) Continente e Portugal: O preço médio resulta da ponderação dos preços médios regionais, sendo que esta ponderação foi calculada com base no abate registado em 2022, atualizada em 01 junho de 2023

Fonte: SIMA/GPP

Bovinos

08-01 a 14-01-2024

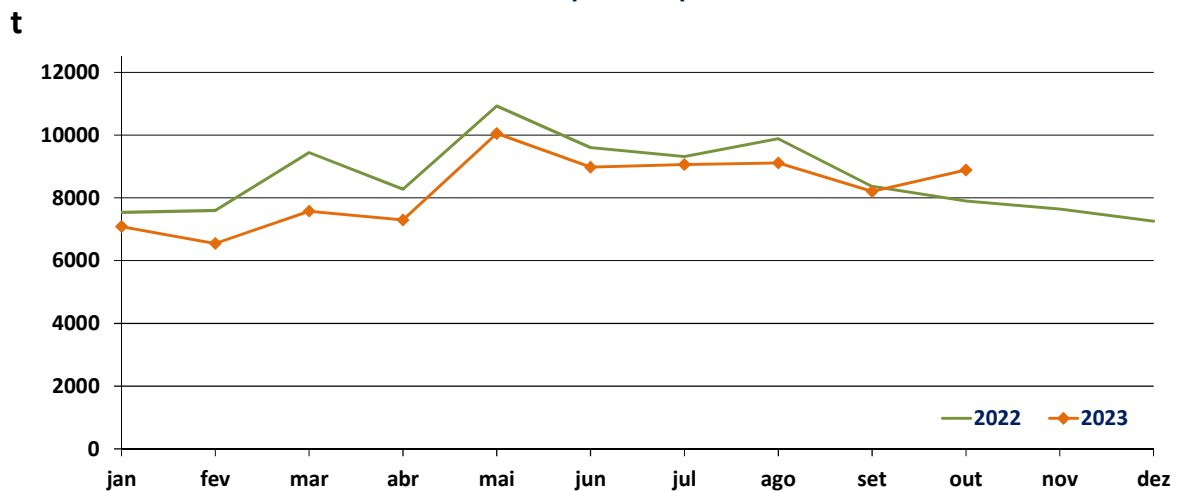
ABATE APROVADO PARA CONSUMO janeiro a outubro

Portugal	Unidades (n.º)		Variação (%)	Massa (t)		Variação (%)
	2023	2022	2023/2022	2023	2022	2023/2022
Animal						
Vitelo - V(*)	38 301	47 208	-18,87	5545,3	6874,7	-19,34
Vitelão - Z(*)	71 705	73 120	-1,94	13 156,0	13 504,6	-2,58
Novilho	90 284	96 538	-6,48	28 864,1	30 813,4	-6,33
Boi	1 118	1 262	-11,41	388,6	408,8	-4,95
Vaca	75 686	85 684	-11,67	20 983,7	23 196,3	-9,54
Novilha	57 776	58 775	-1,70	13 862,9	14 051,5	-1,34
TOTAL	334 870	362 587	-7,64	82 800,6	88 849,4	-6,81

(*)macho e fêmea

Fonte: INE (2023: Valores atualizados em 19 de dezembro de 2023)

Abate mensal aprovado para consumo



Fonte: INE (2023: Valor mensal atualizado em 19 de dezembro de 2023)

Bovinos

08-01 a 14-01-2024

PREÇO MÉDIO SEMANAL- UNIÃO EUROPEIA

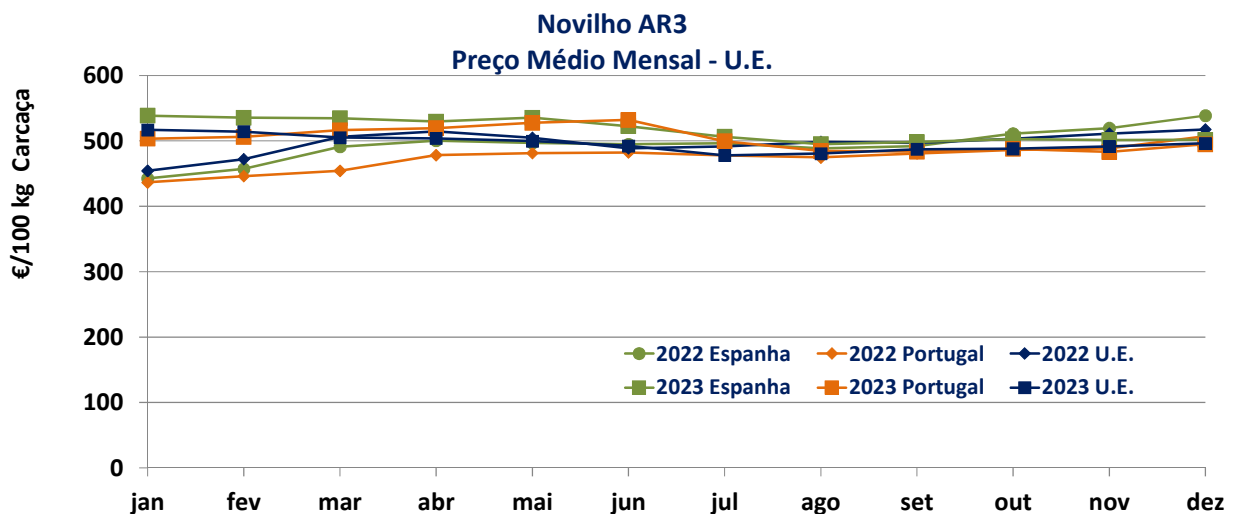
I - NOVILHO AR3

País (Ordenação de origem)	Preço Médio Semanal (€/100 kg Carcaça)		Variação (%) Sem 01/Sem 52
	Semana 01 01/01 a 07/01/2024	Semana 52 25/12 a 31/12/2023	
Bélgica (BE)	454,06	402,50	12,81
Bulgária (BG)	536,97	536,97	0,00
República Checa (CZ)	449,60	456,37	-1,48
Dinamarca (DK)	415,62	419,60	-0,95
Alemanha (DE)	488,06	487,53	0,11
Estónia (EE)	c	c	-
Irlanda (IE) (Boi BR3)	505,14	503,14	0,40
Grécia (EL)	n.d.	n.d.	-
Espanha (ES)	504,36	502,51	0,37
França (FR)	524,00	523,00	0,19
Croácia (HR)	514,87	510,93	0,77
Itália (IT)	530,54	500,16	6,07
Chipre (CY)		n.d.	-
Letónia (LV)	302,57	302,57	0,00
Lituânia (LT)	377,06	395,57	-4,68
Luxemburgo (LU)	c	c	-
Hungria (HU)	n.d.	n.d.	-
Malta (MT)	n.d.	n.d.	-
Países Baixos (NL)	481,00	381,00	26,25
Áustria (AT)	501,72	506,65	-0,97
Polónia (PL)	483,54	477,10	1,35
Portugal (PT)	485,49	486,54	-0,22
Roménia (RO)	487,58	434,54	12,21
Eslovénia (SI)	491,56	487,04	0,93
Eslováquia (SK)	453,03	463,50	-2,26
Finlândia (FI)	502,23	507,35	-1,01
Suécia (SE)	526,98	529,27	-0,43
U.E.	499,12	497,35	0,36

c: Confidencial

n.d.: Não disponível

Fonte: Observatório do Mercado de Carne-Carne de Bovino-Estatísticas-Comissão Europeia



Fonte: Observatório do Mercado de Carne-Carne de Bovino-Estatísticas-Comissão Europeia

Bovinos

08-01 a 14-01-2024

II - OUTROS BOVINOS-VIVOS
A. VITELo MACHO DE RECRIA-VIVO
(8 dias a 4 semanas)

A.1 VITELo MACHO TIPO LEITEIRO-VIVO

País (Ordenação de origem)	Preço Médio Semanal (€/Cabeça)		Variação (%) Sem 01/Sem 52
	Semana 01 01/01 a 07/01/2024	Semana 52 25/12 a 31/12/2023	
Bélgica (BE)	51,00	60,08	-15,11
Dinamarca (DK)	100,58	100,61	-0,02
Alemanha (DE)	90,83	100,46	-9,59
Irlanda (IE)	81,89	81,89	0,00
Espanha (ES)	91,58	93,04	-1,57
França (FR)	54,35	54,45	-0,18
Itália (IT)	119,28	120,23	-0,79
Países Baixos (NL)	72,00	72,00	0,00
Áustria (AT)	163,26	135,25	20,71
Polónia (PL)	188,49	189,12	-0,33
Roménia (RO)	46,53	48,26	-3,59
U.E.	94,68	96,54	-1,93

Fonte: Observatório do Mercado de Carne-Carne de Bovino-Estatísticas-Comissão Europeia

A.2. VITELo MACHO PARA CARNE-VIVO

País (Ordenação de origem)	Preço Médio Semanal (€/Cabeça)		Variação (%) Sem 01/Sem 52
	Semana 01 01/01 a 07/01/2024	Semana 52 25/12 a 31/12/2023	
Bélgica (BE)	355,56	357,22	-0,46
Dinamarca (DK)	164,60	164,60	0,00
Alemanha (DE)	191,20	169,20	13,00
Irlanda (IE)	235,32	235,32	0,00
Espanha (ES)	196,73	233,86	-15,88
França (FR)	229,09	222,13	3,13
Itália (IT)	240,26	243,20	-1,21
Países Baixos (NL)	171,00	165,00	3,64
Áustria (AT)	353,45	294,00	20,22
Polónia (PL)	283,91	284,86	-0,33
Roménia (RO)	277,67	277,69	-0,01
U.E.	231,55	228,41	1,37

Fonte: Observatório do Mercado de Carne-Carne de Bovino-Estatísticas-Comissão Europeia

B. BOVINO PARA CARNE-VIVO
B.1. VITELo-VIVO (macho e fêmea)
(6 meses ≤ idade < 12 meses)

País (Ordenação de origem)	Preço Médio Semanal (€/kg Vivo)		Variação (%) Sem 01/Sem 52
	Semana 01 01/01 a 07/01/2024	Semana 52 25/12 a 31/12/2023	
Bélgica (BE)	4,50	4,63	-2,81
Irlanda (IE)	2,49	2,49	0,00
Espanha (ES)	3,22	3,21	0,31
França (FR)	3,35	3,35	0,00
Itália (IT)	3,46	3,44	0,58
Áustria (AT)	2,99	2,72	9,93
Portugal (PT)	2,75	n.d.	-
Suécia (SE)	2,60	2,58	0,79
U.E.	3,15	3,15	0,22

Fonte: Observatório do Mercado de Carne-Carne de Bovino-Estatísticas-Comissão Europeia

Bovinos

08-01 a 14-01-2024

B. BOVINO PARA CARNE-VIVO
B.2. NOVILHO-VIVO
(12 meses ≤ idade < 24 meses)

País (Ordenação de origem)	Preço Médio Semanal (€/kg Vivo)		Variação (%) Sem 01/Sem 52
	Semana 01 01/01 a 07/01/2024	Semana 52 25/12 a 31/12/2023	
Bélgica (BE)	4,33	4,43	-2,26
Alemanha (DE)	4,54	4,57	-0,66
Irlanda (IE)	2,37	2,37	0,00
França (FR)	3,15	3,15	0,00
Itália (IT)	3,70	3,66	1,09
Áustria (AT)	2,78	2,00	39,00
Portugal (PT)	2,82	n.d.	–
Suécia (SE)	2,58	2,53	1,89
U.E.	3,39	3,35	1,26

n.d.: Não disponível

Fonte: Observatório do Mercado de Carne-Carne de Bovino-Estatísticas-Comissão Europeia

B.3. NOVILHA-VIVA
(12 meses ≤ idade < 24 meses)

País (Ordenação de origem)	Preço Médio Semanal (€/kg Vivo)		Variação (%) Sem 01/Sem 52
	Semana 01 01/01 a 07/01/2024	Semana 52 25/12 a 31/12/2023	
Bélgica (BE)	3,13	3,13	0,00
Alemanha (DE)	2,33	2,42	-3,72
Irlanda (IE)	2,33	2,33	0,00
França (FR)	3,23	3,23	0,00
Itália (IT)	2,93	2,94	-0,34
Áustria (AT)	2,13	2,33	-8,58
Portugal (PT)	2,66	n.d.	–
Suécia (SE)	2,19	2,34	-6,45
U.E.	2,74	2,77	-1,17

n.d.: Não disponível

Fonte: Observatório do Mercado de Carne-Carne de Bovino-Estatísticas-Comissão Europeia

C. VITELLO- (macho e fêmea)
(Abatido idade < 8 meses)

País (Ordenação de origem)	Preço Médio Semanal (€/100 kg)		Variação (%) Sem 01/Sem 52
	Semana 01 01/01 a 07/01/2024	Semana 52 25/12 a 31/12/2023	
Bélgica (BE)	711,25	711,25	0,00
Alemanha (DE)	574,00	571,00	0,53
França (FR)	713,90	719,60	-0,79
Itália (IT)	579,12	624,00	-7,19
Países Baixos (NL)	577,95	577,95	0,00
Portugal (PT)	463,04	462,53	0,11
Eslovénia (SI)	448,15	449,75	-0,36
U.E.	625,48	634,05	-1,35

Fonte: Observatório do Mercado de Carne-Carne de Bovino-Estatísticas-Comissão Europeia

Bovinos

08-01 a 14-01-2024

COMÉRCIO INTERNACIONAL PORTUGAL-MUNDO

PRODUTO	Importação (n.º)		Variação 2023/2022 (%)	Exportação (n.º)		Variação 2023/2022 (%)
	jan a nov			jan a nov		
	2023	2022		2023	2022	
Espécies domésticas, reprodutores de raça pura (vivas)	691	60	1051,67	1615	1946	-17,01
Espécies domésticas, não reprodutores de raça pura (vivas)	176	417	-57,79	88 548	145 874	-39,30
Outros Animais (vivos)	1383	2 123	-34,86	1 721	1343	28,15
TOTAL: Animais vivos	2250	2600	-13,46	91 884	149 163	-38,40

2023-Valores preliminares atualizados em 09 de janeiro de 2024

Fonte: Comércio Internacional-INE

PRODUTO	Importação (t)		Variação 2022/2021 (%)	Exportação (t)		Variação 2023/2022 (%)
	jan a nov			jan a nov		
	2023	2022		2023	2022	
Espécies domésticas, reprodutores de raça pura (vivas)	154,5	25,1	515,42	925,3	1098,8	-15,79
Espécies domésticas, não reprodutores de raça pura (vivas)	77,9	177,3	-56,05	29 047,0	48 020,9	-39,51
Outros Animais (vivos)	754,5	1117,5	-32,49	605,6	486,4	24,49
SubTotal: Animais vivos	986,9	1319,9	-25,23	30 577,9	49 606,1	-38,36
Carnes frescas ou refrigeradas	101 612,0	93 369,0	8,83	13 979,1	14 610,7	-4,32
Carnes congeladas	21 108,3	18 514,2	14,01	1815,8	2155,7	-15,77
Miudezas frescas ou refrigeradas	1105,8	813,5	35,93	150,1	83,9	78,86
Miudezas congeladas	1210,0	1314,4	-7,95	604,0	944,9	-36,07
Carnes salgadas/secas/fumadas	76,3	50,9	49,78	34,9	21,7	60,94
Sub Total: Carnes	125 112,4	114 062,1	9,69	16 583,9	17 817,0	-6,92
TOTAL: Animais vivos+Carnes	126 099,3	115 382,0	9,29	47 161,8	67 423,0	-30,05

2023-Valores preliminares atualizados em 09 de janeiro de 2024

Fonte: Comércio Internacional-INE

PRODUTO	Importação (1000 €)		Variação 2022/2021 (%)	Exportação (1000 €)		Variação 2023/2022 (%)
	jan a nov			jan a nov		
	2023	2022		2023	2022	
Espécies domésticas, reprodutores de raça pura (vivas)	790,3	129,0	512,43	1912,6	1988,9	-3,83
Espécies domésticas, não reprodutores de raça pura (vivas)	267,4	604,1	-55,74	100 223,5	155 245,3	-35,44
Outros Animais (vivos)	2699,2	3848,1	-29,85	1638,5	1453,6	12,72
SubTotal: Animais vivos	3756,9	4581,3	-17,99	103 774,6	158 687,8	-34,60
Carnes frescas ou refrigeradas	638 728,4	582 348,7	9,68	66 844,9	70 059,0	-4,59
Carnes congeladas	132 214,1	128 615,7	2,80	11288,5	11358,6	-0,62
Miudezas frescas ou refrigeradas	4580,1	3230,6	41,77	260,0	172,8	50,44
Miudezas congeladas	3143,0	3280,9	-4,21	920,5	1410,4	-34,74
Carnes salgadas/secas/fumadas	746,7	558,3	33,74	856,4	586,8	45,93
Sub Total: Carnes	779 412,3	718 034,3	8,55	80 170,2	83 587,6	-4,09
TOTAL: Animais vivos+Carnes	783 169,2	722 615,6	8,38	183 944,8	242 275,4	-24,08

2023-Valores preliminares atualizados em 09 de janeiro de 2024

Fonte: Comércio Internacional-INE

Para aceder a preços de produtos consultar
www.gpp.pt/regsim/consulta/
 O SIMA no facebook <http://www.facebook.com/SIMA>

O disponibiliza informação essencial para os empresários agrícolas e outros agentes tomarem as melhores decisões
 O conhecimento do mercado é a chave do sucesso!

Coordenação Central
 Divisão de Estatística
 Direção de Serviços de Estatística
 Gabinete de Planeamento, Políticas e Administração Geral
 Praça do Comércio, 1149-010 Lisboa
 tel: 213 234 600

SIMA-SISTEMA DE INFORMAÇÃO DE MERCADOS AGRÍCOLAS
sima@gpp.pt