

## SEMANA 48/2023

### HECHOS PRECIOS

#### AUMENTOS EUROPEOS.

Los precios de los añojos suben en Italia y Alemania impulsados por la llegada de las temperaturas invernales y la proximidad de las festividades.

Durante las últimas tres semanas, el mercado italiano de Módena ha experimentado aumentos en las referencias de los añojos, con un incremento también en las hembras en una semana intercalada. Estos valores han alcanzado niveles superiores a los registrados el año pasado para las mismas fechas. Este aumento se asocia a la estacionalidad, ya que cada año los precios tienden a subir con la llegada del invierno. Las temperaturas más bajas están propiciando un aumento en el valor de los cuartos delanteros (con un incremento de +30 ct/kg en dos semanas en Módena). En cuanto a la oferta, las salidas de los añojos son limitadas.

Paralelamente en Alemania la perspectiva de las festividades navideñas impulsa el comercio. Los analistas del mercado alemán lo describen como "un cambio de atmósfera" en el mercado de los añojos, que en los últimos meses se ha mostrado lento. Entre una demanda renovada y una oferta limitada e incluso un poco ajustada en comparación con la demanda, los precios empiezan a despuntar.

**CERDO CEBADO: 1,634 (=).**- Y... tras diecisiete semanas bajando, la cotización se anota una repetición en esta semana última de noviembre, cuando al año apenas le quedan cuatro semanas (y un par de ellas, con festivos de por medio). Ha sido este el año de las diecisiete semanas: este es el número de repeticiones consecutivas a 2,025 euros esta primavera y verano y el número de bajadas consecutivas desde que empezó agosto para dejar ahora la referencia española a 1,634 euros. /página 3

**LECHÓN BASE LLEIDA: 67,50 (+2,00).**- Sigue el pulso alcista de los precios del lechón en toda Europa. Tan solo Dinamarca, que venía de subir en semanas anteriores, se estabiliza ahora, pero incluso Francia, cuyo mercado es mucho más cerrado (auto-suficiente), sube ahora 2 euros. /página 10

**CORDERO FINO MACHO DE 23 KG: 5,52 (=).**- Continuamos en la cima, esperando la transición hacia un mercado menos tensionado por la Navidad y sus compras. /página 12

**HEMBRA CRUZADA DE 180-240 KG "R": 5,38 (=).**- Como si de un partido de fútbol se tratase, la subida de la cotización para el macho cruzado en el mercado del vacuno de carne, llega como un gol en el tiempo de descuento. Este aumento llega en el último momento, justo antes del puente de diciembre, tras las anteriores jornadas muy parejas entre mataderos y ganaderos. /página 14

El Boletín Agropecuario Mercolleida no se publicará la próxima semana, reanudando su edición en la siguiente.

Próximas sesiones de lonjas el jueves 7 de diciembre

Se mantienen con normalidad los servicios de información por correo electrónico y SMS.

Todas las cotizaciones e informaciones de mercado pueden ser consultadas en [www.mercolleida.com](http://www.mercolleida.com)

### DATOS

#### SACRIFICIOS DE PORCINO EN ESPAÑA. Fuente: MAPA (datos provisionales)

	Miles de cabezas			Toneladas peso canal			Peso medio canal		
	2021	2022	2023	2021	2022	2023	2021	2022	2023
Enero	4.933,4	5.260,5	4.922,4	456.466	486.350	468.817	92,5	92,5	95,2
Febrero	4.847,8	4.940,1	4.418,7	446.090	459.476	417.685	92,0	93,0	94,5
Marzo	5.122,8	5.164,3	4.697,6	459.503	466.789	436.058	89,7	90,4	92,8
Abril	4.575,6	4.215,6	3.735,1	413.086	383.685	347.425	90,3	91,0	93,0
Mayo	4.695,4	4.771,0	4.575,3	420.190	427.942	424.951	89,5	89,7	92,9
Junio	4.535,5	4.459,0	4.244,2	398.616	390.837	389.224	87,9	87,7	91,7
Julio	4.477,4	4.062,2	4.035,4	388.183	350.869	361.014	86,7	86,4	89,5
Agosto	4.663,6	4.439,9	4.307,4	396.697	374.138	372.822	85,1	84,3	86,6
Septiembre	5.009,0	4.524,4	4.144,4	432.022	389.799	363.710	86,2	86,2	87,8
<b>Total ene-sep</b>	<b>42.860,5</b>	<b>41.837,0</b>	<b>39.080,5</b>	<b>3.810.853</b>	<b>3.729.885</b>	<b>3.581.706</b>	<b>88,9</b>	<b>89,2</b>	<b>91,6</b>

### DÍAS Y HORAS DE LAS SESIONES DE LONJA EN MERCOLLEIDA

#### CERDO CEBADO

- \* Reunión de la Junta de Precios a las 16:30 horas del jueves.

#### CERDA

- \* Sesión de lonja a partir de las 18:30 horas del jueves.

#### LECHÓN

- \* Sesión de lonja a partir de las 19:00 horas del jueves.

#### VACUNO

- \* Sesión de lonja a partir de las 12:30 horas del miércoles.

#### VACUNO PARA CEBO

- \* Sesión de lonja a partir de las 09:00 horas del jueves.

#### OVINO

- \* Sesión de lonja a partir de las 10:00 horas del viernes.

#### CEREALES, PIENSOS Y FORRAJES

- \* Sesión de lonja a partir de las 11:00 horas del viernes.

#### FRUTA

- \* Sesión de lonja a partir de las 12:00 horas del jueves.



### En los últimos vídeo comentarios...



**27/11/2023** - Bajada de 2 milésimas, lo cual indica una vuelta a la normalidad de lo que son las negociaciones una vez parece que el mercado quiere volver a la estacionalidad que se tenía otros años. El peso de esta semana, en canal, sube un poco más de 400 gramos.



**27/11/2023** - Otra semana de operativa muy floja en el mercado español. Poca actividad. Si funcionan a pleno rendimiento las retiradas del puerto de Tarragona con 30 o 35.000 toneladas al día. Esta semana ha costado encontrar referencias por el festivo del jueves en Estados Unidos



**27/11/2023** - El bajo nivel de ventas frustra cualquier intento de subidas en las cotizaciones y el mercado sigue repitiendo. En la antesala de la Navidad se esperaban incrementos en las cotizaciones, pero no han llegado, aunque hay esperanzas en que sea una campaña propicia.

Todos los vídeos en [mercolleida.com/videos](https://mercolleida.com/videos)



**Presidente Consejo:** Paco Cerdà Esteve  
**Director General:** Miquel Àngel Bergés Saura

#### Boletín Agropecuario Mercolleida

**Coordinación:** Eva Torruella Juanós

**Información precios:** 807 31 72 14

**Dirección:** Av. Tortosa, 2 - 25005 LLEIDA

**Teléfono:** 973 24 93 00

**Publicidad:** Anna Codina Montiel

973 24 93 00 - 621 235 269

comunicacion@mercolleida.com

**Web:** [www.mercolleida.com](http://www.mercolleida.com)

**Email:** [mercolleida@mercolleida.com](mailto:mercolleida@mercolleida.com)

Depósito legal: L-133-1976

Recuerda que los contenidos e informes que recibes debido a la suscripción de nuestros servicios no dan derecho a reproducirlos ni difundirlos sin el consentimiento o licencia por parte de MERCOLLEIDA puesto que están sujetos a los correspondientes derechos de autor (véase nuestro [Aviso legal](#) y nuestras [Condiciones Generales de Contratación](#) para mayor detalle).

**Iberduroc**  
**El Rey del veteadado**

**iberduroc**  
SELECCIÓN

CERDO DE LLEIDA: 1,634 (=)

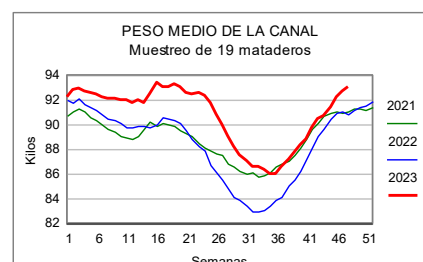
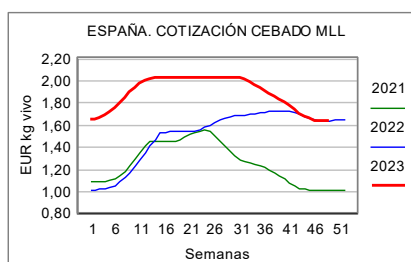
## EL AÑO DEL DIECISIETE

Se acomoda así el cerdo español a la estabilidad que es la tónica en el norte de Europa desde hace casi dos meses, bajo la sombra plana y alargada de Alemania. Tan solo quedaban España y Francia, los dos mercados más bajistas en este final de año, para anotarse la repetición. De hecho, Francia lo ha hecho matemáticamente ahora: bajó 2 milésimas la semana pasada (en la sesión del lunes, después repitió el jueves) y las sube en la actual (en la sesión del jueves, tras repetir de nuevo el lunes). Alemanes y holandeses parece que, sin decirlo, aceptan que no suba el cerdo antes de Navidad, cuando hay una demanda sostenida, para que no tenga que bajar después, cuando la demanda afloja y los festivos navideños limitan la matanza. En Dinamarca, también sin mover su precio, se comenta que hay un mercado más fluido en cerdos pero sin el aumento de demanda de carne que se daba en años pasados en estas fechas. En cambio, los belgas subieron su precio hace un par de semanas en solitario, reflejando la buena demanda de canales de los países del Este de Europa, pero se quedan ya quietos, pese a que las ventas de carne están aumentando gracias al tirón de la Navidad y esto se nota en un incremento de la matanza, que por primera vez este año supera ligeramente la matanza del año anterior. Y Polonia, epicentro de esa escasez de cerdos en el Este, va subiendo cada semana aunque sea poco a poco. La excepción sigue siendo Italia, donde los precios habían subido mucho y bajan ahora por temor a perder consumo final: la tendencia bajista se refuerza porque los ganaderos, aún con una oferta limitada, ofertan más cerdos para anticiparse a la siguiente bajada.

En definitiva, tras un año muy complicado para el matadero, este ve finalmente cómo la menor disponibilidad de cerdos en el conjunto de Europa se traslada finalmente al mercado de la carne,

JUNTAS DE PRECIOS DE GANADO PORCINO			
Cotizaciones de la Lonja de Mercolleida del jueves 30 de noviembre de 2023			
	23 noviembre	30 noviembre	Dif.
<b>Cerdo Cebado</b>			
Cerdo Selecto	1,646	1,646	=
<b>Cerdo de Lleida o normal</b>	<b>1,634</b>	<b>1,634</b>	=
Cerdo graso	1,622	1,622	=
<b>Cerda</b>	<b>0,840</b>	<b>0,840</b>	=
<b>Lechón 20 kilos</b>			
<b>Precio Base Lleida</b>	<b>65,50</b>	<b>67,50</b>	<b>+2,00</b>

\* **Cerdo cebado:** posición origen, precio al productor, EUR/kg vivo, pago 21 días. \* **Cerda:** posición origen, precio al productor, EUR/kg vivo. \* **Lechón 20 kilos:** partidas de más de 500 lechones, posición origen, precio base al productor sin incluir bonificaciones, EUR/unidad. \* **R:** Regularización. *Precio de referencia, no vinculante y sujeto a negociación individual.*



menos ofertado y con más demanda estacional para cubrir la campaña navideña. Sin lanzar las campanas al vuelo, es cierto, porque la menor oferta de carne sigue siendo proporcionalmente superior a la aún menor de cerdos (se exporta y se congela menos, luego hay que vender más dentro de la UE) y porque la combinación de inflación general y altos precios de la carne siguen maniatando el consumo, que saca la cabeza mirando a Navidad pero no la pierde. La industria de transformación cursa pedidos ahora y trabaja con toda su capacidad, para servir lo que el comercio minorista necesitará en breve, sobre todo en el centro y norte de Europa (celebraciones, mercadillos, fiestas,...). Podría ser mejor pero, al menos, no es tan peor como se podía temer viendo las noticias que recorren el mundo. Y, más allá de nuestras fronteras, el precio del cerdo parece que toca fondo en China, apoyado en el anuncio de una nueva ronda de compras públicas (10.000 tn) y en la preparación del Año Nuevo y pese a una

oferta de cerdos y carne más que abundante: no necesitan de momento más carne de cerdo del resto del mundo. La (relativa) buena noticia es que la economía china parece que conseguirá el objetivo oficial de crecer un 5% en 2023 y que, desde octubre, hay una mejoría de las ventas (generales) de productos, lo que indicaría que el consumidor chino sale de la depresión post-covid justo cuando encara las celebraciones de su Año Nuevo. Por cierto, China acaba de homologar 12 mataderos de porcino y otros 18 de vacuno de EE.UU.: son las primeras homologaciones para exportar a China en los últimos diez meses. Además, durante diciembre China realizará auditorías en 15 industrias de transformación de Brasil (que incluye a los tres mayores productores de este país), lo que llevará a un mayor acceso de la carne brasileña al mercado chino. Mientras, el precio del cerdo se estabiliza en Brasil y sigue bajando en EE.UU., estacional-

Pasa a página 4

## PIETRAIN

Máximo rendimiento de canal

**UPB Genetic World**

T. 00 34 938 390 410 • upb@upbgw.com • www.upbgeneticworld.com



Viene de página 3

mente pero también presionado por las previsiones de un nuevo aumento de su producción en 2024 (+2%, según el USDA, que espera menos cerdas pero más eficientes) y por la “famosa” Proposición 12 de California, para la que se pone en marcha la verificación por terceros a partir del 1 de enero. Estas dudas se traducen en que el contrato de futuros del cerdo de febrero en Chicago, que normalmente cotiza siempre con una prima sobre diciembre, está invirtido ahora y cotiza con descuento.

Pero, mientras en América y Asia sobran cerdos, en Europa faltan o, como máximo, están alineados con la actual demanda. Los pesos se estabilizan en Francia y Países Bajos, donde la matanza sigue siendo inferior al año pasado por falta de más cerdos, y bajan en Alemania, donde la matanza consigue ponerse ahora por fin al nivel (muy bajo) de 2022. Los mataderos europeos aprietan el acelerador, espoleados por la demanda y el buen negocio pero limitados por el personal disponible. En España, la semana próxima hay dos festivos, pero la mayor parte de los mataderos trabajarán uno o dos de los mismos. Algunos, incluso el sábado, como sucede también en Países Bajos y Dinamarca. Se saldrá de fiestas bastante al día. La matanza aquí sigue quedándose por debajo del año pasado..., pero los pesos sube y suben: 374 gramos en canal esta semana, que los colocan de nuevo a más de 2 kilos por encima de hace un año. Aunque menos que otros otoños, hay cerdos y, sobre todo, hay peso tras un octubre de bonanza climatológica y un año de demanda cautiva de la disminución de la oferta en vivo: en los tres primeros trimestres han sido sacrificados en España 2,7 millones de cerdos menos que en el mismo período de 2022 y casi 3,8 millones menos que en 2021. Con una importación de lechones y cerdos que supera ya con holgura los 2 millones de cabezas, no hace falta ser matemático para calcular grosso modo los que han faltado por sanidad. Y esto explica en parte que la cotización haya aguantado diecisiete semanas a 2,025 euros y le haya costado otras diecisiete quitarle 39,1 céntimos a ese récord. La otra parte la explica que toda Europa ha estado igual.

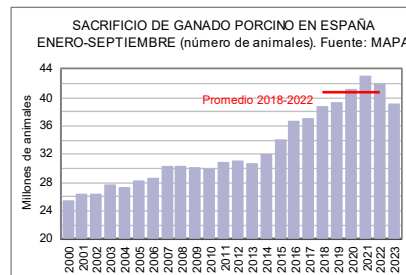
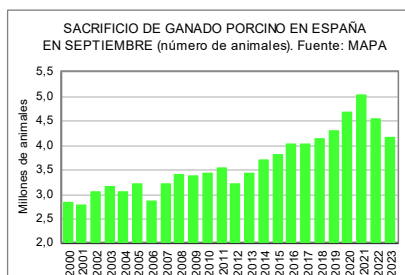
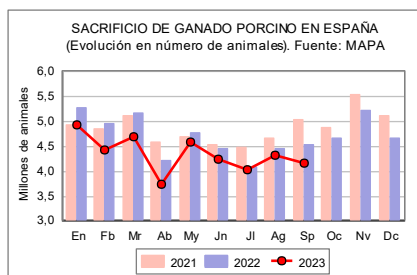
## PARÁMETROS DEL MERCADO PORCINO EN LA SEMANA 48

	2023	2022	2021	2020	2019	2018
<b>DIFERENCIALES EXTERIORES</b>						
(Equivalencias del precio EUR/kg vivo)						
España	1,63	1,64	1,02	1,17	1,45	1,04
Alemania	1,65	1,53	0,93	0,92	1,53	1,05
Francia	1,54	1,58	1,12	1,10	1,49	1,06
Países Bajos	1,66	1,50	0,91	0,91	1,55	1,04
Pesos medios						
Mataderos (kg canal)	93,14	90,86	91,15	90,05	88,76	87,39
Productores (kg vivo)	120,23	117,28	118,99	116,45	114,19	113,41
Precios medios (EUR/kg vivo)						
<i>ESPAÑA</i>						
Media anual	--	1,52	1,25	1,34	1,35	1,13
Media interanual	1,87	1,47	1,26	1,37	1,31	1,13
En lo que va de año	1,89	1,50	1,27	1,36	1,34	1,14
<i>ALEMANIA</i>						
Media anual	--	1,40	1,03	1,24	1,34	1,10
Media interanual	1,77	1,35	1,03	1,29	1,30	1,10
En lo que va de año	1,79	1,39	1,04	1,26	1,33	1,10
<i>FRANCIA</i>						
Media anual	--	1,51	1,19	1,23	1,32	1,08
Media interanual	1,82	1,47	1,19	1,26	1,29	1,08
En lo que va de año	1,84	1,50	1,20	1,25	1,31	1,08
<i>PAÍSES BAJOS</i>						
Media anual	--	1,34	1,02	1,20	1,33	1,07
Media interanual	1,73	1,29	1,02	1,25	1,29	1,08
En lo que va de año	1,74	1,32	1,03	1,22	1,31	1,08

## MERCADOS EUROPEOS DE PORCINO Cotizaciones fijadas del 27 de noviembre al 1 de diciembre de 2023

	Base	Euros	Dif.
<b>PAÍSES BAJOS</b>			
Beursprijs 2.0, viernes 24	Vivo 100-125 kg.	1,65	=
	Canal 75-95 kg. 56%	2,08	=
Mataderos Vion Países Bajos, lunes 27	Canal 83-107 kg. 56%	2,19	=
<b>FRANCIA</b>			
MPB, lunes 27	Canal TMP 56	1,763	=
MPB, jueves 30	Canal TMP 56	1,765	+0,002
<b>ITALIA</b>			
CUN, jueves 30	Vivo 160-176 kg	2,287	-0,020
<b>ALEMANIA</b>			
Cotización NW-AMI, miércoles 29	Canal Auto-FOM	2,10	=
Cotización de Tonnies, miércoles 29	Canal base 57%	2,10	=
<b>BÉLGICA</b>			
Danis, jueves 30	Vivo	1,52	=
<b>PORTUGAL</b>			
Montijo, jueves 30	Canal "Clase E" 57%	2,302	=
<b>DINAMARCA</b>			
Danish Crown, jueves 30	Canal 72,0-96,9 kg 61%	1,73	=

Conversión teórica a calidades homogéneas de las últimas cotizaciones (EUR/kilo vivo)  
España 1,63 - Alemania 1,65 - Francia 1,54 - P. Bajos 1,66 - Dinamarca 1,52 - Bélgica 1,71



## FRANCIA

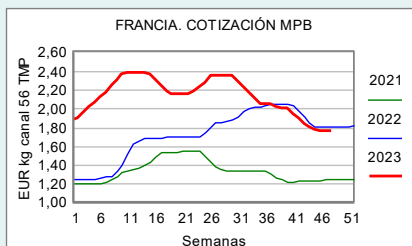
**MPB. Lunes, 27 de noviembre de 2023**

Cotización canal 56% TMP: 1,763 (0,000)

Cerdos presentados: 3.730.

Vendidos a clasificación de 1,763 a 1,765 EUR, con certificación de origen (cerdos nacidos y criados en Francia). Remuneración con carta de calidad nacional: +0,02 EUR.

**\* Mercado:** La estabilidad de la cotización a 1,763 euros se confirma con claridad este lunes, ya que casi todos los lotes han sido negociados en una horquilla muy estrecha de 0,2 céntimos. Tan solo dos lotes no han obtenido ninguna puja. La actividad de la semana pasada en la zona Uniporc Oeste ha sido de 362.870 cerdos sacrificados, esto es, 18.000 cerdos menos que el año pasado en la misma semana. Los pesos, finalmente, han variado poco, bajando apenas 36 gramos, hasta los 96,41 kilos. Muchos mercados europeos están ya equilibrados con cotizaciones también estabilizadas y la cotización española solo ha bajado ahora 0,2 céntimos.



**MPB. Jueves, 30 de noviembre de 2023**

Cotización canal 56% TMP: 1,765 (+0,002)

Cerdos presentados: 21.375

Vendidos a clasificación de 1,762 a 1,769 EUR, con certificación de origen, o sea, cotización para cerdos nacidos y criados en Francia. Remuneración con carta de calidad nacional: +0,02 EUR.

**\* Cerda:** 146 vendidas. Cotización media: 1,485 (+0,002), de 1,483 a 1,487.

**\* Mercado:** La cotización del cerdo se anota una ligera subida de 0,2 céntimos. Aunque mínima, esta subida refleja las crecientes necesidades de cerdos por parte de los mataderos, cuya actividad está animada ahora por las ventas de productos para las fiestas de final de año y por la proximidad del inicio de mes. La matanza en la zona Uniporc Oeste se calcula en unos 367.000 cerdos, en base a la actividad de los tres primeros días de la semana, con pesos estables que atestiguan un equilibrio entre oferta y demanda. En el resto de Europa, las cotizaciones están globalmente estables o muy cerca de la estabilidad. En todos los países las empresas trabajan al máximo de sus capacidades, dentro de la limitación que imponen la oferta y el personal disponible para cubrir los pedidos. Una buena parte de estos últimos están destinados a los países del Este de Europa. Esta tendencia debería mantenerse globalmente hasta las últimas semanas de año.

## FRANCIA-PARÍS

**Mercado de Rungis-París  
Semana 48: 27 nov-3 dic de 2023**

	Sem. 47	Sem. 48
Lomo (c/costillas-paleta)	3,98	3,97
Lomo (s/costillas-paleta)	3,35	3,34
Jamón sin grasa	3,25	3,25
Panceta (s/picada) n°1	3,60	3,62
Panceta (s/picada) extra	4,11	4,08
Picada (sin cuello)	2,13	2,13
Tocino	0,95	0,95

## PORTUGAL

**Bolsa do Porco  
Sesión del 30 de noviembre de 2023**

Canal E 57%: 2,302 (=).

Cotizaciones del despiece	Variación
Lombada (Jamón con chuletero)	=
Entremeada (Panceta con costillar)	=
Pas (Paleta)	=
Vaos (Chuletero)	=
Entrecosto (Costillar)	=
Pernas (Jamón)	=

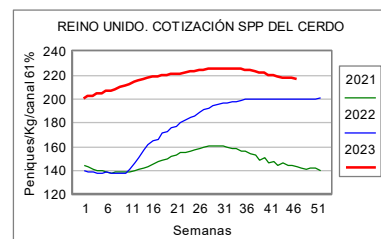
## REINO UNIDO

**Cotizaciones de la Comisión de Carne y Ganado (MLC)  
Del 20 al 26 noviembre de 2023**

Cotización SPP canal 61%  
216,53 p (-0,63)      2,50 EUR (0,00)

Muestreo matanza sem 47: 65.664 (+1,1%)  
Peso sem. 47 (kg/canal): 90,78 (-790 gr)

1 EUR = 0,8652£



## RUSIA

**Cotizaciones medias nacionales en Rusia**

**Sem. 47/2023: 20-26 noviembre (rublos/kg)**

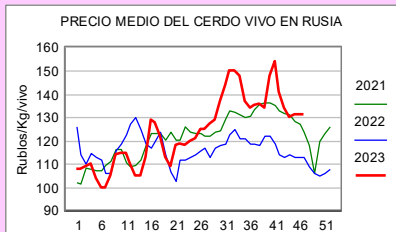
Cerdo	RUB	EUR
Vivo	131,00 (0,00)	1,35 (0,00)
Canal	198,00 (-1,00)	2,03 (-0,01)

29-11-23 1 EUR = 97,31 RUB

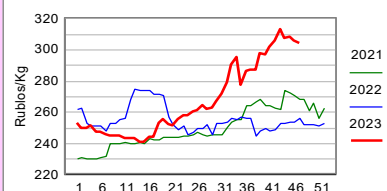
*El tipo de cambio es el de la Bolsa de Moscú, ya que el BCE no publica este dato desde el inicio de la guerra de Ucrania.*

**Sem. 47/2023: 20 al 26 noviembre**

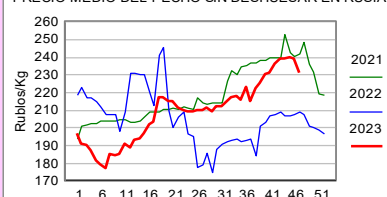
Despiece	Variación	Equiv. EUR
Cab. lomo	386,00 (0,00)	3,97 (-0,01)
Jamón desh.	321,00(-11,00)	3,30 (-0,13)
Paleta desh.	304,00 (-2,00)	3,12 (-0,04)
Pecho s/desh.	231,00 (-8,00)	2,37 (-0,10)



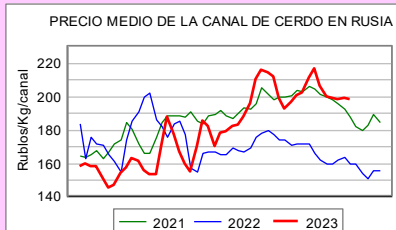
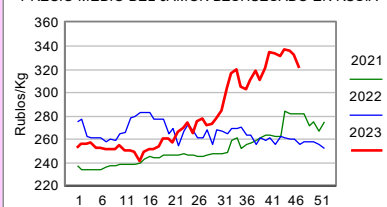
PRECIO MEDIO DE LA PALETA DESHUESADA EN RUSIA



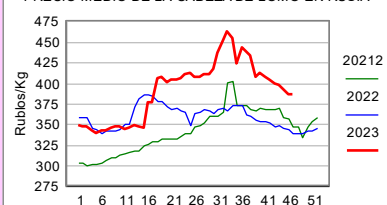
PRECIO MEDIO DEL PECHO SIN DESHUESAR EN RUSIA



PRECIO MEDIO DEL JAMÓN DESHUESADO EN RUSIA



PRECIO MEDIO DE LA CABEZA DE LOMO EN RUSIA



## POLONIA

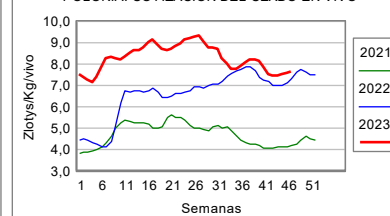
**Cotizaciones del ministerio de Agricultura.  
Del 20 al 26 de noviembre 2023**

**Cerdo vivo**  
7,63 (+0,01)      1,76 (+0,01)

**Canal E 89 Kg 657%**  
9,79 (+0,01)      2,26 (+0,02)

1 EUR = 4,3355 PLN

POLONIA. COTIZACIÓN DEL CERDO EN VIVO



## CHINA

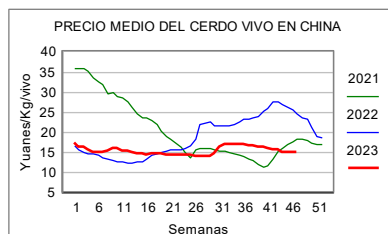
### Cotizaciones del Ministerio de Agricultura Del 20 al 26 de noviembre de 2023

(en kg)	CNY	EUR
Cerdo vivo	15,21 (+0,18)	1,94 (+0,02)
Lechón	24,04 (-0,15)	3,07 (-0,02)
Carne cerdo	24,94 (+0,05)	3,18 (0,00)
Pienso para cebo cerdo	3,83 (-0,01)	0,49 (0,00)

1 EUR = 7,8331 CNY

## COMPRAS PÚBLICAS

La Comisión Nacional de Desarrollo y Reforma (el principal organismo planificador de la economía china) anunció este viernes pasado que llevará a cabo de nuevo compras de carne de cerdo, tanto para facilitar una recuperación razonable de los precios como para recomponer las reservas estatales. Esta nueva ronda de compras públicas será la tercera abierta este año. El sistema de alerta sobre el precio del cerdo en China establece tres niveles y, desde hacer tres semanas, se ha estado en el nivel de alerta más alto (ratio cerdo:maíz en una horquilla de 5:1 a 6:1). Aunque este sistema de alerta implica compras (o ventas) públicas automáticamente si se está en niveles máximos de alerta, otro factor que preocupa al gobierno chino es la presión deflacionaria que está afectando a la segunda economía más grande del mundo y que, en parte, descansa en la caída de los precios de la carne de cerdo.



## DINAMARCA

### Cotizaciones de Danske Slagterier Sem.: 4 al 10 diciembre de 2023

**Cebado**  
Canal 73,0-97,9 kg 58,1%  
Danish Crown 12,90 DKK (0,00) 1,73 EUR

**Cerda**, clase I 126,4 kg+  
Danish Crown 9,80 DKK (0,00) 1,31 EUR

1 EUR=7,4565 DKK

Matanza	Sem 46 13-19 nov	Acumulado 2023%2022
Cerdos >110 Kg	11.584	-32,7%
Cerdos <110 Kg	275.674	-18,6%
Total	287.258	-19,2%

## PAISAJE CON ESCARCHA

Al mirar por la ventana se percibe ya un ambiente navideño, con escarcha y nieve,... pero de momento esto no ha influido en las ventas de carne de cerdo en el comercio minorista del norte de Europa. La mercancía fluye bien, pero no se ha visto el aumento de demanda que normalmente se

## PAÍSES BAJOS

### COTIZACIONES DE CERDO CEBADO

Beursprijs 2.0	10 noviembre	17 noviembre	24 noviembre	Dif.
Vivo 100-125 kg	1,65	1,65	1,65	=
Canal 75-95 kg 56%	2,08	2,08	2,08	=

\* Cotización referida a peso base 23 kilos, bonificación o penalización de 0,90 euros por kilo.

Vion	13-19 noviembre	20-26 noviembre	27 nov-1 dic	Dif.
Canal 56%	2,19	2,19	2,19	=

\* Precio para cerdos sacrificados en Holanda, en euros/kilo, salida de granja, y referidos a canal base con 56% de contenido magro, IVA incluido.

RVO: Parámetros de la semana	30 oct-5 nov	6-12 noviembre	13-19 noviembre
Animales sacrificados	299.423	297.360	299.044
Peso medio de sacrificio (Kg)	99,70	99,60	99,70
Contenido medio de magro (%)	58,8	58,8	58,9

### COTIZACIONES DE LECHONES

BPP	13 noviembre	20 noviembre	27 noviembre	Dif.
Lechón 25 kg	63,00	64,00	65,50	+1,50

Vion	15 noviembre	22 noviembre	29 noviembre	Dif.
Lechón 25 kg	64,50	66,00	68,00	+2,00

### COTIZACIÓN DE LA CERDA

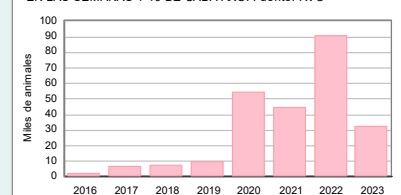
Vion	15 noviembre	22 noviembre	29 noviembre	Dif.
Cerda	1,83	1,83	1,83	=

## SIN CAMBIOS

\* **Cerdo:** Otra semana de repetición del precio del cerdo. Tanto el *Beursprijs* como las referencias de los mataderos se mantienen sin cambios. La oferta de cerdos no muy grande en comparación a la demanda. Los mataderos holandeses se benefician ahora de una buena demanda en las semanas precedentes a Navidad y están trabajando también los sábados. La estabilización del precio del cerdo ha tenido el efecto deseado de estabilizar también el suministro de cerdos en el mercado. En años pasados acostumbraba a haber una fuerte especulación en torno a los posibles movimientos del precio y esto provocaba perturbaciones en las entregas de cerdos. Por el momento, los productores de cerdos dependen de que el precio se mantenga durante las próximas semanas y, por lo tanto, están dispuestos a entregar los cerdos a matadero a un ritmo normal. Y, si un matadero lo pide, incluso pueden llevarse antes. Al actuar de esta manera, posiblemente habrá

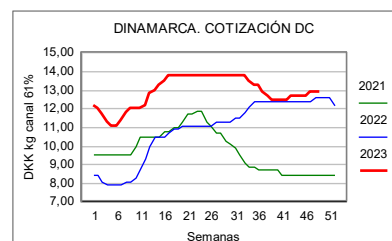
después una oferta relativamente menor de cerdos disponibles entre Navidad y Año Nuevo, cuando en general la demanda es también baja. Algunos productores tal vez hubieran querido una subida del precio ahora, a la vista de la mayor demanda que hay hasta Navidad, pero probablemente la consecuencia hubiera sido una bajada del precio mucho mayor después de Navidad. Y esto no beneficiaría al sector porcino en general. La estabilidad de estas semanas en Países Bajos está muy en línea con la estabilidad del mercado alemán.

EXPORTACIÓN DE CERDOS DE PAÍSES BAJOS A ESPAÑA EN LAS SEMANAS 1-46 DE CADA AÑO. Fuente: RVO



deja sentir en esta época del año. Está claro que muchos productos españoles están llegando a la Europa Central, porque los precios de algunos productos son mejores en Europa que en la exportación a Asia, sobre todo, por lo que esta situación se "come" la parte superior de las subidas de precios que normalmente hay en el acercamiento a Navidad. Las exportaciones de Dinamarca fuera de Europa se mantienen ahora estables, pero todavía en un nivel algo más bajo que históricamente. La exportación que hay en estos momentos son buenas, porque en los mercados atractivos los mataderos daneses buscan constantemente espacio donde sus productos sean los adecuados. Este trabajo es un proceso continuado que lleva tiempo, pero la dirección es la correcta y marcará realmente la diferencia en el mo-

mento en que haya un poco de viento de cola por parte de las condiciones económicas o los tipos de cambio. En cuanto a la matanza de esta semana, ha sido la prevista y, para la próxima, va a mantenerse en un nivel similar. Dos plantas de Danish Crown (Horsen y Blans) van a sacrificar el sábado.



# PORCINO

## ALEMANIA

### CERDO CEBADO

	Miércoles 22 nov	Miércoles 29 nov
Cotización VEZG-AMI canal AUTO-FOM. EUR/Kg:	2,10	2,10
Cotización Vion base canal 57%. EUR/Kg:	2,10	2,10
Cotización Tonnies base canal 57%. EUR/Kg:	2,10	2,10

	Precios ponderado estadísticos de Alemania (euros/kg). Fuente: AMI		
	sem 46/13-19 nov (Definitivo)	sem 47/20-26 nov (Provisional)	sem 48/27 nov-3 dic (Informativo)
Canal S	2,19	2,19	2,19
Canal E	2,16	2,16	2,16
Canal U	2,05	2,05	2,05
Precio ponderado S-P	2,17	2,17	2,17
Cotización cerda M	1,75	1,75	1,75
Número de cerdos sacrificados	774.019	772.794	--
Número de cerdas sacrificadas	11.912	12.000	--

- Total matanza cerdos: Año 2022 (27 nov): 35.608.442 - Año 2023 (26 nov): 33.543.178 - Dif: -2.065.264  
 - Total matanza de cerdas: Año 2022 (27 nov): 658.129 - Año 2023 (26 nov): 526.025 - Dif: -132.104

#### \* Cotización Teleporc (subasta de cerdos por internet del Noroeste de Alemania):

	Presentados	Vendidos	Horquilla	Media	Dif.
Martes 28 noviembre	1.095 (7 lotes)	1.095 (7 lotes)	2,23-2,26	2,25	+0,03
Viernes 1 diciembre	490 (3 lotes)	490 (3 lotes)	2,22-2,25	2,24	-0,01

#### \* Cotizaciones del Mercado Cárnico Mayorista de Hamburgo: 28 noviembre 2023 (EUR/kg)

	Sem 47/20-26 noviembre	Sem 48/27 nov-3 dic
<b>Despiece de cerdo</b>		
Jamón deshuesado	3,75 - 3,90 - 4,10*	3,85 - 4,00 - 4,20*
Jamón corte redondo	3,00 - 3,25 - 3,40*	3,05 - 3,25 - 3,40*
Paleta deshuesada	4,75 - 4,95 - 5,25*	4,75 - 4,95 - 5,25*
Paleta corte redondo	3,85 - 4,05 - 4,25*	3,85 - 4,05 - 4,25*
Solomillo	8,80 - 9,75	9,00 - 10,25
Cabeza de solomillo	4,85 - 5,50	4,85 - 5,60
Cinta lomo s/aguja c/hueso	3,50 - 3,70 - 3,85*	3,60 - 3,75 - 3,95*
Lomo	4,25 - 4,45 - 4,70*	4,30 - 4,50 - 4,75*
Aguja	3,70 - 3,95 - 4,10*	3,70 - 3,95 - 4,10*
Aguja deshuesada	4,60 - 4,80 - 5,05*	4,60 - 4,80 - 5,05*
Panceta	3,05 - 3,20 - 3,40*	3,05 - 3,20 - 3,40*
Papada	2,50 - 2,75 - 3,00*	2,50 - 2,75 - 3,00*
Tocino para transformación	1,40 - 1,60 - 1,80*	1,40 - 1,60 - 1,80*
Tocino ahumado	6,80 - 8,35	6,80 - 8,35
Canal U de cerdo	2,60 - 2,70	2,60 - 2,70
Canal M1 de cerda	2,40 - 2,60	2,40 - 2,60

(\* Precios recogidos entre los mayoristas del mercado (pequeñas fábricas, carniceros y sector hotelero). El valor más bajo se refiere a calidad para transformación, el más alto a calidad para venta directa, y los señalados con asterisco a cortes especiales. El plazo de pago habitual oscila entre 30 y 50 días y la posición de la mercancía es sobre el mercado, sin incluir gastos de transporte.

### LECHONES

- Cotización Noroeste 25 kg +200 unidades.  
**Sem 48: 71,00 (+0,50).**

### CERDA

**Cerda VEZG:** El precio para el período del 30 de noviembre al 6 de diciembre de 2023 es de **1,45 (0,00)** con una horquilla de 1,45-1,45.

**Cerda Westfleisch:** Precio del miércoles 29 de noviembre de 2023 (precio para la semana 49/2023): **1,35 (0,00)**.

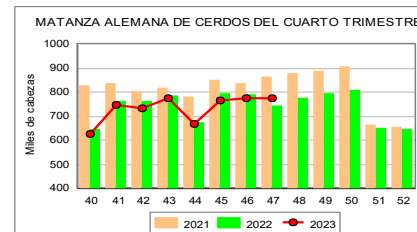
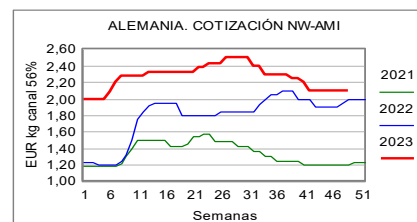
## AMI - ISN - VION

### PAZ NAVIDEÑA

**AMI comenta que** la matanza de la semana pasada fue de unos 773.000 cerdos, 1.000 menos que la semana anterior y 9.000 menos que hace un año. El peso baja 400 gramos, hasta los 97,6 kilos.

**\* Mercado:** En Alemania, la carne ha experimentado las primeras subidas, especialmente en las piezas nobles, gracias al aumento de la demanda. El tirón de la demanda navideña está afectando al mercado de la carne y, por consiguiente, al mercado del cerdo vivo, el cual absorbe el aumento estacional de la oferta de cerdos sin problemas. Los números de matanza se asemejan a los del año anterior, provocando que el mercado esté balanceado en todas las regiones del país; incluso en el sur, la situación se tensa por una leve falta de oferta. Actualmente, la producción de carne y productos de embutidos está funcionando a plena capacidad. Además, se están solicitando mayores cantidades a través del sector minorista debido a las mayores necesidades de reposición y a las actividades promocionales ampliadas.

**\* Mercado de despiece:** La demanda de carne de cerdo ha aumentado ahora con bastante rapidez. El fin de mes no tiene efecto negativo; al contrario. El interés comprador está creciendo claramente en todos los ámbitos, incluidas las piezas para consumo y las destinadas a transformación. La producción de productos cárnicos y embutidos está ahora en pleno apogeo y en las tiendas se venden más kilos. Hay oferta suficiente de todo, excepto solomillos, que son escasos. En consecuencia, se ven ya las primeras subidas de precios, sobre todo en las codiciadas piezas nobles; para el resto, precios sin cambios aunque en un nivel ya alto.



# PREBIOTEC®

*Lo natural al servicio de la nutrición*

www.prebiotec.es





# PORCINO

## ITALIA

### CUN - 30 de noviembre de 2023

Lechones y cerdos en cebo	Precio	Dif.
7 kilos (€/cab)	77,45	+1,50
15 kilos	5,894	+0,020
25 kilos	4,298	+0,005
30 kilos	3,824	=
40 kilos	3,331	=
50 kilos	3,050	=
65 kilos	2,785	-0,030
80 kilos	2,615	-0,020
100 kilos	2,378	-0,030

### Cerdos para sacrificio

#### Cerdos DOP

144-152 kilos	2,197	-0,020
152-160 kilos	2,227	-0,020
160-176 kilos	2,287	-0,020

#### Cerdos no DOP

90-115 kilos	1,952	-0,020
115-130 kilos	1,967	-0,020
130-144 kilos	1,982	-0,020
144-152 kilos	2,012	-0,020
152-160 kilos	2,042	-0,020
160-176 kilos	2,102	-0,020
176-180 kilos	2,032	-0,020

### Despiece en fresco. Semana 48

Lomo		
Bolonia, s/coppa, s/costilla	4,50	=
Padova, s/coppa, c/costilla	4,60	=
Pecho, c/coppa, c/costilla	4,50	=
Coppa fresca con hueso	4,40	=
Coppa fresca >2,5 Kg	6,12	=

### Jamón fresco para curar

10-12 Kg	4,80	=
> 12 Kg	5,10	=
DOP 11-13 Kg	5,67	=
DOP 13-16 Kg	6,16	=

### Paleta fresca deshuesada

y desgrasada +5,5 Kg	5,22	=
Magro 85/15	5,62	=
Panc. c/bronzá, 7,5-9,5 Kg	2,86	=
Panceta fresca, 4-5 Kg	5,01	=
Papada c/corteza y magro	3,31	=
Tocino fresco 3 cm	3,90	=
Tocino fresco 4 cm	4,70	=
Tocino c/corteza elaboración	1,85	=
Grasa de fusión (tn)	400	=
Mantequilla (tn)		
cruda	1.150	=
refinada, en cisterna (tn)	1.523	=
refinada en envases 25 kg	1.657	=
refinada en paquetes 1 kg	2.311	=

DOP: Para producciones destinadas a carnes y piezas bajo Denominación de Origen Protegida

\* **Animales vivos:** precios de venta de productos a comprador referidos en EUR/kilo en vivo, en posición salida de explotación y sin IVA.

\* **Despiece:** precios de venta de matadero a industria referidos en EUR/kilo en posición establecimiento vendedor y sin IVA. Los precios del jamón para curar son en posición establecimiento comprador y pueden oscilar un 10% al alza o a la baja el precio indicado.

## MERCADO CÁRNICO Y GANADERO DE BARCELONA - SEMANA 48/2023

### Cotización de las piezas refrigeradas del cerdo al por mayor. 28 de noviembre de 2023

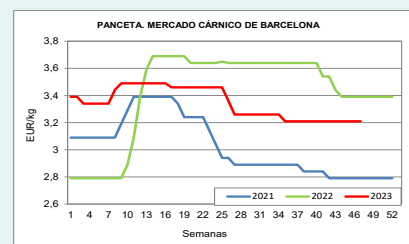
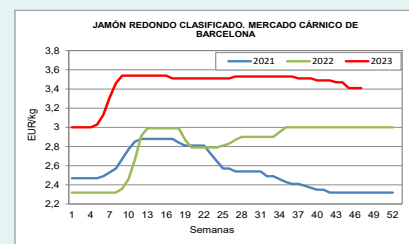
Canal clase 2ª (Rendimiento 76%)	Euros/kg	Dif.
	2,150-2,156	-0,003
<b>A MAYORISTA</b>		
	<b>Precio</b>	<b>Dif.</b>
Chuleta de Girona	4,76-4,79	=
Lomo caña	5,67-5,70	=
Costilla	6,55-6,58	=
Filete	7,85-7,88	=
Cabeza de lomo	5,90-5,93	=
<b>A FABRICANTE</b>		
	<b>Precio piezas</b>	<b>Dif.</b>
Jamón Redondo Clasificado	3,41-3,44	=
Jamón Redondo Magro (Fino)	2,81-2,84	=
Jamón York	2,84-2,87	=
Jamón York 4D (86%)	3,28-3,31	=
Espalda sin piel	2,39-2,42	=
Espalda York 4D (74%)	3,24-3,27	=
Panceta cuadro	3,21-3,24	=
Bacon sin hueso	3,64-3,67	=
Lomo industrial	=	=
Filete industrial	=	=
Cabeza de lomo industrial	=	=
Magro 85/15	=	=
Magro 70/30	=	=
Papada sin piel	2,77-2,80	=
Tocino sin piel	1,57-1,60	=

**Canal:** En general y siempre que no se indique lo contrario, los precios en canal se entenderán en el matadero, y el pago será a 21 días a partir de la fecha del sacrificio.

**Piezas:** En general y siempre que no se indique lo contrario, los precios de las piezas refrigeradas se entenderán sobre matadero y el pago será al contado, en pago diferido, precios a convenir.

**Precio:** Incluidos +0,03 euros, en concepto de tasa para destrucción, según orden ministerial.

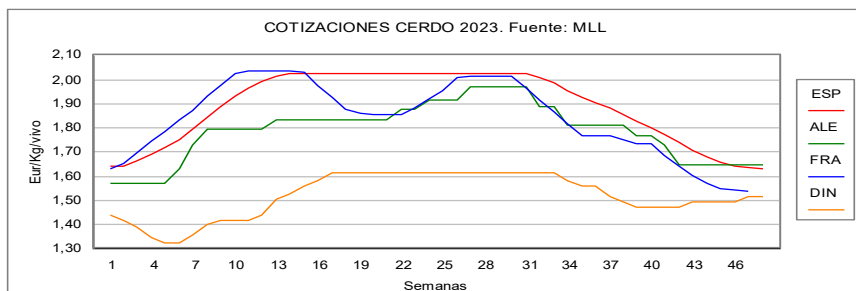
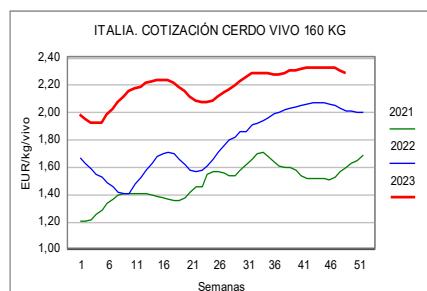
**s/a:** sin acuerdo. **R:** Regularización.



### UE - PRECIOS TESTIGO - CANAL "E" (EXTRA) - EUR/100 KG

	Sem. 46 13-19 nov	Sem. 47 20-26 nov		Sem. 46 13-19 nov	Sem. 47 20-26 nov
Bélgica	203,57	205,37	Lituania	216,88	219,87
Bulgaria	260,67	258,70	Luxemburgo	(*)	214,66
Chequia	213,02	213,23	Hungría	221,71	221,72
Dinamarca	191,59	193,53	Malta	226,22	(*)
Alemania	220,40	219,83	Países Bajos	195,28	195,21
Estonia	201,74	203,28	Austria	222,66	225,18
Grecia	(*)	(*)	Polonia	226,83	228,82
<b>España</b>	<b>198,71</b>	<b>201,36</b>	Portugal	218,35	218,35
Francia	190,00	190,00	Rumanía	233,37	235,11
Croacia	193,11	210,73	Eslovenia	224,44	224,32
Irlanda	202,27	202,16	Eslovaquia	224,42	228,49
Italia	--	--	Finlandia	220,41	219,69
Chipre	252,55	252,67	Suecia	223,09	225,44
Letonia	228,50	230,21	<b>MEDIA UE</b>	<b>211,79</b>	<b>212,61</b>

(\*) Precio no comunicado.





## MERCADOS AMERICANOS

\* **CANADÁ.** Cotizaciones del "encan" en \$ CAD 100 kilos canal. 1 EUR: 1,4929 \$ CAD

	Sem. 45	Sem. 46	Sem. 47	EUR kg vivo	Tendencia sem. 48
Quebec ( <i>prix de pool</i> )	186,65	185,24	181,99	1,09 (-0,01)	a la baja
Ontario ( <i>precio FOB</i> )	no disp.	no disp.	no disp.		

Acumulado **matanza** cerdos (a 19 noviembre): Año 2022: 19.256.642 - Año 2023: 19.369.036 (+0,6%).

### LIGERO DESCENSO

Nuevo retroceso del precio del cerdo en **Canadá**, que sigue instalado en una montaña rusa en el *encan* diario de Québec. Aún así, la actual cotización es comparativamente alta para esta semana, exceptuando los años más inmediatos. En la semana 45, el peso medio se mantuvo estable respecto a la semana anterior, situándose en los

109,12 kilos/canal (260 gramos por encima de la misma semana de 2022). Sin embargo, en el acumulado de estas 45 semanas de 2023 el peso medio es un -1,2% inferior al de 2022, con lo que la producción de carne de cerdo baja casi un punto porcentual. Y, pese a la recuperación estacional de la oferta, la matanza de cerdos se está manteniendo ahora por debajo de 2022 y 2021.

\* **ESTADOS UNIDOS.** Cotizaciones del USDA en \$ USA por 100 libras (cwt). 1 EUR: 1,0951 \$ USA

Mercados en vivo	13 noviembre	20 noviembre	27 noviembre	EUR kg vivo
Iowa - Red Oak	no disponible	no disponible	no disponible	-- --
Nat. Price equiv. vivo coef	0,78	53,71	53,10	49,27
				0,99 (-0,08)
Mercados en canal	EUR kg canal			
Iowa/Minnesota	no disponible	61,41	no disponible	
Cinturón de Maíz Oeste	no disponible	61,24	no disponible	
Cinturón de Maíz Este	no disponible	69,68	no disponible	
Nat. Price canal 51-52%	67,99	67,22	62,37	1,26 (-0,10)
Mercado de despiece	EUR kg			
Lomo	84,20	83,94	84,20	1,70 (+0,01)
Jamón	81,66	81,10	81,11	1,63 (-0,01)
Panceta	107,41	98,90	113,56	2,29 (+0,29)

- Total **sacrificios** porcinos en Estados Unidos (bajo inspección federal):

Semana 47/2023: 2.221.000 (+0,5% respecto a 2022).

Acumulados a 26 noviembre: 2022: 112.962.000 - 2023: 114.635.000 - Dif: +1.673.000

- **Peso** medio canal sem. 47: 96,60 Kg/canal (0 gr. respecto sem. 46 / -950 gr. respecto a 2022).

### FUERTE CAÍDA

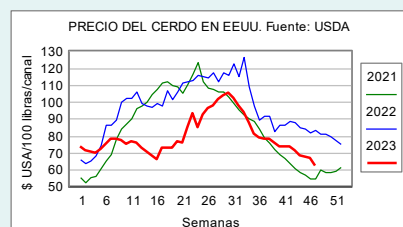
Fuerte caída del precio del cerdo en **EE.UU.** tras el festivo de Acción de Gracias, que hizo perder matanza la semana pasada. La oferta en vivo sigue presionando. En cambio, el mercado del despiece, tras bastantes semanas cediendo, repuntó la semana pasada, sobre todo la panceta. La matanza de la semana pasada fue de 2,22 millones de cerdos, lo que supone un descenso del -16% respecto a la semana precedentes. Previendo el festivo del jueves 23, los mataderos han sacrificado más cerdos el sábado (335.000 animales), con lo que la matanza baja pero se ha situado a un nivel similar a la misma semana con festivo del año pasado, aunque inferior en un -3% a la media 2017-2021 de la semana de Acción de Gracias. Los futuros han reaccionado también

### CME - MERCADO DE FUTUROS DE CHICAGO - Cerdo cebado (contrato base 18.000 Kg canal)

Lunes 27 de noviembre de 2023

(variación respecto al lunes 20 de noviembre)

	\$/100 lib/canal	Var.	€/Kg canal
Diciembre 2023	67,87	-2,48	1,37
Febrero 2024	66,92	-8,13	1,35
Abril 2024	73,62	-7,35	1,48
Mayo 2024	81,15	-5,45	1,63
Junio 2024	89,87	-4,83	1,81
Julio 2024	92,20	-4,20	1,86
Agosto 2024	92,87	-3,58	1,87
Octubre 2024	79,67	-4,10	1,60
Diciembre 2024	71,90	-5,02	1,45
Febrero 2025	75,55	-4,72	1,52
Abril 2025	78,70	-4,70	1,58



con un neto retroceso a la abundancia de cerdos y carne de cerdo que hay en EE.UU. en estos momentos, junto con alguna duda (China) que hay en la exportación.

\* La semana pasada, un analista que trabaja para la CME (futuros de Chicago) presentó sus **previsiones de coste de producción** del cerdo en EE.UU. para 2024 para un ciclo cerrado. Estima que el coste se situará en torno a los 98 dólares/100 libras/canal y retrocederá un -7% en 2024, hasta los 91 dólares. Pese a esta corrección, los costes que ha habido de 2021 a 2024 son un +40% superiores a los de 2020. Paralelamente, el precio medio de venta de

### STOCK DE CARNE CONGELADA EN EEUU A 31 DE OCTUBRE. Fuente: USDA

	En un año	En un mes
Porcino	-14%	-6%
- Panceta	-31%	-6%
- Jamón	-7%	-24%
- Lomo	-1%	+3%
- Costillas	-36%	+14%
- Recortes	-2%	-1%
- Subproductos	-15%	+1%
Vacuno	-13%	+6%
Pollo / Pavo	0%	-6%

## BRASIL

Cotizaciones del cerdo cebado

Lunes, 27 de noviembre de 2023 (reales kg/vivo)

	Máx.	Equiv. €
Rio Grande do Sul	6,55 (+0,01)	1,22 (-0,01)
Santa Catarina	6,45 (+0,11)	1,21 (+0,02)
Sao Paulo	7,04 (0,00)	1,32 (0,00)

\* Referencias exportación: Rio Grande do Sul y Santa Catarina. \* Referencia interior: Sao Paulo.

Despiece mercado de Sao Paulo, semana 47 (20-26 noviembre 2023) (reales/kg)

Fuente: Cepea/ESALQ

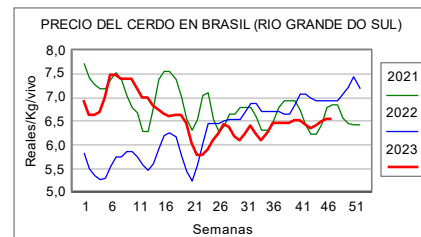
	Med.	Equiv. €
Canal normal	9,54 (+0,28)	1,78 (+0,04)
Canal export	9,97 (+0,14)	1,86 (+0,02)
Lomo	15,18 (-0,24)	2,84 (-0,05)
Jamón c/hueso	10,77 (+0,20)	2,01 (+0,03)
Chuleta	15,67 (+0,58)	2,93 (+0,10)
Carré	11,45 (-0,07)	2,14 (-0,02)
Paleta deshues	10,94 (+0,17)	2,04 (+0,02)

1 EUR: 5,3522 BRL (Real brasileño).

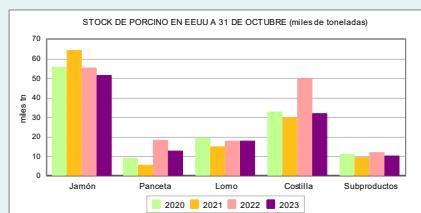
### SOSTENIDA ESTABILIDAD

Semana de estabilidad, aunque con tintes alcistas, para los precios del cerdo en **Brasil**. Durante este mes de noviembre, la carne de cerdo ha ganado competitividad frente al pollo y, aunque la ha perdido frente al vacuno, esto le sirve para registrar una buena actividad en los preparativos de los consumos navideños. Sigue habiendo una buena demanda, ya que los mataderos pueden vender más carne de cerdo porque el comercio está ahora reconstituyendo sus stocks de final de año.

\* La consultora ABCS cree que las **perspectivas** para la porcicultura brasileña en 2024 son positivas, con una oferta ajustada en el mercado interior, precios potencialmente más altos y un aumento de la exportación. La duda es que prevén que China compre menos en Brasil, ya que el gigante asiático dispone de producción propia suficiente y quiere conseguir una autosuficiencia del 95% (que es la que tenía antes de la PPA). A largo plazo, se recomienda a Brasil cumplir con más requisitos medioambientales y de bienestar animal.



los cerdos en lo que llevamos de año (prorrateando todos los tipos de contrato que hay en el país) se mueve sobre los 80-83 dólares/100 libras/canal, un nivel históricamente alto. Pero, pese a costes a la baja y precios relativamente altos, todo esto no será suficiente para que los ganaderos recuperen rentabilidad en su producción.

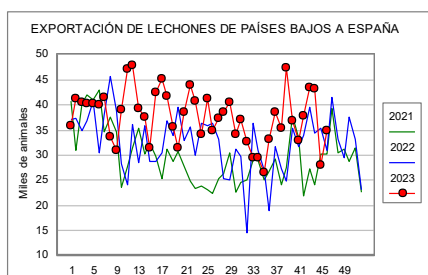
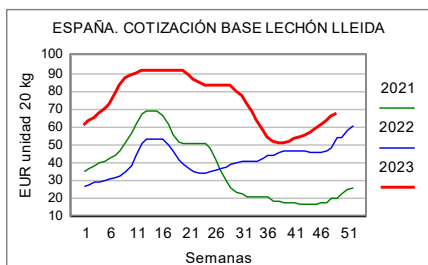


# PORCINO

PRECIO BASE LLEIDA: 67,50 (+2,00)

## UNA EUROPA CON MENOS LECHONES

En Alemania, se indica que la oferta de lechones es normal pero la demanda es ahora más activa. En el sur de ese país, el mercado parece estar bastante equilibrado, mientras que en otras zonas hay situaciones muy diversas, desde plano a muy animado. Con lo que el precio alemán, que sirve de referencia a buena parte de la exportación holandesa, sigue subiendo poco a poco. Y sube también la referencia holandesa (mercado libre más caro que los de contrato), con una oferta limitada y una sostenida demanda interior, además de la que tiene siempre hacia Alemania, Polonia, Rumanía, España,... Holandeses, belgas y daneses, que son los principales suministradores del mercado europeo, tienen menos lechones y esto tensa los precios. Lo preocupante, para el comprador, es que los precios ya son altos y, sobre el papel, quedan por delante bastantes meses de subida... Pero, por muchas quejas que haya sobre el precio, el vendedor mira más de cerca a quién vende y el comprador no deja ningún lechón para la semana siguiente. Y no hay más.



FOCOS DE PPA EN EUROPA EN 2023 Fuente: ADNS (Comisión Europea)		
	Del 1 de enero al 26 de noviembre	
	Cerdos	Jabalíes
Bosnia	1.477	11
Kosovo	9	4
Moldavia	19	6
Macedonia del Norte	13	35
Serbia	967	203
Ucrania	33	7
UE	1.913	6.862
<b>Total</b>	<b>4.431</b>	<b>7.128</b>

### INFORMACIÓN MERCADO DE LECHONES Del 27 de noviembre al 3 de diciembre de 2023

Cotizaciones y precios negociados para el Lechón:	sesión lonja 23 noviembre	sesión lonja 30 noviembre
<b>Lechón nacional</b>		
Precio Base Lleida 20 kg	65,50	67,50
<b>Lechón de importación Países Bajos 21 kg</b>	semana 47	semana 48
Contrato: <i>un origen</i>	90,50	91,00
Mercado libre: <i>pietrain entero un origen</i>	90,00	92,00
Mercado libre: <i>multiorigen entero/un origen castrado</i>	84,00	86,00

\* Cotizaciones en EUR/unidad.  
**\* Lechón 20 kilos:** partidas de más de 500 lechones, posición origen, precio base al productor sin incluir bonificaciones.  
**\* Bonificaciones orientativas:** en octubre, la prima media en destino sobre la cotización base de MLL ha sido de +20 a +23 euros. La prima se aplica sobre precio en destino en base a 18 kilos.  
**\* Lechón importación:** precios pagados por el comprador, posición destino.  
**\* Ajustes:** (\*) Precio efectivo de la semana anterior reajustado. (\*\*) Cotización nominal: pocas operaciones. (R) Regularización.

#### PARÁMETROS DEL MERCADO DEL LECHÓN EN LA SEMANA 48

	2023	2022	2021	2020	2019
<b>Precios</b>					
Base Lleida 20 kg	65,50	48,00	20,00	26,50	51,50
Países Bajos 21 kg (máx.)	92,00	64,00	27,00	25,00	78,00
<b>Precios medios MLL</b>					
Media anual	--	42,24	36,65	39,31	45,96
Media interanual	72,65	39,68	37,17	41,44	44,34
En lo que va de año	73,98	41,03	37,75	40,06	44,96

#### OTRAS COTIZACIONES DEL MERCADO ESPAÑOL

	Sem. 47	Sem. 48	Sem. 49
<b>Lechón</b>			
Zamora 20 kilos origen (gran partida)	78,00	79,00	--
Zamora 20 kilos origen (recogida pequeñas partidas)	69,00	70,00	--
Segovia 20 kilos origen (una procedencia)	76,00	79,00	81,00
<b>Tostón</b>			
Zamora normal	44,00	44,00	--
Zamora sin hierro	53,00	53,00	--
Segovia 4,5-7 kilos	55,00	55,00	57,00

#### MERCADOS EUROPEOS (euros/cabeza)

	Sem. 47	Sem. 48
Alemania: Noroeste 25 kg +200 unidades	70,50	71,00
Países Bajos: BPP 25 kilos	64,00	65,50
Dinamarca: Precio de exportación 30 kg	67,95	67,95
Bélgica: Danis 23 kilos	55,00	57,00
Francia: Precio ponderado 25 kilos	59,25	no disponible
Italia: CUN 25 kilos	107,325	107,325

#### OTROS MERCADOS MUNDIALES (euros/cabeza)

	Sem. 47	Sem. 48
EEUU: Iowa 18 kilos	38,80	no disponible
China: MOA 18 kilos	55,25	no disponible

#### FOCOS DE PESTE PORCINA AFRICANA (PPA) EN EUROPA EN 2023 Fuente: ADNS (Comisión Europea)

	Del 18 al 26 noviembre		Del 1 de enero al 26 de noviembre	
	Cerdos	Jabalíes	Cerdos	Jabalíes
Bulgaria	0	62	3	242
Croacia	9	1	1.122	10
Rep. Checa	0	0	0	55
Estonia	0	2	2	46
Alemania	0	0	1	863
Grecia	0	0	6	2
Hungría	0	3	0	380
Italia	0	14	17	873
Letonia	0	6	8	647
Lituania	0	12	3	371
Polonia	0	62	30	2.527
Rumanía	3	0	721	265
Eslovaquia	0	2	0	523
Suecia	0	7	0	58
<b>Total</b>	<b>12</b>	<b>171</b>	<b>1.913</b>	<b>6.862</b>

43 INTERNATIONAL FAIR OF AGRICULTURAL MACHINERY  
FERIA INTERNACIONAL DE LA MAQUINARIA AGRÍCOLA

# FIMA

13-17 FEBRERO/FEBRUARY

# 2024

ZARAGOZA (ESPAÑA/SPAIN)

[WWW.FIMA-AGRICOLA.ES](http://WWW.FIMA-AGRICOLA.ES)





GANADO OVINO

Cotizaciones de la Lonja de Mercolleida del miércoles 29 de noviembre de 2023

Corderos Finos

	Machos/Hembras		Dif.	unidad		
15 Kg	5,80		-0,20	87		
19 Kg	5,26		=	100		
	Machos	Dif.	unidad	Hembras	Dif.	unidad
23 Kg	5,52	=	127	5,52	=	127
26 Kg	5,19	=	135	5,19	=	135
30 Kg	4,83	=	145	4,83	=	145
34 Kg	4,41	=	150	4,41	=	150
38 Kg	3,94	=	150	3,94	=	150
+ 40 Kg	3,75	=	150	3,75	=	150

Corderos Merinos

	Machos/Hembras		Dif.	unidad		
	5,13		-0,20	77		
	4,73		=	90		
	Machos	Dif.	unidad	Hembras	Dif.	unidad
	5,08	=	117	5,08	=	117
	4,81	=	125	4,81	=	125
	4,50	=	135	4,50	=	135
	4,11	=	145	4,11	=	145
	3,68	=	145	3,68	=	145
	3,50	=	145	3,50	=	145

	Pieles	Dif.
Primeras	13,00	=
Segundas	4,00	=
Bastas	1,50	=

	Pieles	Dif.
	4,00	=
	1,50	=
	1,50	=

	Ovejas	Dif.
Primera	0,85	=
Segunda	0,65	=

\* **Cordero**: precio al ganadero-productor, origen campo, EUR/Kg vivo, pago entre 21 y 30 días; al contado un 1% de descuento.  
 \* **Oveja**: precio al ganadero-productor, origen campo, EUR/Kg vivo, pago entre 21 y 30 días; al contado un 1% de descuento.  
 \* **Piel**: precio medio, partidas de más de 100 pieles. EUR/unidad. \* **R**: Regularización.  
 Precio informativo, no vinculante y sujeta a negociación individual.

PIEL FINA PRIMERA: 13,00 (=)

CUMBRES BORRASCOSAS

No obstante, la llegada de la Navidad conlleva la llegada del frío invierno, y aunque parezca extraño en este año de temperaturas récord, donde se notan más las bajadas de temperaturas, es en la cima de las montañas. Toda esta metáfora es para expresar que con los precios marcando picos, el mercado se enfría y consigue equilibrarse poco a poco. Donde antes faltaban corderos, ahora no sobran, pero no hace falta llamar para encontrarlos. Venimos de una falta de oferta patente en el mercado que se ha traducido en una subida de precios sustancial en las lonjas y extrema en la calle, la cual comienza a enfriarse, pero que aún se mantiene firme, porque el tirón de la Navidad parece que lo puede aguantar todo.

Sin embargo, la firmeza de los precios se hace sentir en la disminución de las ventas al consumidor final. También es verdad que esto va por regiones. En las regiones donde el consumo de cordero es el plato típico de Navidad, es más difícil que las ventas se retraigan, aunque la entrada de carne de lechal de Grecia e Italia y de lechales de Francia comienza a ser un firme competidor a la carne estatal, ya que estas carnes ocupan los lineales de la gran distribución a unos precios más competitivos. Por otro lado, en las regiones donde la tradición manda otros platos, las ventas de cordero caen, por el hecho de que el resto de carnes se mantienen a unos precios más asequibles para el consumidor final y este prefiere gastarse el dinero en otros artículos de lujo.

Dejando un lado el comentario general, continuamos por categorías. Esta semana, el único movimiento a

la baja es en los corderos de 15 kg. Como decíamos en la semana anterior, estos no entran en las planificaciones de Navidad, por lo tanto, su cotización disminuye conforme nos vamos acercando a enero. No obstante, la reducción de la semana anterior ya fue sustancial en las dos categorías más pequeñas, por esto esta semana se ha optado por una política más conservadora. En el resto de categorías repetimos, como las natillas Danet, esperando el minuto y resultado de cómo evoluciona la campaña de Navidad para seguir modulando sus cotizaciones.

Finalmente, toda esta lucha por conseguir un porcentaje en la cesta del gran gasto de Navidad hace entrever la dificultad de trabajar con las cotizaciones en las cimas y repercutir el gasto de la producción al consumidor final. Un consumidor que viene de dos años donde los sueldos han subido la mitad que la inflación y que los gastos se le acumulan, teniendo que pensar en dónde continuar recortando. Veremos si el espíritu navideño sirve para que espere hasta 2024 para recortar su gasto o comienza antes de tiempo, puesto que el futuro que le pintan no es muy alentador.

OTROS MERCADOS DE OVINO

BALAGUER			BINÉFAR		
Cordero (€/unidad)	25 nov	Dif.	(€/kg/vivo)	29 nov	Dif.
De 19 a 23 kg	125,00	=	Corderos 15-19 kg	5,86	-0,03
De 23,1 a 25 kg	128,00	=	Corderos 19-23 kg	5,67	-0,03
De 25,1 a 28 kg	131,00	=	Corderos 23,1-25,4 kg	5,40	-0,03
De 28,1 a 30 kg	134,00	=	Corderos 25,5-28 kg	5,15	-0,03
De más de 30 kg	137,00	=	Corderos 28,1-34 kg	4,99	-0,03
			Corderos + 34 kg	4,60	-0,03
LONJA DEL EBRO			ALBACETE		
(€/kg/vivo)	27 nov	Dif.	(€/kg/vivo)	30 nov	Dif.
Lechal 11 kg	6,86-7,01	-0,10	Corderos 19-23 kg	5,48-5,54	=
Ligero 15 kg	6,12-6,27	-0,05	Corderos 23,1-25,4 kg	5,36-5,42	=
Ligero 19 kg	5,68-5,83	-0,05	Corderos 25,5-28 kg	5,30-5,36	=
Corderos 23 kg	5,35-5,50	-0,05	Corderos 28,1-34 kg	4,55-4,61	=
Corderos 25 kg	5,21-5,36	-0,05			
Corderos 28 kg	4,88-5,03	-0,05			

Puede consultar las cotizaciones en nuestra página web

[www.mercolleida.com](http://www.mercolleida.com)

y en el contestador automático

807 31 72 14

# AVES Y CONEJOS

CONEJO 1,900-2,125 KG: 2,80 (=)

## LO BUENO DENTRO DE LO MALO

La situación actual en el mercado del conejo destaca por una escasez evidente de oferta, llevando a los mataderos a emprender una búsqueda activa de conejos. Aunque esta situación se está empezando a revertir gradualmente puesto que los efectos perjudiciales del verano en la cría de conejos están llegando a su fin e inseminaciones y nacimientos han ido a mejor, permitiendo una leve mejoría en la producción. Aun así, la presión de los mataderos para mantener un suministro constante ha llevado a sacrificar conejos con pesos inferiores a los estándares habituales, indicando la poca disponibilidad de oferta.

Por otro lado, el consumo es bajo y la época de Navidad no es la más propicia para esta carne. Para la semana del puente suele ser normal que bajen las referencias, casi más por tradición que por el balance que pueda tener el mercado. Sorprendentemente algunas superficies comercializadoras han aumentado el PVP, generando una dis-

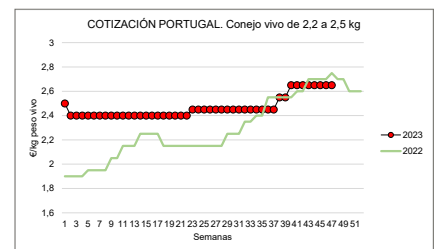
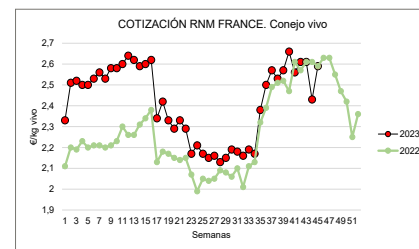
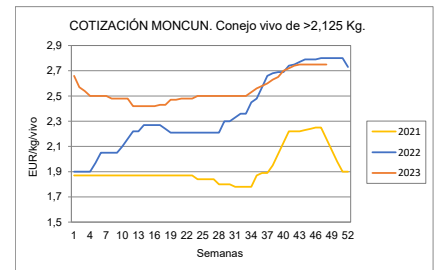
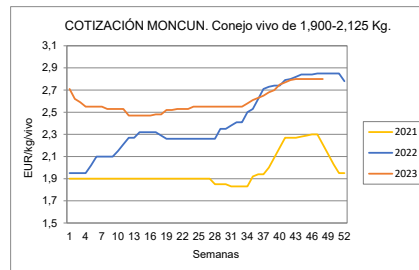
MONCUN - CONEJO VIVO			
Cotizaciones de las Lonjas de Bellpuig y Mercolleida del martes 28 de noviembre de 2023			
CONEJO (EUR/kg vivo)	21 noviembre	28 noviembre	Dif.
Conejo 1,900-2,125 kg	2,80	<b>2,80</b>	=
Conejo >2,125 kg	2,75	<b>2,75</b>	=

Sobre origen granja, rendimiento del 55%. s/c: sin cotización. R: Regularización.  
Precio informativo, elaborado en base a operaciones realizadas durante la semana.

torsión de mercado, pero hay que tener en cuenta que el precio del conejo está sujeto a acuerdos previos.

A pesar de todo, probablemente sea la mejor Navidad y el mejor enero de la historia del conejo, puesto que nos adentramos en el peor momento del año en cuanto a venta de conejo, pero seguramente el mejor de la histo-

ria por la falta de la materia prima. Asimismo, la ausencia de conejo congelado en el mercado es la evidencia irrefutable de que no hay excedentes. No existe el mercado de congelado en este momento, el que lo quiere para su comercio de hostelería u otros fines comerciales, lo compra en fresco y se lo congelan pero a precio de fresco.



LONJA DE BELLPUIG			
Semana 48			
AVES (EUR/kg vivo)	Cotiz.	Dif.	
Pollo blanco	1,38	=	
Pollo amarillo	1,37	=	
Gallina ligera	0,06-0,08	=	
Gallina semipesada			
2,000 kilos	0,34	=	
2,250 kilos	0,35	=	
2,400 kilos	0,36	=	
Gallina pesada	0,40	=	
Gallo	0,03	=	
Pollo sacrif. blanco	2,67	=	
Pollo sacrif. amarillo	2,38	=	
HUEVOS (EUR/docena) Semana 48			
Clase	Gr	Cotiz.	Dif.
XL	>73	2,43	=
L	63-73	1,94	=
M	53-63	1,69	=
S	<53	1,40	=

Da visibilidad a tu empresa aquí

comunicacion@mercolleida.com

**capifrigo**  
ALLIEMENTS INDUSTRIALS

- Suministro y montaje de todo tipo de paneles aislantes para la industria agroalimentaria. (Cámaras frigoríficas, salas de manipulación, secaderos, etc.).
- Suministro y montaje de puertas frigoríficas, seccionales, rápidas, etc. Incluyendo muelles de carga.
- Atmosfera controlada y dinámica.
- Estanqueidad.
- Reparación industrial.
- Venta y reparación de automatismos.
- Rehabilitación y reparación de suelos sanitarios con resinas epoxi.

Móvil: 620 822 742      Tel. oficina: 973 228 848      mail: capifrigo@capifrigo.com

MACHO FRISÓN >220 KG "O": 4,70 (=)

## EN EL TIEMPO DE DESCUENTO

Aunque esta subida suma tres valiosos puntos a la tablilla del macho, la sensación de que podía haber finalizado el encuentro en empate, deja fríos a la mayoría de los mataderos que siguen sin notar impulsos fehacientes en las ventas.

La percepción de la realidad del mercado puede cambiar significativamente según quién tenga el poder de narrar el partido y la sintonía elegida para contar la historia.

La perspectiva de los ganaderos muestra una mejoría en el macho en las últimas semanas, con un aumento de la actividad en el mercado y una creciente intensificación de su voluntad por incrementar las cotizaciones. La tendencia positiva ha ganado fuerza en la última semana, y los pedidos son más sólidos para la campaña de Navidad y el inicio del mes. Se aprecia una oferta justa (especialmente de los machos de mayor peso) así como una disminución del peso en las cuadras lo que son señales positivas que refuerzan su posición. Incluso algunos mataderos concretos están adelantando viajes para asegurar sus suministros. En algunas zonas, se observa cierta retención de ganado, especialmente en el centro. En cuanto a las ventas, la participación activa de Portugal también es un indicador alentador. Además, se nota la presión ejercida por la llegada de un barco programado para esta semana. Los ganaderos están comparando las liquidaciones que realizan los mataderos y otras empresas, y están ejerciendo presión en busca de condiciones más favorables. Del lado de la hembra, la oferta es más abundante y se mantiene una sensación de tranquilidad debido a la disponibilidad. Sin embargo, se observa escasez en las categorías E y U, que se encuentran muy pocas para el mercado de exportación.

GANADO VACUNO									
Cotizaciones acordadas en Junta de Precios Nacional de Ganado Vacuno de Carne del miércoles 29 de noviembre de 2023									
GANADO CRUZADO	E: Súper extra		U: Extra		R: Primera		O: Segunda		
	EUR	Dif.	EUR	Dif.	EUR	Dif.	EUR	Dif.	
<b>Hembras</b>									
Mamona/Cat. (180-240 kg.)	5,69	=	5,50	=	5,30	=	4,95	=	
De 180-240 kg/canal	5,77	=	5,58	=	5,38	=	4,94	=	
De 241-270 kg/canal	5,74	=	5,55	=	5,35	=	4,91	=	
De más de 271 kg/canal	5,66	=	5,49	=	5,24	=	4,67	=	
<b>Machos</b>									
Menos de 330 kg/canal	5,39	+0,03	5,24	+0,03	5,04	+0,03	4,87	+0,03	
De 331-370 kg/canal	5,37	+0,03	5,22	+0,03	5,02	+0,03	4,85	+0,03	
Más de 371 kg/canal	5,29	+0,03	5,14	+0,03	4,94	+0,03	4,77	+0,03	
<b>GANADO FRISÓN</b>									
Todas clasificaciones									
<b>Machos (*)</b>									
Menos de 220 Kg/canal	EUR 4,70		Dif. =		Hembras Hembras		EUR 4,86		Dif. =
R: Primera O: Segunda									
<b>Machos</b>									
Más de 220 Kg/canal	EUR	Dif.	EU	Dif.					
	4,82	=	4,70	=					

\* Cotizaciones referidas a canal europea, sin certificar, mercado libre, nivel de grasa 2 y 3. Euros/kg/canal  
 (\*) Macho frisón de menos de 8 meses tiene un plus sobre la referencia establecida para las canales de menos de 220 kg. R: Regularización.  
 Precio de referencia, no vinculante y sujeto a negociación individual.

En contraste, en otras zonas la perspectiva es diferente. La próxima semana es un periodo en el que no se sacrificará demasiado ganado debido a los numerosos días festivos y esta aproximación a la Navidad se presenta como una de las más complicadas que se hayan experimentado. Hay ganaderos a los que no se les está sacrificando todos los animales disponibles y temen que todavía se les frenen más las matanzas.

Desde la perspectiva de los mataderos, perciben que la oferta actual es mayor que la de hace tres semanas y que noviembre ha sido decepcionante en cuanto al nivel de ventas tanto nacionales como internacionales. La situación de hoy en día en comparación con años anteriores sugiere que no parece que estemos a las puertas de Navidad porque no se está experimentando el típico impulso previo. Asimismo, se observa tal falta de actividad y movimientos en el mercado, que no hay ninguna preocupación a quedarse sin género. Y es más, este año no ha

sido necesario adquirir cortes específicos debido a la falta de demanda. Por lo que los mataderos, en términos generales, no identifican ningún elemento del mercado como para que se produzcan movimientos. Para la oferta que hay está cubierta toda la demanda, tienen lo que necesitan e incluso alguna semana dejan pasar alguna partida para la siguiente. La preocupación se haya en que este año para Navidad no hay nada de nervio, como si no tuviera que ser Navidad. No hay inquietud por parte de la distribución que no ha hecho peticiones. Para la industria, la participación de los barcos y la exportación en vivo han generado confusión y ruido en el mercado. Más que apreciarlos como un elemento positivo, algunos mataderos consideran que la presencia de estos barcos incluso ha evitado una disminución en los precios. Asimismo, el ganado que se carga es de terneros a medio criar y no reflejan los precios de la carne. Las exportaciones las valoran

Pasa a página 15

**Detrás de su salud estás tú.**

**Tú confías en la vacunación.**

Porque te importan **VACUNA**

Consulta con tu veterinario

Rispoval®  
IBR-Marker Inactivatum

Rispoval®  
IBR-Marker Vivum

Rispoval®  
IntraNasal  
IS + PIS

Rispoval®  
Pasteurella

Rispoval®  
RS-BVD

Rispoval® 3  
RS PIS BVD

@ConSentidoVacuno  
 @SentidoVacuno  
 @consentidovacuno

Pág. 14 - Boletín de Mercolleida nº 2.820 - Del 27 de noviembre al 1 de diciembre de 2023



Viene de página 14

flojas, y los barcos se han basado más en expectativas que la propia actividad que han realizado. La apertura de Libia para la exportación se firmará esta semana, pero hasta el día 15 de diciembre no se podrá cargar.

En cuanto a los frisonos, los mata-deros encuentran la oferta suficiente de esta categoría de ganado e incluso algo más de suministro, haciendo que haya habido algunas peticiones para reducirlos. A pesar de estas solicitudes, hasta el momento, parece que dicha propuesta no ha logrado ganar suficiente fuerza en el mercado.

Finalmente, en Europa se mantiene la tendencia de la semana pasada, con repeticiones en los vecinos de Francia y Portugal. Prosiguen los incrementos en Italia, Alemania y Polonia.

## COMERCIO EXTERIOR

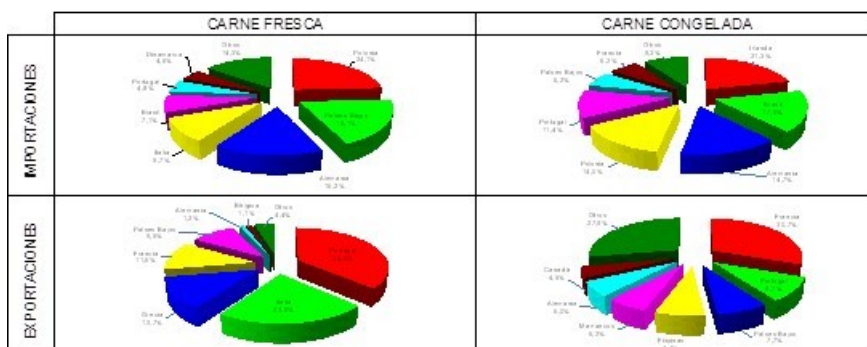
Según la Agencia Estatal de Administración Tributaria en sus últimos datos actualizados a septiembre de 2023, España exportó un total de 18.651 toneladas de carne de vacuno, mientras que importó 11.005 toneladas. Esto significa que España exportó aproximadamente 1,7 veces más carne de vacuno de la que importó, lo que resalta su presencia en mercados internacionales.

Si se desdobra el comercio exterior entre carne fresca y congelada de vacuno: la exportación de carne fresca de vacuno en España durante septiembre alcanzó un total de 15.363 toneladas. Los principales destinos para esta carne fresca fueron Portugal, Italia y Grecia. En cuanto a la exportación de carne de vacuno congelada, se enviaron 3.288 toneladas en el mismo período. Francia, Portugal y Países Bajos fueron los principales destinos.

Por otro lado, la importación de carne fresca de vacuno en España durante septiembre fue de 8.083 toneladas, con Polonia, Países Bajos y Alemania como principales países de origen. Estos números sugieren que en un mercado tan competitivo es común buscar fuentes de suministro que ofrezcan productos de calidad a precios competitivos. En cuanto a la importación de carne de vacuno congelada, se importaron 2.922 toneladas, con Irlanda, Brasil y Alemania como principales proveedores. La importación de carne congelada abre la posibilidad de explorar orígenes más distantes, como ejemplifica el caso de Brasil, principal exportador mundial de carne de vacuno. En contraste con los productos frescos que a menudo se limitan a fuentes cercanas geográficamente, la carne de vacuno congelada presenta la ventaja de una mayor flexibilidad en cuanto a la distancia de los proveedores.

### MERCADOS EXTERIORES DE VACUNO Del 27 de noviembre al 3 de diciembre de 2023

<b>Portugal (Bolsa do Montijo, 23-11-2023)</b>		<b>Cotiz.</b>	<b>Dif.</b>
Añojo R		5,26	=
Novilla R		5,25	=
Ternera R		6,05	=
Vaca R		3,45	=
<b>Italia (Módena, 27-11-2023)</b>		<b>Cotiz.</b>	<b>Dif.</b>
Añojo >300 Kg/canal E3		6,20-6,38	+0,06
Añojo >300 Kg/canal U3		5,85-5,93	+0,06
Añojo >300 Kg/canal R3		5,65-5,73	+0,06
Ternera >300 Kg/canal E3		6,10-6,20	=
Ternera >300 Kg/canal U3		5,91-6,01	=
Ternera >300 Kg/canal R3		5,71-5,81	=
Vaca Kg/canal R3		3,14-3,29	+0,10
<b>Polonia. Ministerio de Agricultura. Del 20 al 26 noviembre de 2023.</b>			
1 EUR = 4,3638 PLN		<b>Zloty polaco</b>	
Añojo 1-2 años kg/canal U3	21,31 PLN	-0,12	4,88 -0,02
Añojo 1-2 años kg/canal R3	20,79 PLN	-0,20	4,76 -0,04
Añojo 1-2 años kg/canal O3	20,22 PLN	-0,16	4,63 -0,03
Novilla kg/canal U3	22,09 PLN	-0,38	5,06 -0,07
Novilla kg/canal R3	21,85 PLN	-0,19	5,01 -0,03
Novilla kg/canal O3	20,51 PLN	-0,19	4,70 -0,03
<b>Francia (Chôlet, 27-11-2023)</b>		<b>Cotiz.</b>	<b>Dif.</b>
Añojo Kg/canal E		5,35	=
Añojo Kg/canal U		5,22	=
Añojo Kg/canal R		5,10	=
Novilla kg/canal E		6,45	=
Novilla kg/canal U		5,78	=
Novilla kg/canal R		5,45	=
Vaca kg/canal R		5,37	=
Vaca Kg/canal O		4,65	-0,05
<b>Alemania. Semana del 20 al 26 de noviembre de 2023.</b>			
<b>(Renania-Norte-Westfalia)</b>		<b>Cotiz.</b>	<b>Dif.</b>
Añojo Kg/canal R3		4,79	+0,04
Añojo Kg/canal O3		4,51	-0,03
Novilla Kg/canal R3		4,25	+0,01
Novilla Kg/canal O3		3,52	+0,06
Vaca Kg/canal R3		3,64	+0,01
Vaca Kg/canal O3		3,50	+0,01
<b>Brasil. Promedio del 20 al 26 noviembre de 2023.</b> 1 EURO: 5,338 BRL (Real brasileño)			
		<b>Real/arroba</b>	<b>Dif.</b>
Todas las regiones		224,73	+0,73
		<b>Eur/kg canal</b>	<b>Dif.</b>
		2,81	-0,03
<b>Reino Unido. Del 20 al 26 de noviembre de 2023.</b> 1 EURO: 0,8681 GBP			
<b>(EBLEX)</b>		<b>Libra esterlina</b>	<b>Dif.</b>
Añojo kg/canal U-	4,85 GBP	+0,05	5,59 +0,10
Añojo kg/canal R	4,80 GBP	+0,05	5,53 +0,09
Añojo kg/canal O+	4,61 GBP	+0,01	5,31 +0,05
Novilla kg/canal U-	4,96 GBP	-0,01	5,71 +0,02
Novilla kg/canal R	4,87 GBP	-0,01	5,61 +0,03
Novilla kg/canal O+	4,71 GBP	-0,01	5,43 +0,03
Vaca kg/canal R	3,48 GBP	-0,02	4,01 +0,01
Vaca kg/canal O+	3,37 GBP	+0,03	3,88 +0,06
<b>Irlanda. Del 20 al 26 de noviembre de 2023</b>			
<b>Dep. of Agriculture</b>		<b>Cotiz.</b>	<b>Dif.</b>
Añojo Kg/canal U3		4,95	+0,04
Añojo Kg/canal R3		4,86	+0,03
Añojo Kg/canal O3		4,69	+0,08
Novilla kg/canal R3		4,97	+0,04
Novilla kg/canal O3		5,01	+0,07
Vaca Kg/canal R3		4,46	+0,04
Vaca Kg/canal O3		4,06	+0,07



MACHO FRISÓN 50 KG: 100 (=)

## EQUILIBRADO

En el mercado del vacuno de cebo, se observa una situación equilibrada entre la oferta y la demanda, marcando un compás a la espera de los acontecimientos que sucederán en el cierre de este año y el inicio del próximo. La oferta se mantiene en un nivel justo, y se sigue percibiendo la llegada de mamonos desde Francia, un factor que agrega dinamismo al escenario. Es notable la cautela en las compras, con decisiones basadas en la necesidad inmediata, ya que la reposición se presenta como una opción más costosa en comparación con el año anterior, principalmente debido a la disminución en el número de vacas disponibles. Este cambio en la dinámica del mercado lleva a los ganaderos a hacer entradas evaluando cuidadosamente las ofertas disponibles y buscando y comparando las opciones más económicas.

Esta semana la feria de **Torrelavega** ha experimentado muy pocos cambios con respecto a la pasada, tanto por la oferta (algo superior al haberse registrado 1.395 reses), como por el comportamiento de los distintos sectores que la conforman. Así, pese a la poca demanda existente el sector de la recría ha mantenido la facilidad y agilidad de las últimas semanas, mientras que el sector del abasto se ha sostenido gracias a la demanda de los compradores habituales. Con esto tenemos que en el sector del vacuno de abasto o destinado a carne, pese a que la oferta ha sido inferior, se ha desarrollado de manera muy similar al precisar de esfuerzo a la hora de cerrar los tratos, siendo sus ventas al completo gracias a la demanda de dos compradores habituales. El sector del vacuno de recría sigue condicionado por las condiciones sanitarias debidas a la enfermedad de la lengua azul, continuando con una oferta reducida y con la ausencia de varios compradores, y comercializándose de forma ágil y poco trabada. Así en el tipo de recría cruzado, hubo mayor presencia de terneros del tipo cruzado que del menor, con ventas al completo y cierta agilidad por parte de los pocos compradores que se dieron cita, en precios

MERCADO VACUNO. GANADO PARA CEBO										
Jueves, 30 de noviembre de 2023										
GANADO FRISÓN										
	ESPAÑA		FRANCIA		IRL./ ING.		ALEMANIA		POLONIA LIT-EST-CH	
<b>Machos</b>										
40 Kg	65	(=)	75	(=)	60	(=)	--	--	--	--
45 Kg	85	(=)	95	(=)	80	(=)	--	--	--	--
50 Kg	100	(=)	125	(=)	105	(=)	150	(=)	--	--
55 Kg	115	(=)	145	(=)	125	(=)	180	(=)	145	(=)
60 Kg	150	(=)	165	(=)	155	(=)	220	(=)	--	210
65 Kg	170	(=)	--	--	--	--	--	--	--	--
<b>Hembras</b>										
60 Kg	85	(=)	--	--	--	--	135	(=)	175	(=)
GANADO DE COLOR										
MAMONES										
PASTEROS										
	ESPAÑA		FRANCIA				ESPAÑA		FRANCIA	
<b>Machos</b>										
55-60 Kg	325	(=)	310	(=)	<b>Machos</b>		180-200 Kg	805	(=)	--
60-65 Kg	365	(=)	360	(=)	200-225 Kg		875	(=)	800	(=)
65-70 Kg	405	(=)	400	(=)	225-250 Kg		--	--	880	(=)
70-90 Kg	445	(=)	435	(=)						
<b>Hembras</b>										
50-55 Kg	155	(=)	170	(=)	130-160 Kg		360	(=)	--	--
55-60 Kg	185	(=)	210	(=)	180-200 Kg		480	(=)	580	(=)
60-65 Kg	225	(=)	250	(=)						
75 Kg	260	(=)	275	(=)						
GANADO MIXTO										
MAMONES										
PASTEROS										
	FRANCIA (Montbéliard)		RUMANÍA (Simmental)		AUST/ALEM (Bruno)		RUMANÍA (Simmental)			
<b>Machos</b>										
55-60 Kg	260	(=)	--	--	--	--	<b>Machos</b>		180-200 Kg	--
60-65 Kg	285	(=)	--	--	--	--	200-225 Kg		--	--
70-75 Kg	330	(=)	--	--	--	--	225-250 Kg		--	--

Precios EUR/unidad, puesto en Lleida, pago 15 días. (R) Regularización.  
Precio informativo, no vinculante y sujeto a negociación individual.

repetitivos, y precisando las hembras de algo más de esfuerzo, aunque se vendieron en su totalidad. En el tipo frisón o pinto, la oferta fue meramente testimonial repartida entre dos compradores, agotándose rápidamente y sin cambios en sus precios.

En **Santiago de Compostela** la asistencia de ganado fue de 1.650 reses, 81 más que a la del pasado 22 de noviembre. Hubo 1.389 cabezas de vacuno menor, 99 de vacuno mediano y 162 de vacuno mayor. Los vocales de la Mesa de Precios de la IGP Ternera Gallega decidieron por mayoría mantener los precios de la sesión anterior para todas las categorías y calidades de esta carne. En cuanto a los precios del ganado que concurrió al recinto ferial, también se mantuvieron todos como en la sesión anterior, con tendencia al alza

los del vacuno para recría de la raza Frisona.

El jueves pasado en la **Pola de Siero** la afluencia fue de 757 reses, con una afluencia mayor en un 5% a la última sesión. La asistencia de los vendedores fue la habitual y poca por parte de los compradores, que algunos de ellos se ausentaron. El mercado fue tranquilo, aunque al concurrir una oferta limitada, las operaciones fueron algo más ágiles. Hubo rapidez en el ganado de alta calidad y media, y más pesadez en el ganado de poca calidad y frisón.

Finalmente, esta semana los pasteros repitieron en **Salamanca** y subieron un céntimo en **Talavera de la Reina**, estableciéndose en 3,71€/kg por un macho cruzado de 200kg y en 3,59 €/kg. por un ternero cruzado 1ª con base 200kg, respectivamente.



**GANADO IRLANDÉS**

www.alimentosdeirlanda.es

**BORD BIA**

IRISH FOOD BOARD

cecilia.ruiz@bordbia.ie

**MEJORANDO NUESTROS MAMONES PARA EL CEBO EN ESPAÑA**

## CEREALES Y PIENSOS

CEBADA NACIONAL: 229,00 (=)

### SUSURROS A UN COMATOSO

Semana de inactividad, como ya estamos acostumbrados en un mercado al que le cuesta arrancar aunque los consumos ganaderos ya se hayan recuperado. Si la semana anterior se firmaron diferidos para el 2024, esta semana, con el rally de martes a jueves en los futuros del trigo, las operaciones se han frenado. No es que los precios aquí hayan cambiado mucho, ya que no bajaron lo que cayeron los futuros y estos tres días en verde solo han servido para reafirmar los precios que ya existían. Además, las “multis” recompran posiciones en el puerto, lo que refuerza las primas y diluye la bajada de los futuros de las semanas anteriores en los precios actuales. El aumento del precio de los fletes a granel por culpa del aumento de la demanda mundial de hierro y bauxita, además de las tormentas en el Mar Negro que retrasaran las cargas ya reservadas, disminuyen la disponibilidad de barcos y aumenta su temor a tener que cubrir algún corto en el futuro.

Continuando con la actividad del mercado, las fábricas que están cerca de la costa continúan proveyéndose del puerto, dejando el mercado nacional con los clientes del interior. Pero estos tampoco están por la labor de comprar más. Algún corto se tiene que cubrir, pero seguimos estancados en un mercado comatoso que no se acaba de despertar, aunque los agentes que participan de él le susurren al comatoso todas las noticias que provocan los vaivenes en los mercados de futuros. No obstante, cabe destacar que alguien sí ha despertado, y estos son los agricultores, que después de meses esperando que alguna noticia sirviera para dar la vuelta al mercado, y viendo que esta no llegaba, han decidido liquidar cosecha. Este fenómeno no empezó esta semana en concreto, pero va en aumento.

Continuando con el noticiario susurrado, esta semana han sido las ventas de trigo por parte de Estados Unidos, que han doblado en número al consenso de los analistas, lo que parece haber provocado la subida de los dos últimos días. China se ha ido a proveer de trigo al país americano, ya que la cosecha australiana parece que, aparte de una reducción clara en producción comparada con las cosechas records de los años anteriores, también tendría problemas de calidad por las lluvias que han llegado estos últimos días en algunas regiones del continente austral, cuando estaban cosechando su trigo y cebada.

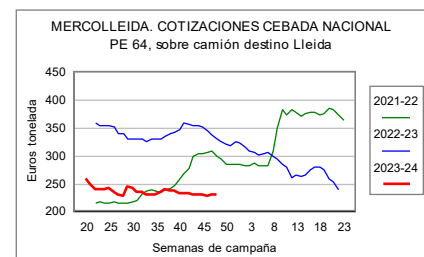
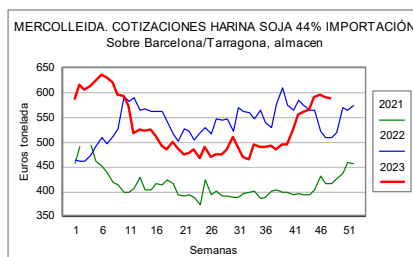
Finalmente, continuamos con las bases disparadas en la harina de soja.

CEREALES Y PIENSOS					
Cotizaciones de la Lonja de Mercolleida del viernes 1 de diciembre de 2023					
Producto	Tiempo	Posición	24 nov	1 dic	Pago
Trigo panificable nacional	Disp	scd Lleida	247,00	<b>247,00</b>	30 días
Trigo forrajero nacional	Disp	scd Lleida	237,00	<b>237,00</b>	30 días
Trigo forrajero francés	Disp	scd Lleida	237,00	<b>237,00</b>	15 días
Trigo forrajero UE-imp. PE 72	Disp	s/Tarr/almacén	227,00	<b>227,00</b>	Contado
Trigo forrajero UE-imp. PE 72	Ene-mar 2024	s/Tarr/almacén	230,00	<b>230,00</b>	Contado
Cebada PE 62 nacional	Disp	scd Lleida	229,00	<b>229,00</b>	30 días
Cebada PE 62 importación	Disp	s/Tarr/almacén	220,00	<b>220,00</b>	Contado
Cebada PE 62 importación	Ene-mar 2024	s/Tarr/almacén	223,00	<b>223,00</b>	Contado
Maíz nacional	Disp	scd Lleida	230,00	<b>230,00</b>	30 días
Maíz francés	Disp	scd Lleida	230,00	<b>230,00</b>	15 días
Maíz importación	Disp-dic	s/Tarr/almacén	219,00	<b>219,00</b>	Contado
Maíz importación	Ene-mar	s/Tarr/almacén	222,00	<b>222,00</b>	Contado
Colza en grano 42% cont. aceite	Disp	scd Tàrrega	410,00	<b>410,00</b>	30 días
Harina soja importación 47%	Disp	s/Tarr/Barna/alm	596,00	<b>588,00</b>	Contado
Harina soja importación 47%	Ene	s/Tarr/Barna/alm	--	<b>542,00</b>	Contado
Harina soja importación 47%	Ene-mar 2024	s/Tarr/Barna/alm	531,00	<b>530,00</b>	Contado
Harina soja importación 47%	Ene-dic 2024	s/Tarr/Barna/alm	482,00	<b>477,00</b>	Contado
Harina girasol integral 28%	Disp	sco Tàrrega	258,00	<b>255,00</b>	Contado
Harina girasol integral 28%	Disp	s/Tarr/almacén	250,00	<b>250,00</b>	Contado
Harina girasol alta proteína 34-36%	Disp	s/Tarr/almacén	338,00	<b>338,00</b>	Contado
Harina colza 00	Disp	sco Tàrrega	355,00	<b>352,00</b>	Contado
Harina colza 00 francesa	Disp	scd Lleida	350,00	<b>350,00</b>	15 días
Harina colza 00 importación	Disp	s/Tarr/almacén	338,00	<b>338,00</b>	Contado
Harina palmiste	Disp-mar	s/Tarr/almacén	217,00	<b>217,00</b>	Contado
Pulpa remolacha importación	Disp-mar	s/Tarr/almacén	250,00	<b>250,00</b>	Contado
DDG importación EEUU	Disp	s/Tarr/almacén	345,00 (*)	<b>350,00 (*)</b>	Contado
DDG importación EEUU	Ene-mar	s/Tarr/almacén	326,00	<b>330,00</b>	Contado
Guisantes importación	Disp	s/Tarr/almacén	sin oferta	<b>sin oferta</b>	Contado
Guisantes importación	Ene-mar	s/Tarr/almacén	308,00	<b>308,00</b>	Contado
Grasa animal UE 10-12%	Disp	sco	790,00	<b>790,00</b>	30 días
Grasa animal nacional/UE 3-5%	Disp	sco	850,00	<b>850,00</b>	30 días
Manteca 1º	Disp	sco	985,00	<b>985,00</b>	30 días
Manteca 2º	Disp	sco	925,00	<b>925,00</b>	30 días
Aceite crudo de soja	Disp	s/Barna extract	1.084,00	<b>1.057,00</b>	30 días
Aceite de palma	Disp	s/Barna/almacén	918,00	<b>927,00</b>	30 días
Fosfato monocálcico/granel	Diciembre	scd Lleida	750,00	<b>750,00</b>	30 días
Fosfato bicálcico mineral/granel	Diciembre	scd Lleida	660,00	<b>660,00</b>	30 días
Prot. Animal Transf. H50 (petfood)	Diciembre	sco	117,00	<b>117,00</b>	30 días
Prot. Animal Transf. H55 (petfood)	Diciembre	sco	197,00	<b>197,00</b>	30 días
Prot. Animal Transf. H60 (petfood)	Diciembre	sco	292,00	<b>292,00</b>	30 días
Proteína 100% ave 60/62	Diciembre	sco	710,00	<b>710,00</b>	30 días
Proteína 100% ave 63/68	Diciembre	sco	740,00	<b>740,00</b>	30 días
Proteína 100% porcino 50/54	Diciembre	sco	545,00	<b>545,00</b>	30 días
Proteína 100% porcino 55/59	Diciembre	sco	650,00	<b>650,00</b>	30 días
Proteína 100% porcino 60/64	Diciembre	sco	685,00	<b>685,00</b>	30 días
Cascarilla de soja importación	Disp	s/Tarr/almacén	248,00	<b>249,00</b>	Contado
Salvado trigo hoja/granel	Disp	sco Lleida	256,00	<b>256,00</b>	30 días
Salvado trigo harinilla/granel	Disp	sco Lleida	226,00	<b>226,00</b>	30 días
Salvado trigo cuarta/granel	Disp	sco Lleida	215,00	<b>215,00</b>	30 días

- **Disp**: disponible - **s/st/sc/d/o**: sobre puerto/ferrocarril/camión/destino/origen.  
 (\*) Pocas operaciones. (\*\*) Sin operaciones. (\*\*\*) Sin oferta. EUR/tn. R: regularización.  
 Precio de referencia, no vinculante y sujeto a negociación individual.

La diferencia entre los diferidos y el precio actual desincentiva traer nuevos barcos de harina desde donde se pueda comprar (Estados Unidos o Brasil). Además, con los fletes en “rompan

filas” la situación se agrava: los futuros de la harina han descendido desde sus máximos, pero las bases se mantienen o aumentan y, de hecho, ahora se sitúan en los 125 €/t.





# FORRAJES

GRANULADO ALFALFA 1ª: 295,00 (=)

## ESTEPICURSOR II, SE DIO LA VUELTA

Si la campaña pasada, la planta indicada en el título rodaba por culpa de la falta de género. Este año la situación ha dado la vuelta, hay género en los almacenes y esta vez el estepicursor rueda en el puerto. La retirada de los clientes internacionales se hace patente, no hay demanda y sin demanda no hay mercado. No obstante, el mercado nacional empieza a reaccionar, sobre todo en Cataluña, donde la siembra y recolección de raigrás no ha obtenido el resultado esperado debido a la sequía presente en el territorio. Los contratos se firman y se extienden, sin embargo, el rango de precios al que se puede comprar en toda España es bastante amplio.

El gran problema de fondo es la parálisis de la demanda internacional, esta se ha ido a proveer de alfalfa a otros países o ha encontrado otros productos sustitutivos, puesto que en los primeros compases de la campaña actual los pronósticos de la cosecha española eran bastante pesimistas. Ahora mismo, con la campaña terminada en el campo, la producción no ha reflejado la caída que se esperaba y, por lo tanto, todo lo que se ha producido que no salía en las hojas de los Excels tiene que venderse. Sin embargo, los clientes internacionales no han vuelto o les está costando mucho volver. Los chinos están dispuestos a comprar, pero a precios de derribo y con una de las campañas con mayores costos de producción para las deshidratadoras, estas no están dispuestas a desprenderse de un bien que sus contables valoran más que el mercado internacional.

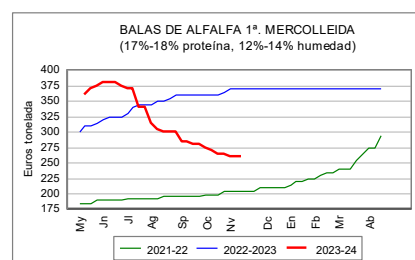
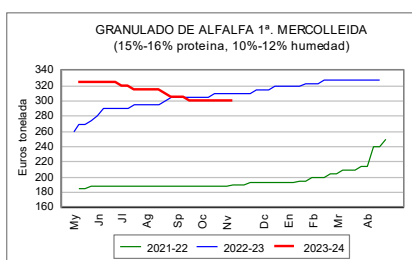
El mantra que se repite es que la demanda existe y la demanda está ahí, ya que las vacas de China, Corea del Sur o Japón no han desaparecido, continúan en las granjas y tienen que comer. Este mantra es el que mantiene las cotizaciones semana sí semana no. No obstante, los piensos han caído más de precio que la alfalfa y con lo único que se puede apoyar esta es con la subida de la harina de soja, la cual está encareciendo la proteína en todo el mundo. Sin embargo, si las lluvias vuelven a Brasil este diciembre las habas de soja empezarán a caer y con el tiempo la harina, ya que ahora existe un corto importante de este producto debido a la desaparición de Argentina de los mercados internacionales por culpa de dos años de sequía. Además, hay que añadir que a medida que pasan las semanas, el euro extiende su fortaleza respecto al dólar, reduciendo la competitividad a los productos exportados desde la Unión europea a los mercados internacionales.

## FORRAJES

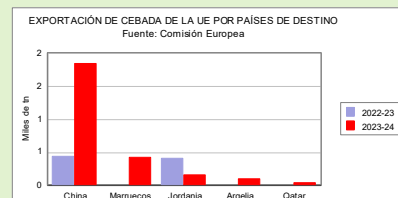
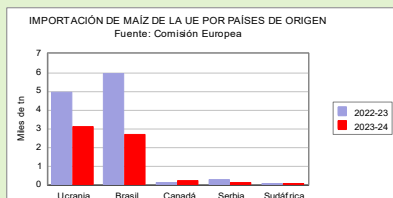
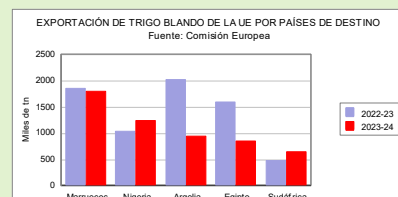
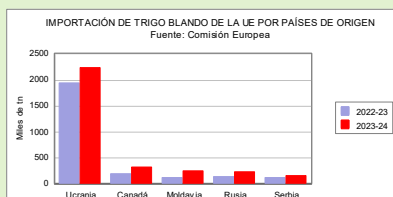
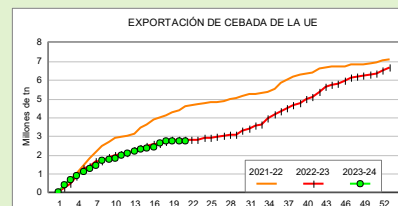
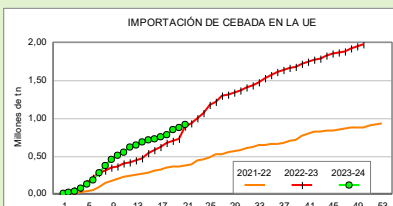
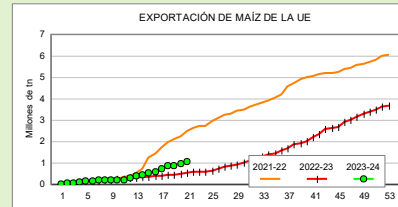
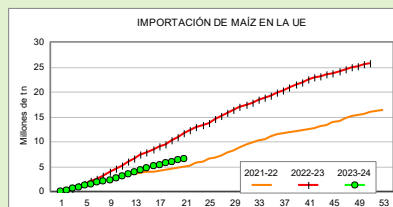
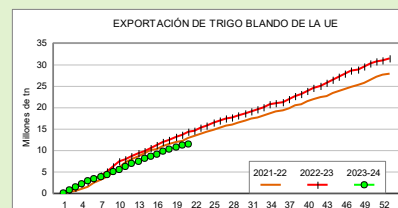
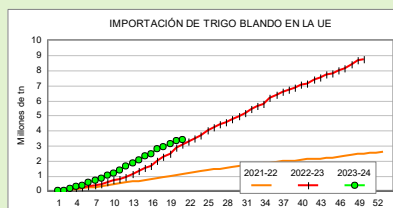
Cotizaciones de la Lonja de Mercolleida del viernes 1 de diciembre de 2023

Campaña 2023-2024	Proteína	Humedad	24 noviembre	1 diciembre	Dif.
<b>Deshidratados</b>					
Granulado alfalfa Extra	17-18%	10-12%	330,00	<b>330,00</b>	=
Granulado alfalfa 1ª	15-16%	10-12%	295,00	<b>295,00</b>	=
Granulado alfalfa 2ª	13-14%	10-12%	285,00	<b>285,00</b>	=
Pellet de fibra	10-12%	10-12%	sin cotización	<b>sin cotización</b>	--
Paja procesada	3-5%	10-12%	170,00	<b>170,00</b>	=
Balas deshidratadas Extra	>18%	12-14%	305,00	<b>305,00</b>	=
Balas deshidratadas 1ª	17-18%	12-14%	260,00	<b>260,00</b>	=
Balas deshidratadas 2ª	15-16%	12-14%	230,00	<b>230,00</b>	=

**Deshidratados:** precio de venta de la industria. **En verde:** precio de compra al productor, sin portes. Cotizaciones referidas a pago a 30 días, en posición fábrica, EUR/tn. (\*): Pocas existencias/pocas operaciones. *Precio informativo, no vinculante y sujeto a negociación individual.*



## COMERCIO EXTERIOR DE CEREALES DE LA UE



# FRUTA

MANZANA GOLDEN 75+: 60-80 (=)

## PRECIPITACIÓN DE SUCESOS

Proseguimos enfrascados en el letargo navideño. Las ventas de fruta de pepita, van a un ritmo normal para esta época del año, sin prisa, pero sin pausa. Los consumidores compran otros productos preparándose para las navidades (turrone, piñas, juguetes...) y evitan hablar de la inflación y otros tipos de problemas. Aunque los mercados estén somnolientos o moviendo otras mercancías, los precios de la fruta de pepita siguen firmes. Las noticias de menores cosechas en el global de la Unión Europea auguran una campaña tranquila. Los pronósticos de las semanas anteriores se van cumpliendo, la sequía y otras inclemencias habrían reducido las cosechas en varios países.

Por otro lado, se estima que la campaña de cítricos se acorte debido a la baja producción, para más inri, ya venimos de una campaña 2022/2023 donde la producción se contrajo un 23% y las importaciones españolas de cítricos aumentaron significativamente, colocando Egipto como el primer exportador, un país que la campaña 2021/2022 solo exportó 25 toneladas a España. Además, hay que tener en cuenta que normalmente España aporta la mitad de la producción de cítricos de la Unión, lo cual vuelve a dejar a los países europeos sin un proveedor clave para sus cítricos.

Dejando a un lado la competencia, en Europa, las ventas de manzanas

FRUTA						
Cotizaciones orientativas del mercado de la fruta. Jueves 30 de noviembre de 2023						
Campaña 2023-2024 (céntimos €/kg)	23 noviembre		30 noviembre		Dif.	
	Min.	Max.	Min.	Max.	Min.	Max.
<b>Peras</b>						
Ercolini 60+	70	100	70	100	=	=
Limonera 60+	70	90	70	90	=	=
Williams & Barlett 60+	70	90	70	90	=	=
Blanquilla 58+	70	90	70	90	=	=
Conference 60+	70	90	70	90	=	=
Conference 65+	80	100	80	100	=	=
<b>Manzana</b>						
Gala 65+ (>70% color)	50	60	50	60	=	=
Gala 75+ (>70% color)	70	80	70	80	=	=
Golden 65+	40	60	40	60	=	=
Golden 75+	60	80	60	80	=	=
<b>Industria (€/tn.)</b>						
Pera	90	100	90	100	=	=
Manzana	100	110	100	110	=	=

Cotizaciones fijadas conforme al artículo 11.6 del Reglamento del Mercado. Precios referidos a primera calidad y sin envase. Calibres: AAAA (90+), AAA (80-90), AA (73-80), A (67-73), B (61-67), C (56-61), D (51-56), E (47-51).  
Límite mín. incluido, máx. excluido. A.C.: Atmósfera Controlada, F.N.: Frio Normal.  
Precio de referencia, no vinculante y sujeto a negociación individual.

van a buen ritmo, sobre todo en Alemania, donde después de dos años con un consumo flojo, las manzanas vuelven a ganar terreno al resto de frutas de temporada. Allí las ventas de manzanas han aumentado con respecto a los años anteriores, ya que de todas las frutas de los lineales es el que disfruta de precios más competitivos y los supermercados las promocionan. En Francia, la venta de manzanas sigue un ritmo más normal para la época del año en que estamos, no obstante, la venta no se frena.

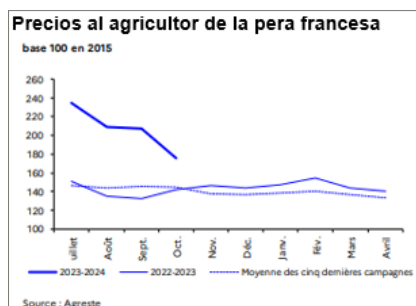
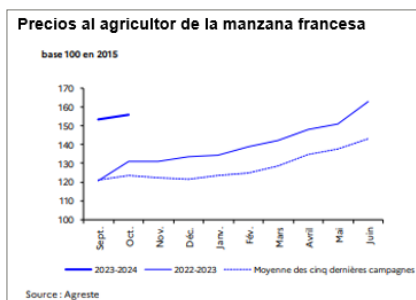
El caso de las peras, es más complicado porque los únicos que tienen

un stock suficiente son los países del Benelux, que vuelven a controlar el mercado alemán y también están entrando en el mercado francés, aunque allí la producción de peras se haya recuperado. Los precios europeos los van a determinar ellos, ya que Italia está desaparecida, sin embargo, la poca producción europea también augura unos precios firmes hasta bien adelantada la campaña, después ya dependerá del consumidor final.

Finalmente, aún falta un mes para la navidad, pero con las luces casi encendidas, la precipitación de sucesos hasta el día 25 parece imparable.

### EXISTENCIAS FRANCESAS A 31 DE ABRIL DE 2023

Manzanas	2022	2023	2023/2022
Golden	71.288	54.949	-22,92%
Gala	23.672	21.724	-8,23%
Granny Smith	22.855	19.928	-12,81%
Cripps-Pink Lady	15.591	42.733	+174,09%
Fuji	12.281	3.580	-70,85%
Braeburn	7.295	4.889	-32,98%
Roja Americana	5.851	3.428	-41,41%
Chantecler-Belchard	16.045	2.829	-82,37%
Canada grise	5.836	1.787	-69,38%
Otras	52.364	45.323	-13,45%
<b>Total</b>	<b>238.532</b>	<b>201.790</b>	<b>-15,4%</b>
Peras	2022	2023	2023/2022
Conférence	865	395	-54,34%
Doyenne du Comice	962	504	-47,61%
Otras Otoño	3	239	+7.866,67%
Passe-Crassane	11	46	+318,18%
Angelys	227	68	-70,04%
Otras Invierno	605	5	-99,17%
Guyot	0	9	+100%
William's	64	76	+18,75%
Otras Verano	0	13	+100%
<b>Total</b>	<b>2.234</b>	<b>1.355</b>	<b>-39,35%</b>



Interporc



WWW.INTERPORC.COM

INTERPROFESIONAL DEL PORCINO DE CAPA BLANCA

# En el matadero La bioseguridad es tu responsabilidad



La peste porcina africana (PPA) es una enfermedad causada por un virus que afecta a cerdos domésticos y jabalíes de cualquier edad.

Está incluida en la categoría de **enfermedades de declaración obligatoria**, lo cual implica la obligatoriedad de comunicación a los servicios veterinarios oficiales de cualquier indicio de la enfermedad así como la aplicación de estrictas medidas de control en caso de confirmación.

Actualmente está presente y en continua expansión en países del **Centro y Este de Europa, en Asia, en el continente africano** y habiéndose declarado en **Oceanía y en América Latina**.

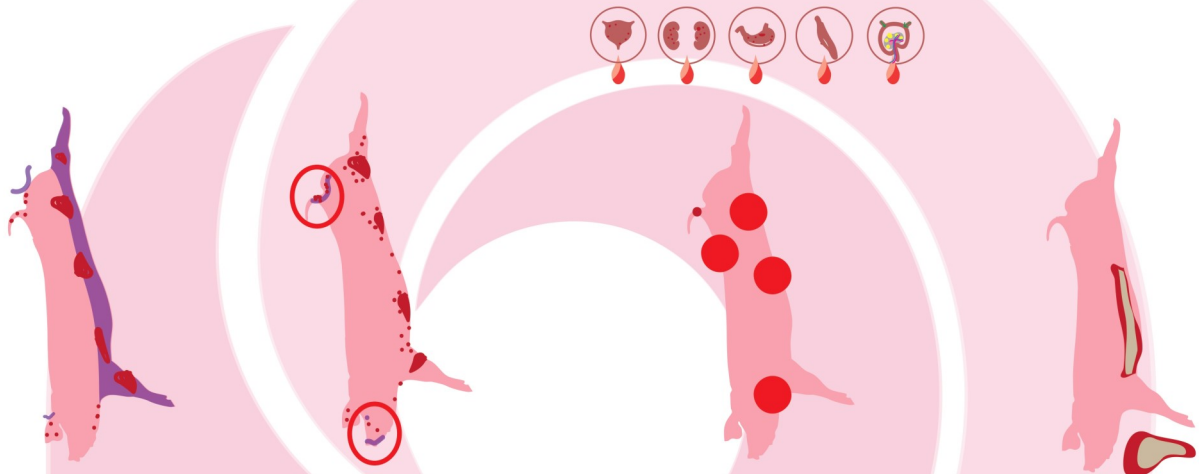
La infección en los cerdos se produce comúnmente por **contacto directo con cerdos infectados, por ingesta de restos de carne porcina infectada o de productos cárnicos porcinos infectados no procesados, y/o por contacto con vehículos, equipamientos y personas contaminados**. El virus de la PPA es incapaz de causar infección en humanos.

El virus de la PPA es extremadamente complejo y peligroso siendo **muy resistente a agresiones externas (temperatura, agentes químicos...)**, una simple gota de sangre contiene una carga de virus enorme y puede ser altamente letal.



## Lesiones post mórtem típicas:

### Cuadro de lesiones hemorrágicas en piel, órganos y cavidades internas




Decoloración azulada-púrpura de la piel de las extremidades, zonas azuladas y petequias en cola y puntas de las orejas, tórax y abdomen, a veces con hemorragias múltiples.


Espuma sanguinolenta por nariz y boca, secreción ocular, mancha en la cola y perineo, y heces con sangre.

Ganglios linfáticos hemorrágicos, hipertrofia de bazo, de color rojizo oscuro (o aumentado de tamaño) con zonas infartadas, pequeñas hemorragias múltiples en riñones, vejiga y estómago.

Líquido seroso-sanguinolento en cavidades torácica y abdominal.



En todos los casos sospechosos el diagnóstico debe confirmarse mediante análisis laboratoriales. Los análisis laboratoriales incluyen la identificación del virus por PCR, aislamiento del virus y/o presencia de anticuerpos en el suero.



En caso de sospecha de peste porcina africana en un matadero o medio de transporte, avisar a los Servicios Veterinarios Oficiales para enviar muestras al laboratorio y poder confirmar o descartar la sospecha, así como parar la línea de matanza.