

SEMANA 44/2023

HECHOS PRECIOS

EL RABOBANK INFORMA.

En su informe trimestral sobre el mercado mundial de porcino, Rabobank indica que “el crecimiento constante de la producción y la debilidad del consumo siguen pesando sobre los mercados y el comercio mundiales de carne de cerdo. La mejoría de la sanidad y de la productividad están impulsando la producción y los precios de los piensos han mejorado, aunque persisten las incertidumbres. Mientras, los consumidores de carne de cerdo siguen siendo cautelosos, en medio de la incertidumbre geopolítica”. Según Rabobank, “tras afrontar desafíos de productividad en 2022-2023m varias zonas productoras clave parecen estar dando un giro. Si bien la presión de enfermedades animales sigue siendo un problema en algunas zonas, la sanidad general de la cabaña ha mejorado.

Ver página 6

CERDO CEBADO: 1,658 (-0,022)- El mercado europeo del cerdo vivo mantiene contra viento y marea (esta semana, literalmente, con la borrasca Ciaran azotando el MPB) sus tendencias de cotización, esto es, el norte de la UE (Alemania, Países Bajos, Bélgica, Dinamarca) repiten y el sur (Francia y España) bajan. /página 3

LECHÓN BASE LLEIDA: 59,00 (+2,00)- Como en la película, “miénteme y di que me quieres”. Pero, más que amor, es necesidad. Y más que necesidad, es que la oferta de cerdos es muy limitada en toda Europa y, especialmente, en Países Bajos y España. /página 10

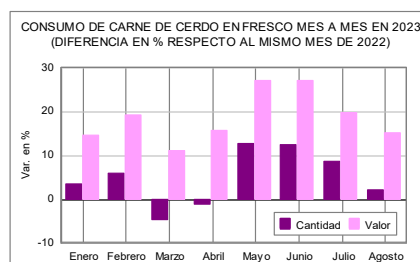
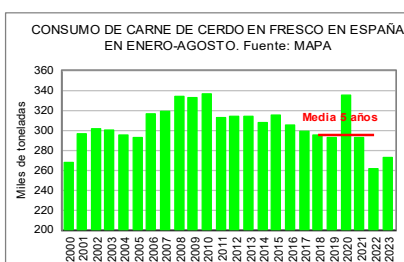
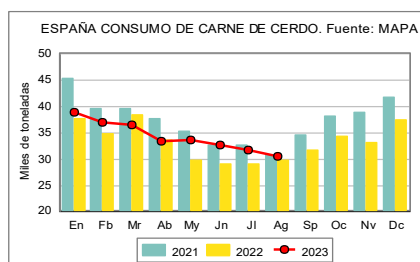
CORDERO DE 23,1 A 25 KG: 5,63 (+0,33)- El mercado ovino ha alcanzado nuevamente récords históricos en las cotizaciones y todo apunta a que seguirá renovando título en las próximas semanas. /página 11

HEMBRA CRUZADA DE 180-240 KG "R": 5,38 (=)- El mercado del vacuno de carne continúa en un estado de calma en el que lleva varias semanas sin mayores cambios, y esta semana no ha sido la excepción. La situación se debate entre que la carne que no está para bajar, pero tampoco dispone de la alegría para subir, por lo que se sigue en un limbo a falta de impulsos. /página 12

DATOS

CONSUMO DOMÉSTICO DE CARNE DE CERDO FRESCO EN ESPAÑA. Fuente: MAPA

	Miles de kilos				Miles de euros			
	2021	2022	2023	23%22	2021	2022	2023	23%22
Enero	45.342	37.697	38.959	+3,3%	283.310	242.858	278.433	+14,6%
Febrero	39.561	34.875	36.983	+6,0%	244.078	221.319	264.019	+19,3%
Marzo	39.600	38.289	36.454	-4,8%	252.792	240.365	266.928	+11,1%
Abril	37.615	33.605	33.253	-1,0%	237.202	216.513	250.260	+15,6%
Mayo	35.124	29.819	33.599	+12,7%	219.751	198.119	252.048	+27,2%
Junio	32.589	28.986	32.590	+12,4%	205.149	195.579	248.867	+27,2%
Julio	32.522	29.020	31.545	+8,7%	206.238	200.607	240.319	+19,8%
Agosto	30.760	29.692	30.356	+2,2%	191.453	204.438	235.523	+15,2%
Total ene-ago	293.113	261.983	273.739	+4,5%	1.839.973	1.719.798	2.036.397	+18,4%
Total	458.816	404.585	360.800	-10,8%	2.885.427	2.520.734	2.410.297	-4,4%



DÍAS Y HORAS DE LAS SESIONES DE LONJA EN MERCOLLEIDA

CERDO CEBADO

- * Reunión de la Junta de Precios a las 16:30 horas del jueves.

CERDA

- * Sesión de lonja a partir de las 18:30 horas del jueves.

LECHÓN

- * Sesión de lonja a partir de las 19:00 horas del jueves.

VACUNO

- * Sesión de lonja a partir de las 12:30 horas del miércoles.

VACUNO PARA CEBO

- * Sesión de lonja a partir de las 09:00 horas del jueves.

OVINO

- * Sesión de lonja a partir de las 10:00 horas del viernes.

CEREALES, PIENSOS Y FORRAJES

- * Sesión de lonja a partir de las 11:00 horas del viernes.

FRUTA

- * Sesión de lonja a partir de las 12:00 horas del jueves.



En los últimos vídeo comentarios...



30/10/2023 - Nuevo descenso en la cotización del cerdo en Mercolleida. El peso ha subido y eso tira el precio hacia abajo. Los mataderos quieren recuperar márgenes y competitividad para exportar y los ganaderos, por su parte, ven un octubre atípico en el que, si que hay más cerdos, pero no hay taponos ni excedentes.



30/10/2023 - Una semana bastante plana en el mercado del cereal, con descensos en trigo, maíz y cebada. El susto de la semana fue que cerraba el corredor humanitario de grano de Ucrania, que provocó una subida inicial, que volvió a su cauce cuando el gobierno lo desmintió.



30/10/2023 - Estamos a finales de octubre y seguimos con un bajo nivel de ventas que ha frustrado a los ganaderos. El actual estado de equilibrio no es motivo de celebración ni para mataderos ni para ganaderos, puesto que la falta de margen de beneficio genera incertidumbre.

Todos los vídeos en mercolleida.com/videos

Escanea el código si eres cliente de  AIM Ibérica



Tu proveedor de inseminación de **confianza**
www.aimiberica.com



Presidente Consejo: Paco Cerdà Esteve
Director General: Miquel Àngel Bergés Saura

Boletín Agropecuario Mercolleida

Coordinación: Eva Torruella Juanós

Información precios: 807 31 72 14

Dirección: Av. Tortosa, 2 - 25005 LLEIDA

Teléfono: 973 24 93 00

Publicidad: Anna Codina Montiel

973 24 93 00 - 621 235 269

comunicacion@mercolleida.com

Web: www.mercolleida.com

Email: mercolleida@mercolleida.com

Depósito legal: L-133-1976

Recuerda que los contenidos e informes que recibes debido a la suscripción de nuestros servicios no dan derecho a reproducirlos ni difundirlos sin el consentimiento o licencia por parte de MERCOLLEIDA puesto que están sujetos a los correspondientes derechos de autor (véase nuestro [Aviso legal](#) y nuestras [Condiciones Generales de Contratación](#) para mayor detalle).

CERDO DE LLEIDA: 1.658 (-0.022)

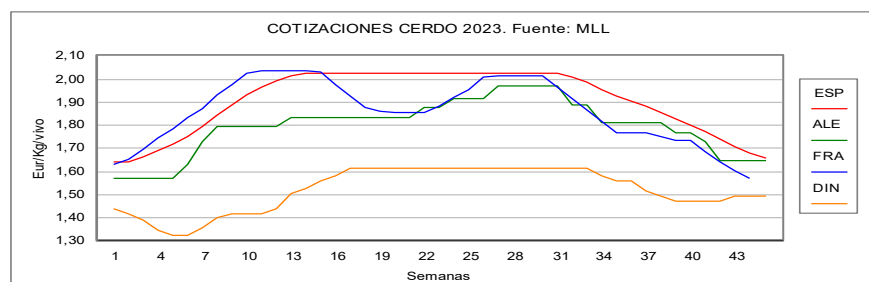
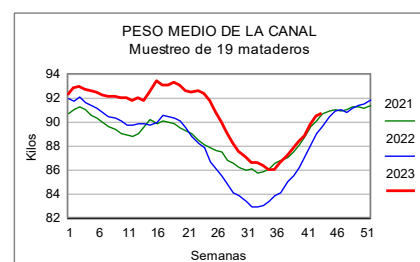
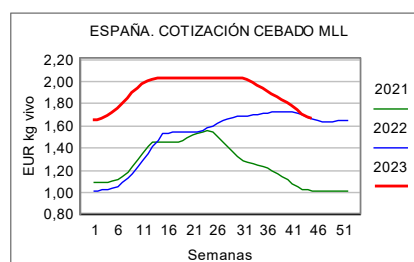
ENTRE CIARAN Y CIORAN

El verso libre sigue siendo Italia, que insiste en mantener el signo positivo en una situación de mercado en que la PPA no va a más en el norte del país, con lo que no hay problemas de nuevos cierres pero se mantiene restringida la oferta en esa zona, mientras que la demanda sí parece que empieza a despertar ahora para cubrir la campaña navideña. Al final, baja Francia 3,6 céntimos en canal esta semana y España, 2,2 céntimos en vivo, con lo que la referencia francesa sigue marcando el nivel más bajo entre los grandes productores europeos (el precio a cuenta danés aparte) y la española se sitúa prácticamente al nivel de alemanes y holandeses e incluso por debajo de los belgas. La realidad de una exportación a terceros países penalizada por los altos precios europeos en comparación a los chinos (compradores) y los americanos (competidores en la exportación) impone que nadie dentro de la UE pueda separarse mucho de su vecino, ya que, precisamente, el grueso de las ventas de carne se concentra ahora en Europa.

En este marco impuesto por la mayor o menor dependencia de la exportación extracomunitaria que tenga cada país (y España la tiene), el balance entre oferta y demanda ha pasado a un relativo segundo plano: de lo que se trata es de mantener un precio competitivo, ya que no fuera de Europa, sí al menos dentro. Pero la resistencia de los ganaderos a esta lectura crece cada semana que pasa, más aún viendo que la cotización ha bajado casi 37 céntimos desde el inicio de agosto. Para los mataderos, sigue siendo un nivel muy alto todavía el actual (entre otras cosas, porque le marcará el punto de salida a 2024). Para los ganaderos, no tiene sentido bajar más, porque estamos al nivel de Alemania (que, por PPA, no puede aprovechar la valorización de la exportación de subproductos a Asia) y

JUNTAS DE PRECIOS DE GANADO PORCINO				
Cotizaciones de la Lonja de Mercolleida del jueves 2 de noviembre de 2023				
Cerdo Cebado	26 octubre	2 noviembre	Dif.	
Cerdo Selecto	1,692	1,670	-0,022	
Cerdo de Lleida o normal	1,680	1,658	-0,022	
Cerdo graso	1,668	1,646	-0,022	
Cerda	0,870	0,840	-0,030	
Lechón 20 kilos				
Precio Base Lleida	57,00	59,00	+2,00	

* **Cerdo cebado:** posición origen, precio al productor, EUR/kg vivo, pago 21 días. * **Cerda:** posición origen, precio al productor, EUR/kg vivo. * **Lechón 20 kilos:** partidas de más de 500 lechones, posición origen, precio base al productor sin incluir bonificaciones, EUR/unidad. * **R:** Regularización. *Precio de referencia, no vinculante y sujeto a negociación individual.*



hay una demanda sostenida. Sin duda, ambas partes tienen razón..., porque cada una mira a su parte de mercado. Pero es cierto que ha sido un mes de octubre atípico. Por un lado, la capacidad de matanza está limitada por las reducciones de personal que han llevado a cabo buena parte de los mataderos, que no van a contratar más gente ahora sin saber qué oferta de cerdos va a haber dentro de cuatro meses (el lechón, muy caro, sigue subiendo) y tampoco quieren matar más si no tienen la venta de carne asegurada, ya que nadie quiere congelar carne. Pero, por el otro lado, tampoco están salien-

do tantos cerdos como en otros otoños y, sobre todo, no se han creado sobrantes, porque el matadero, sobre todo en Cataluña y Aragón ya que en el sur del país hay más desequilibrio, acepta bien todos los cerdos de más que hay. Obviamente, con un festivo esta semana sí hay más oferta que demanda, aunque la subida del peso esta semana (+333 gramos en canal) indica que su afeción no es tan grande como en años anteriores. El peso medio en canal sigue al nivel de 2021, mientras que en vivo ya se queda por debajo (en los dos casos, por encima del atípico 2022). Y

Pasa a página 4

UPB DUROC

Lo máximo en calidad:
Ideal para cruce con ibérico.

UPB/
DUROC

UPB
GENETIC WORLD

UPB Genetic World
T. 00 34 938 390 410 • upb@upbgw.com • www.upbgeneticworld.com

Viene de página 3

la matanza, que habrá pedido un -10% en esta semana de Todos los Santos (el equivalente a medio día), se anuncia como la más fuerte del año para la semana entrante. El matadero quiere aprovechar el pequeño margen que ha ganado ahora matando más y el ganadero quiere aprovechar que importa más la disponibilidad que el peso y no sufre por pesos altos. Pero la teoría dice que si sube el peso, baja la cotización. Por mucho que, bajando más aquí, haya el riesgo de que se fuerce que baje después en Alemania (y que el lechón, subiendo aquí, pueda hacer que suba más en Países Bajos).

En Alemania repite por tercera semana consecutiva el cerdo, amparada en su limitada oferta y en los ligeros impulsos que llegan al mercado de la carne. Probablemente, la estabilidad pueda mantenerse una semana más pero, después, nadie se atreve a predecir si se moverá o no. Hay buenas expectativas para los consumos navideños en el centro y norte de Europa y, de hecho, los mataderos españoles están cerrando en esos destinos contratos para diciembre a buenos precios. Pero la duda es qué volumen real tendrá esta demanda navideña y, sobre todo, qué pasará con los mercados cuando esta haya pasado y no haya relevo asiático (la otra cara de la moneda es qued, si lo hay, los stocks de congelado son mínimos...). Pero el precio del cerdo en China solo hace que gotear a la baja, presionado por una elevada matanza y una abundante disponibilidad de carne. Si esto responde a más oferta por temor a la PPA (antes de que me quemen los cerdos, los envío a matadero) y puedan faltar después, parece ser algo que no importa al gobierno chino, que insiste en que su cabaña de cerdas es más que suficiente y no ve problemas de abastecimiento sino de precios bajos y rentabilidades ruinosas para las grandes empresas ganaderas. En América, el cerdo sigue también a la baja..., aún con una exportación que le gana cuota a los europeos en todo el mundo. Pero hay más cerdos allí y los mataderos no necesitan presionar para asegurarse su suministro y mantener al mismo tiempo un precio muy competitivo en la exportación.

En Francia, la tempestad Ciaran ha provocado prohibiciones de circulación de camiones en numerosas carreteras de la Bretaña, complicando el movimiento de los cerdos y forzando a que la sesión del MPB retrasara su inicio matinal hasta las 14:30 horas. Otras tormentas tiene también encima el MPB, ya que los dos pesos pesados de la matanza francesa han abandonado este mercado: Bigard lo hizo hace unos pocos meses y esta semana lo ha anunciado Cooperl (aunque no lo ha comunicado oficialmente al MPB). En ambos

PARÁMETROS DEL MERCADO PORCINO EN LA SEMANA 44						
	2023	2022	2021	2020	2019	2018
DIFERENCIALES EXTERIORES						
(Equivalencias del precio EUR/kg vivo)						
España	1,68	1,68	1,02	1,28	1,43	1,06
Alemania	1,65	1,49	0,93	0,98	1,45	1,05
Francia	1,57	1,62	1,11	1,21	1,48	1,06
Países Bajos	1,66	1,42	0,91	1,05	1,43	1,04
Pesos medios						
Mataderos (kg canal)	90,82	89,75	90,72	89,00	87,72	85,51
Productores (kg vivo)	116,60	115,36	117,33	115,85	113,29	110,91
Precios medios (EUR/kg vivo)						
<i>ESPAÑA</i>						
Media anual	--	1,52	1,25	1,34	1,35	1,13
Media interanual	1,87	1,42	1,28	1,38	1,28	1,13
En lo que va de año	1,91	1,49	1,30	1,37	1,33	1,15
<i>ALEMANIA</i>						
Media anual	--	1,40	1,03	1,24	1,34	1,10
Media interanual	1,76	1,31	1,04	1,33	1,27	1,11
En lo que va de año	1,80	1,38	1,05	1,29	1,31	1,11
<i>FRANCIA</i>						
Media anual	--	1,51	1,19	1,23	1,32	1,08
Media interanual	1,82	1,44	1,19	1,29	1,26	1,08
En lo que va de año	1,86	1,50	1,20	1,26	1,29	1,08
<i>PAÍSES BAJOS</i>						
Media anual	--	1,34	1,02	1,20	1,33	1,07
Media interanual	1,71	1,25	1,03	1,29	1,25	1,08
En lo que va de año	1,75	1,31	1,04	1,25	1,29	1,08
MERCADOS EUROPEOS DE PORCINO						
Cotizaciones fijadas del 30 de octubre al 5 de noviembre de 2023						
	Base	Euros	Dif.			
PAÍSES BAJOS						
Beursprijs 2.0, viernes 27	Vivo 100-125 kg.	1,65	=			
	Canal 75-95 kg. 56%	2,08	=			
Mataderos Vion Países Bajos, lunes 30	Canal 83-107 kg. 56%	2,19	=			
FRANCIA						
MPB, lunes 30	Canal TMP 56	1,834	-0,007			
MPB, jueves 2	Canal TMP 56	1,805	-0,029			
ITALIA						
CUN, jueves 2	Vivo 160-176 kg	2,327-2,331	=/+0,004			
ALEMANIA						
Cotización NW-AMI, miércoles 1	Canal Auto-FOM	2,10	=			
Cotización de Tonnies, miércoles 1	Canal base 57%	2,10	=			
BÉLGICA						
Danis, jueves 2	Vivo	1,50	=			
PORTUGAL						
Montijo, jueves 2	Canal "Clase E" 57%	2,322	-0,030			
DINAMARCA						
Danish Crown, jueves 2	Canal 72,0-96,9 kg 61%	1,70	=			
Conversión teórica a calidades homogéneas de las últimas cotizaciones (EUR/kilo vivo)						
España 1,66 - Alemania 1,65 - Francia 1,57 - P. Bajos 1,66 - Dinamarca 1,50 - Bélgica 1,69						

casos indican que el precio fijado allí es demasiado elevado para la realidad del mercado global francés. La dirección del mercado ha explicado que la transparencia es total y que ya hay nuevos candidatos para entrar en el MPB, que son además de fuera de la Bretaña, con lo que el mercado ganará (más, porque ya la tiene) representatividad a nivel de país. Está claro que los precios récord mantenidos en 2023 en toda la UE, que no han sido caprichosos sino

basados en la menor oferta (en todos los países) de cerdos, van a tener repercusiones en 2024 en la estructura global del sector porcino europeo y, consecuentemente, también en la gestión del mercado a través de los organismos que fijan referencias de precio. Parfraseando al filósofo Cioran, los grandes problemas no son tanto los repentinos y violentos como los que forman parte de la rutina y la minan de forma insistente.

FRANCIA

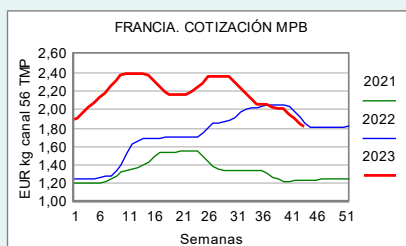
MPB. Lunes, 30 de octubre de 2023

Cotización canal 56% TMP: 1,834 (-0,007)

Cerdos presentados: 3.715.

Vendidos a clasificación de 1,821 a 1,841 EUR, con certificación de origen (cerdos nacidos y criados en Francia). Remuneración con carta de calidad nacional: +0,02 EUR.

*** Mercado:** La cotización del cerdo retrocede 7 milésimas este lunes y se queda a 1,834 euros. Los mataderos se han posicionado de forma diversa, entre la estabilidad de la cotización y una bajada más o menos fuerte, lo que se refleja en una horquilla de precios bastante amplia, de 2 céntimos. La actividad de la semana pasada en la zona Uniporc Oeste fue de 354.601 cerdos sacrificados, que son 18.500 menos que hace un año (-4,9%). Los pesos medios, finalmente, se han movido poco, con una recuperación de 80 gramos hasta los 95,41 kilos. El resto de mercados de cerdos de Europa han mantenido globalmente sus respectivas tendencias de precio, con estabilidad en el norte de Europa y nuevos descensos en el sur.



MPB. Jueves, 2 de noviembre de 2023

Cotización canal 56% TMP: 1,805 (-0,029)

Cerdos presentados: 22.846

Vendidos a clasificación de 1,784 a 1,834 EUR, con certificación de origen, o sea, cotización para cerdos nacidos y criados en Francia. Remuneración con carta de calidad nacional: +0,02 EUR.

*** Cerda:** 100 vendidas. Cotización media: 1,481 (0,000), de 1,481 a 1,481.

*** Mercado:** La cotización del cerdo en el MPB registra un nuevo descenso, de 2,9 céntimos. Dos grandes posiciones se han dibujado durante esta sesión de ventas, entre la repetición de la cotización y una bajada máxima de 5 céntimos. La actividad de esta semana estará ralentizada por el festivo del Primero de Noviembre, pero también por las consecuencias de la tempestad Ciaran, que ha provocado la prohibición de circular camiones pesados este jueves en dos departamentos bretones. En el resto de la UE, Alemania ha repetido este miércoles, en un contexto de mercado más equilibrado, con una demanda que se anima a la vista de los preparativos de las fiestas del final de año. Esta mejora de la demanda se nota en todas partes pero no cambia las tendencias instaladas en Europa desde algunas semanas: estable en el norte y a la baja en el sur.

FRANCIA-PARÍS

Mercado de Rungis-París Semana 44: 30 oct -5 nov de 2023

	Sem. 43	Sem. 44
Lomo (c/costillas-paleta)	4,10	4,08
Lomo (s/costillas-paleta)	3,45	3,42
Jamón sin grasa	3,36	3,31
Panceta (s/picada) n°1	3,57	3,62
Panceta (s/picada) extra	4,14	4,14
Picada (sin cuello)	2,18	2,17
Tocino	0,98	0,95

PORTUGAL

Bolsa do Porco Sesión del 2 de noviembre de 2023

Canal E 57%: 2,322 (-0,030).

Cotizaciones del despiece	Variación
Lombada (Jamón con chuletero)	-0,030
Entremeada (Panceta con costillar)	-0,030
Pas (Paleta)	-0,030
Vaos (Chuletero)	-0,030
Entrecosto (Costillar)	-0,030
Pernas (Jamón)	-0,030

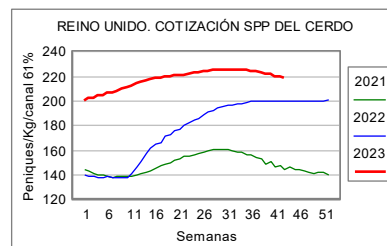
REINO UNIDO

Cotizaciones de la Comisión de Carne y Ganado (MLC) Del 23 al 29 octubre de 2023

Cotización SPP canal 61%
218,88 p (-0,76) 2,52 EUR (0,00)

Muestreo matanza sem 43: 63.062 (-0,2%)
Peso sem. 43 (kg/canal): 90,38 (-190 gr)

1 EUR = 0,8694£



RUSIA

Cotizaciones medias nacionales en Rusia

Sem. 43/2023: 23-29 oct (rublos/kg)

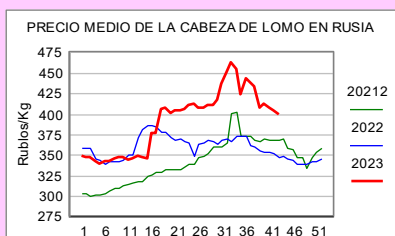
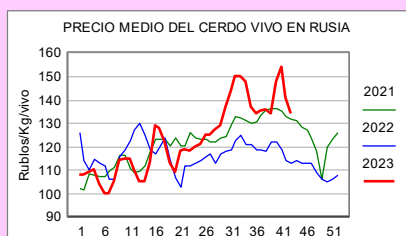
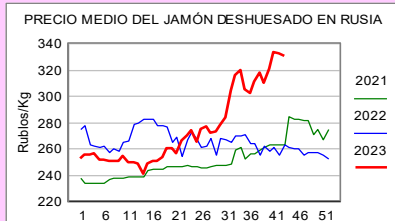
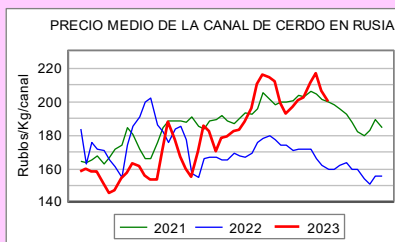
Cerdo	RUB	EUR
Vivo	134,00 (-7,00)	1,36 (-0,05)
Canal	200,00 (-6,00)	2,04 (-0,01)

30-10-23 1 EUR = 98,27 RUB

El tipo de cambio es el de la Bolsa de Moscú, ya que el BCE no publica este dato desde el inicio de la guerra de Ucrania.

Sem. 43/2023: 23 al 29 octubre

Despiece	Variación	Equív. EUR
Cab. lomo	400,00 (-4,00)	4,07(+0,04)
Jamón desh.	331,00 (-2,00)	3,37(+0,05)
Paleta desh.	313,00(+7,00)	3,19(+0,14)
Pecho s/desh.	239,00 (+3,00)	2,43(+0,08)

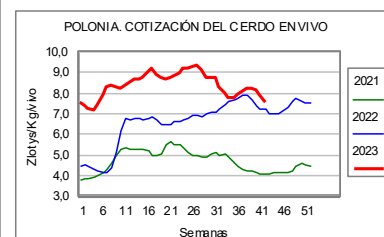


POLONIA

Cotizaciones del ministerio de Agricultura. Del 23 al 29 de octubre 2023

Cerdo vivo No disponible

Canal E 89 Kg 657% No disponible



PORCINO

CHINA

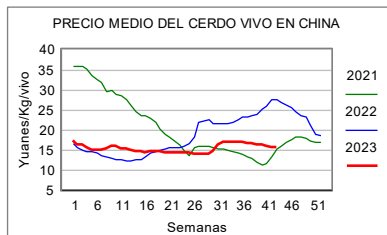
Cotizaciones del Ministerio de Agricultura Del 23 al 29 de octubre de 2023

(en kg)	CNY	EUR
Cerdo vivo	15,58 (-0,24)	2,01 (-0,03)
Lechón	25,63 (-1,42)	3,30 (-0,19)
Carne cerdo	25,60 (-0,31)	3,30 (-0,04)
Pienso para cebo cerdo	3,88 (-0,02)	0,50 (0,00)

1 EUR = 7,7595 CNY

GOTEO BAJISTA

El precio medio del cerdo vivo en China bajó un -1,5% la semana pasada, con lo que sigue muy por debajo de un año atrás (-43,7%) y apenas por encima (+2,9%) de la media 2016-2018 (antes de la PPA) en esta misma semana. El precio medio en la zona más cara es ahora de 16,12 yuanes y en la más barata, 15,21 yuanes. Al actual tipo de cambio, el cerdo se paga sobre los 2,08 euros/Kg/vivo en la zona más cara y sobre los 1,96 euros en la más barata. Esta semana pasada, los precios del cerdo han bajado en 29 provincias y subió solo en 1 (las provincias que pasan datos son 30). Mientras, el precio de la carne de cerdo bajó un -1,2% (-38,5% interanual), el del lechón un -5,2% (-45,4% interanual) y el del pienso para cerdos un -0,5% (-4,4% interanual).



DINAMARCA

Cotizaciones de Danske Slagterier Sem.: 6 al 12 noviembre de 2023

Cebado

Canal 73,0-97,9 kg 58,1%
Danish Crown 12,70 DKK (0,00) 1,70 EUR

Cerda, clase I 126,4 kg+

Danish Crown 10,60 DKK (-0,40) 1,42 EUR

1 EUR=7,4644 DKK

Matanza	Sem 42 16-22 oct	Acumulado 2023%2022
Cerdos >110 Kg	10.822	-34,3%
Cerdos <110 Kg	256.961	-18,9%
Total	267.783	-19,6%

AUMENTA LA OFERTA

La oferta de carne de cerdo está aumentando ahora en Europa y, naturalmente, es el gran tema de conversación en estos momentos. Es un movimiento completamente normal en el mercado, pero este año se ha producido más tarde de lo habitual. Probablemente, esto se deba al calor que se ha mantenido en el sur de Europa hasta mediados de octubre. El desa-

PAÍSES BAJOS

COTIZACIONES DE CERDO CEBADO

Beursprijs 2.0	13 octubre	20 octubre	27 octubre	Dif.
Vivo 100-125 kg	1,65	1,65	1,65	=
Canal 75-95 kg 56%	2,08	2,08	2,08	=

* Cotización referida a peso base 23 kilos, bonificación o penalización de 0,90 euros por kilo.

Vion	16-22 octubre	23-29 octubre	30 oct-5 nov	Dif.
Canal 56%	2,19	2,19	2,19	=

* Precio para cerdos sacrificados en Holanda, en euros/kilo, salida de granja, y referidos a canal base con 56% de contenido magro, IVA incluido.

RVO: Parámetros de la semana	2-8 octubre	9-15 octubre	16-22 noviembre
Animales sacrificados	293.290	297.201	287.932
Peso medio de sacrificio (Kg)	98,60	98,90	99,10
Contenido medio de magro (%)	59,0	58,9	58,9

COTIZACIONES DE LECHONES

BPP	16 octubre	23 octubre	30 octubre	Dif.
Lechón 25 kg	60,00	60,00	60,50	+0,50

Vion	18 octubre	25 octubre	1 noviembre	Dif.
Lechón 25 kg	60,00	60,00	61,00	+1,00

COTIZACIÓN DE LA CERDA

Vion	18 octubre	25 octubre	1 noviembre	Dif.
Cerda	1,83	1,83	1,83	=

PREVISIONES...

Un enfoque renovado en la reducción de costes, dadas las presiones inflacionarias que llevan a eliminación de las operativas menos productivas, también están contribuyendo al repunte de la producción por cerda. Aunque esta mejora es una tendencia bienvenida y reduce los costes, la producción adicional está gravando el exceso de oferta regional y presionando sobre el mercado".

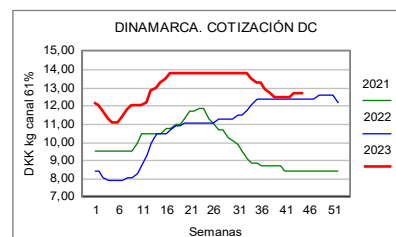
Paralelamente, "los precios de maíz y soja bajaron en el tercer trimestre, después de que una buena cosecha norteamericana ayudara a reconstituir stocks y surgieran expectativas de una gran cosecha sudamericana. Aunque mejores, los stocks de semillas oleaginosas se mantienen por debajo de los niveles anteriores a la

pandemia y dejan poco margen de error. El rápido cambio a un patrón de El Niño significa que el clima sigue siendo una preocupación".

En cuanto al consumo, "el de carne de cerdo se mantiene estable, a pesar de los continuados vientos en contra de la inflación, pero los tipos de presentaciones y los canales de venta siguen cambiando. Dado que los consumidores siguen siendo cautelosos, especialmente a la vista de la creciente incertidumbre geopolítica, esperamos que la atención siga centrada en la reducción del gasto. El consumo de carne de cerdo debería beneficiarse del alto coste de las proteínas que compiten entre sí y del hecho de que más consumidores cocinan en casa".

fío a coro plazo es que hay una serie de operadores del sur de la UE que son muy agresivos con los precios de algunos productos, aunque hasta ahora los mataderos daneses han conseguido defender sus precios gracias a la solidez de las relaciones con los clientes. Son sobre todo los precios de los jamones sin deshuesar los que se han visto más presionados, pero este es también el panorama típico cuando aumenta la matanza, ya que la venta de la carne de los jamones deshuesados requiere mucha mano de obra y canales de venta fijos. Se espera ahora una oferta relativamente grande de carne en Europa hasta que el comercio navideño se recupere realmente en la segunda quincena de noviembre. Al mismo tiempo, esta semana ha habido días festivos en Ale-

mania y esto siempre produce cierta agitación en el mercado, cuando tanto la matanza como el comercio se paran un día. En cualquier caso, los mataderos daneses esperan poder mantener los precios en las próximas semanas, ya que disponen de una buena cartera de pedidos.



PORCINO

ALEMANIA

CERDO CEBADO

	Miércoles 25 oct	Miércoles 1 noviembre
Cotización VEZG-AMI canal AUTO-FOM. EUR/Kg:	2,10	2,10
Cotización Vion base canal 57%. EUR/Kg:	2,10	2,10
Cotización Tonnies base canal 57%. EUR/Kg:	2,10	2,10

	Precios ponderado estadísticos de Alemania (euros/kg). Fuente: AMI		
	sem 42/16-22 oct (Definitivo)	sem 43/23-29 oct (Provisional)	sem 44/30 oct-5 nov (Informativo)
Canal S	2,20	2,20	2,20
Canal E	2,17	2,16	2,16
Canal U	2,05	2,05	2,05
Precio ponderado S-P	2,18	2,18	2,18
Cotización cerda M	1,75	1,74	1,74
Número de cerdos sacrificados	730.771	774.604	--
Número de cerdas sacrificadas	11.538	12.345	--

- Total matanza cerdos: Año 2022 (30 oct): 32.572.409 - Año 2023 (29 oct): 30.561.305 - Dif: +2.011.104
 - Total matanza de cerdas: Año 2022 (30 oct): 607.321 - Año 2023 (29 oct): 479.408 - Dif: +127.913

* Cotización Teleporc (subasta de cerdos por internet del Noroeste de Alemania):

	Presentados	Vendidos	Horquilla	Media	Dif.
Martes 31 octubre	<i>Sin subasta, al ser festivo el miércoles 1</i>				
Viernes 3 noviembre	404 (3 lotes)	404 (3 lotes)	2,12-2,15	2,14	--

* Cotizaciones del Mercado Cárnico Mayorista de Hamburgo: 31 octubre 2023 (EUR/kg)

	Sem 43/23-29 octubre	Sem 44/30 oct-5 nov
Despiece de cerdo		
Jamón deshuesado	3,70 - 3,90 - 4,10*	3,70 - 3,90 - 4,10*
Jamón corte redondo	3,00 - 3,20 - 3,40*	3,00 - 3,20 - 3,40*
Paleta deshuesada	4,75 - 4,95 - 5,25*	4,75 - 4,95 - 5,25*
Paleta corte redondo	3,85 - 4,05 - 4,25*	3,85 - 4,05 - 4,25*
Solomillo	8,80 - 9,75	8,80 - 9,75
Cabeza de solomillo	4,75 - 5,50	4,75 - 5,50
Cinta lomo s/aguja c/hueso	3,35 - 3,55 - 3,75*	3,35 - 3,55 - 3,75*
Lomo	4,25 - 4,45 - 4,70*	4,25 - 4,45 - 4,70*
Aguja	4,00 - 4,20 - 4,30*	3,90 - 4,20 - 4,30*
Aguja deshuesada	4,75 - 4,95 - 5,20*	4,65 - 4,95 - 5,10*
Panceta	3,05 - 3,20 - 3,40*	3,05 - 3,20 - 3,40*
Papada	2,50 - 2,75 - 3,00*	2,50 - 2,75 - 3,00*
Tocino para transformación	1,40 - 1,60 - 1,80*	1,40 - 1,60 - 1,80*
Tocino ahumado	6,80 - 8,35	6,80 - 8,35
Canal U de cerdo	2,60 - 2,70	2,60 - 2,70
Canal M1 de cerda	2,40 - 2,60	2,40 - 2,60

(*) Precios recogidos entre los mayoristas del mercado (pequeñas fábricas, carniceros y sector hotelero). El valor más bajo se refiere a calidad para transformación, el más alto a calidad para venta directa, y los señalados con asterisco a cortes especiales. El plazo de pago habitual oscila entre 30 y 50 días y la posición de la mercancía es sobre el mercado, sin incluir gastos de transporte.

LECHONES

- Cotización Noroeste 25 kg +200 unidades.
Sem 45: 70,00 (0,00).

CERDA

Cerda VEZG: El precio para el período del 2 al 8 de noviembre de 2023 es de **1,45 (0,00)** con una horquilla de 1,45-1,45.

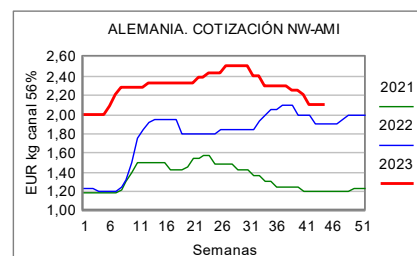
Cerda Westfleisch: Precio del jueves 2 de noviembre de 2023 (precio para la semana 45/2023): **1,35 (0,00).**

AMI - ISN - VION

OTRA SEMANA DE CALMA

AMI comenta que los datos disponibles de matanza esta semana son de 420.000 cerdos, pero falta la matanza de Baja Sajonia, Schleswig-Holstein y toda la Alemania del Este (*Nota MLL: podría irse a los 740.000 cerdos*). Con los datos disponible, el peso baja 100 gramos, hasta los 79,9 kilos).

ISN comenta que el mercado del cerdo está equilibrado. A causa de los festivos en algunos estados alemanes (Todos los Santos, Día de la Reforma) hay retrasos en las salidas de cerdos, pero esto no está perturbando realmente el mercado. En el mercado cárnico, los operadores explican que hay una fluida venta de carne. Al final, todo esto lleva a que el precio del cerdo se mantenga sin cambios una semana más.



* **Mataderos:** El mercado del cerdo está más o menos estabilizado, tras unas semanas sin cambios en los precios. La carne puede ser vendida con más o menos fluidez pero, aún así, no hay todavía impulsos significativos en este mercado. Algunos estados alemanes tienen un día festivo esta semana y esto no es positivo porque no permite mantener un elevado volumen de matanza en Alemania. Hay todavía algunos excedentes de cerdos y los mataderos no están haciendo grandes esfuerzos para absorber estos sobrantes: si sacrifican más, una mayor cantidad de carne alteraría fácilmente la estabilidad actual que hay en el mercado de la carne. Por lo tanto, es mejor (más conveniente) mantener más tiempo los cerdos en las cuadras. Los pesos medios de matanza han aumentado ligeramente. El sector cárnico espera un incremento relevante del consumo de carne de cerdo. Tradicionalmente, en otoño, con temperaturas más bajas, la demanda de carne suele aumentar en los países del norte de Europa. En estos momentos, las temperaturas rondan los 13 grados, pero gradualmente se van a ir hacia los 2 grados.



PREBIOTEC®

Lo natural al servicio de la nutrición

www.prebiotec.es



PORCINO

ITALIA

CUN - 2 de noviembre de 2023

Lechones y cerdos en cebo	Precio	Dif.
7 kilos (€/cab)	72,00	+0,80
15 kilos	5,874	-0,020
25 kilos	4,293	-0,030
30 kilos	3,824	-0,020
40 kilos	3,331	-0,030
50 kilos	3,050	-0,030
65 kilos	2,890	=
80 kilos	2,635	=
100 kilos	2,408	=

Cerdos para sacrificio

Cerdos DOP

144-152 kilos	2,237-2,241	
152-160 kilos	2,267-2,271	=/
160-176 kilos	2,327-2,331	+0,004

Cerdos no DOP

90-115 kilos	1,992-1,996	
115-130 kilos	2,007-2,011	
130-144 kilos	2,022-2,026	=/
144-152 kilos	2,052-2,056	+0,004
152-160 kilos	2,082-2,086	
160-176 kilos	2,142-2,146	
176-180 kilos	2,072-2,076	

Despiece en fresco. Semana 44

Lomo		
Bolonia, s/coppa, s/costilla	4,95	+0,10
Padova, s/coppa, c/costilla	4,95	+0,30
Pecho, c/coppa, c/costilla	4,80	+0,20
Coppa fresca con hueso	4,40	=
Coppa fresca >2,5 Kg	6,12	-0,10

Jamón fresco para curar

10-12 Kg	4,80	=
> 12 Kg	5,10	=
DOP 11-13 Kg	5,67	=
DOP 13-16 Kg	6,16	=

Paleta fresca deshuesada

y desgrasada +5,5 Kg	4,99	+0,09
Magro 85/15	5,55	+0,05
Panc. c/bronzá, 7,5-9,5 Kg	2,77	+0,02
Panceta fresca, 4-5 Kg	4,86	+0,03
Papada c/corteza y magro	3,17	+0,08
Tocino fresco 3 cm	3,90	=
Tocino fresco 4 cm	4,70	=
Tocino c/corteza elaboración	1,85	=
Grasa de fusión (tn)	405	=
Manteca (tn)		
cruda	1.160	=
refinada, en cisterna (tn)	1.533	=
refinada en envases 25 kg	1.667	=
refinada en paquetes 1 kg	2.321	=

DOP: Para producciones destinadas a carnes y piezas bajo Denominación de Origen Protegida

* **Animales vivos:** precios de venta de productos a comprador referidos en EUR/kilo en vivo, en posición salida de explotación y sin IVA.

* **Despiece:** precios de venta de matadero a industria referidos en EUR/kilo en posición establecimiento vendedor y sin IVA. Los precios del jamón para curar son en posición establecimiento comprador y pueden oscilar un 10% al alza o a la baja el precio indicado.

MERCADO CÁRNICO Y GANADERO DE BARCELONA - SEMANA 44/2023

Cotización de las piezas refrigeradas del cerdo al por mayor. 31 de octubre de 2023

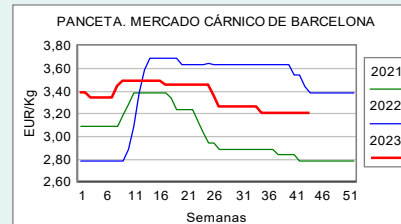
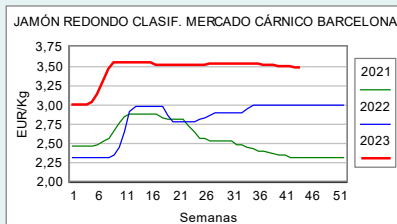
Canal clase 2ª (Rendimiento 76%)	Euros/kg	Dif.
	2,211-2,217	-0,035
A MAYORISTA	Precio	Dif.
Chuleta de Girona	4,76-4,79	=
Lomo caña	5,67-5,70	=
Costilla	6,55-6,58	=
Filete	7,85-7,88	=
Cabeza de lomo	5,90-5,93	=
A FABRICANTE	Precio piezas	Dif.
Jamón Redondo Clasificado	3,47-3,50	=
Jamón Redondo Magro (Fino)	2,87-2,90	=
Jamón York	2,92-2,95	-0,03
Jamón York 4D (86%)	3,37-3,40	-0,04
Espalda sin piel	2,45-2,48	=
Espalda York 4D (74%)	3,32-3,35	=
Panceta cuadro	3,21-3,24	=
Bacon sin hueso	3,64-3,67	=
Lomo industrial		=
Filete industrial		=
Cabeza de lomo industrial		=
Magro 85/15		-0,03
Magro 70/30		-0,03
Papada sin piel	2,77-2,80	=
Tocino sin piel	1,62-1,65	=

Canal: En general y siempre que no se indique lo contrario, los precios en canal se entenderán en el matadero, y el pago será a 21 días a partir de la fecha del sacrificio.

Piezas: En general y siempre que no se indique lo contrario, los precios de las piezas refrigeradas se entenderán sobre matadero y el pago será al contado, en pago diferido, precios a convenir.

Precio: Incluidos +0,03 euros, en concepto de tasa para destrucción, según orden ministerial.

s/a: sin acuerdo. **R:** Regularización.



UE - PRECIOS TESTIGO - CANAL "E" (EXTRA) - EUR/100 KG

	Sem. 41 9-15 oct	Sem. 42 16-22 oct		Sem. 41 9-15 oct	Sem. 42 16-22 oct
Bélgica	212,34	203,05	Lituania	226,72	217,16
Bulgaria	267,92	(*)	Luxemburgo	222,15	214,92
Chequia	220,64	212,43	Hungría	228,09	220,91
Dinamarca	189,08	187,91	Malta	226,74	(*)
Alemania	224,63	220,72	Países Bajos	200,76	195,33
Estonia	204,09	197,43	Austria	236,56	228,55
Grecia	(*)	(*)	Polonia	227,89	221,61
España	218,52	215,21	Portugal	235,90	231,28
Francia	208,00	204,00	Rumanía	245,55	240,19
Croacia	208,11	235,71	Eslovenia	238,54	229,14
Irlanda	214,04	213,90	Eslovaquia	236,52	227,43
Italia	--	--	Finlandia	220,18	219,27
Chipre	254,53	254,72	Suecia	223,77	219,42
Letonia	238,01	229,44	MEDIA UE	219,68	215,30

(*) Precio no comunicado.



capifrigo
ALLIMENTS INDUSTRIALS

- Suministro y montaje de todo tipo de paneles aislantes para la industria agroalimentaria. (Cámaras frigoríficas, salas de manipulación, secaderos, etc.).
- Suministro y montaje de puertas frigoríficas, seccionales, rápidas, etc. Incluyendo muelles de carga.

- Atmosfera controlada y dinámica.
- Estanqueidad.
- Reparación industrial.
- Venta y reparación de automatismos.
- Rehabilitación y reparación de suelos sanitarios con resinas epoxi.

Móvil: 620 822 742

Tel. oficina: 973 228 848

mail: capifrigo@capifrigo.com

PORCINO

MERCADOS AMERICANOS

* **CANADÁ.** Cotizaciones del "encan" en \$ CAD 100 kilos canal. 1 EUR: 1,4670 \$ CAD

	Sem. 41	Sem. 42	Sem. 43	EUR kg vivo	Tendencia sem. 44
Quebec (<i>prix de pool</i>)	197,15	190,43	no disp.	--	débil
Ontario (<i>precio FOB</i>)	250,39	240,25	no disp.	1,31 (-0,07)	

Acumulado **matanza** cerdos (a 22 octubre): Año 2022: 17.532.195 - Año 2023: 17.583.139 (+0,3%).

POCOS CAMBIOS

Sigue a la baja el precio del cerdo en **Canadá**, como muestra la cotización de Ontario, ya que esta semana la referencia de Québec no está disponible a causa de un fallo informático de gravedad en el *encan* de esta provincia. La matanza sigue al nivel del año pasado.

* La **huelga** que ha paralizado las terminales portuarias del sudoeste de Ontario desde hace un par de semanas parece que llega a su fin, después de que el mayor sindicato implicado anunciara este domingo haber alcanzado un principio de acuerdo. Las producciones más afectadas han sido los embarques de cereales y soja.

* El Consejo Canadiense del Cerdo considera que la **Proposición 12** vigente en California no puede aplicarse a la carne de Canadá destinada a este estado, ya que ni la OMC ni el Acuerdo EE.UU.-Canadá-México permiten a un estado aplicar normas en otros países. Pero también se es consciente de que este caso se instala en una "zona gris" legislativa, ya que la Proposición 12 no prohíbe a los canadienses exportar a California...

* **ESTADOS UNIDOS.** Cotizaciones del USDA en \$ USA por 100 libras (cwt).

1EUR: 1,0605 \$ USA

Mercados en vivo	16 octubre	23 octubre	30 octubre	EUR kg vivo
Iowa - Red Oak	no disponible	no disponible	no disponible	--
Nat. Price equiv. vivo coef 0,78	58,43	58,00	56,72	1,18 (-0,03)
Mercados en canal	EUR kg canal			
Iowa/Minnesota	72,96	71,74	68,72	1,43 (-0,06)
Cinturón de Maíz Oeste	72,96	71,05	68,72	1,43 (-0,05)
Cinturón de Maíz Este	no disponible	no disponible	no disponible	--
Nat. Price canal 51-52%	73,96	73,42	71,80	1,49 (-0,04)
Mercado de despiece	EUR kg			
Lomo	93,19	90,52	86,96	1,81 (-0,07)
Jamón	81,70	80,60	83,61	1,74 (+0,06)
Panceta	117,72	109,80	110,99	2,31 (+0,03)

- Total **sacrificios** porcinos en Estados Unidos (bajo inspección federal):

Semana 43/2023: 2.614.000 (+2,0% respecto a 2022).

Acumulados a 29 octubre: 2022: 103.079.000 - 2023: 104.523.000 - Dif: +1.444.000

- **Peso** medio canal sem. 43: 95,25 Kg/canal (0 gr. respecto sem. 42 / -2,27 kg respecto a 2022).

TURBULENCIAS

Siguen las turbulencias bajistas para el precio del cerdo en **EE.UU.**, que se mueve por la parte baja del umbral psicológico de los 70-80 dólares (por debajo de hace un año, aunque aún por encima de su media quinquenal para esta misma semana). Lo mismo sucede con el valor global del despiece, aunque esta semana lomos y jamones repuntan. En cuanto a la matanza, se mantiene al mismo nivel desde hace unas semanas, en torno a los 2,6 millo-

nes de cerdos sacrificados (+2% respecto a la misma semana de 2022).

* El **stock de carne de cerdo congelada** en EE.UU. al cierre de septiembre se movía sobre las 210.000 tn (-14% interanual). Los volúmenes entrados a congelación han descendido de mayo a julio, para estabilizarse en agosto y volver a retroceder en septiembre, lo que indicaría que la demanda ha utilizado más la producción actual y esto podría tensar más la oferta disponible con el paso del tiempo. A su vez, refleja también que la demanda para exportación es buena este año, aunque queda la duda de si los mataderos podrán asegurarse su exportación cuando el género congelado es tan limitado. Costillas y pancetas, y en menor medida jamones, son los productos con un stock más bajo y solo en lomos hay más kilos que hace un año. En el caso del jamón, parece que la industria anticipa un descenso de la demanda de esta pieza en las festividades de fin de año; si no es así, su precio se tornará más firme por falta de stock. Y no hay que olvidar que los precios más bajos del pavo pueden estar afectando a las ventas de jamón: el año pasado, el pavo se fue a niveles

CME - MERCADO DE FUTUROS DE CHICAGO - Cerdo cebado (contrato base 18.000 Kg canal)

Lunes 30 de octubre de 2023

(variación respecto al lunes 23 de octubre)

	\$/100 lib/canal	Var.	€/Kg canal
30 oct			
Diciembre 2023	71,17	+5,00	1,48
Febrero 2024	74,37	+4,17	1,55
Abril 2024	79,67	+3,07	1,66
Mayo 2024	85,20	+2,73	1,77
Junio 2024	93,05	+2,38	1,93
Julio 2024	94,55	+2,25	1,97
Agosto 2024	94,32	+2,22	1,96
Octubre 2024	81,80	+1,93	1,70
Diciembre 2024	75,47	+1,72	1,57
Febrero 2025	78,95	+0,85	1,64
Abril 2025	83,32	+0,85	1,73

BRASIL

Cotizaciones del cerdo cebado

Lunes, 30 de octubre de 2023 (reales kg/vivo)

	Máx.	Equiv. €
Rio Grande do Sul	6,35 (-0,08)	1,20 (0,00)
Santa Catarina	6,15 (-0,10)	1,16 (-0,01)
Sao Paulo	6,72 (0,00)	1,27 (+0,01)

* Referencias exportación: Rio Grande do Sul y Santa Catarina. * Referencia interior: Sao Paulo.

Despiece mercado de Sao Paulo, semana 43 (23-29 octubre 2023) (reales/kg)

Fuente: Cepea/ESALQ

	Med.	Equiv. €
Canal normal	9,29 (-0,18)	1,75 (-0,01)
Canal export	9,81 (-0,05)	1,85 (+0,01)
Lomo	14,32 (-0,15)	2,70 (0,00)
Jamón c/hueso	10,26 (+0,02)	1,94 (+0,03)
Chuleta	14,52 (-0,67)	2,74 (-0,10)
Carré	10,85 (-0,01)	2,05 (+0,02)
Paleta deshues	10,39 (-0,05)	1,96 (+0,01)

1 EUR: 5,2952 BRL (Real brasileño).

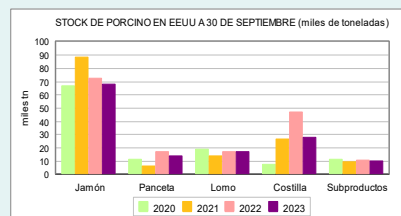
BAJISTA

Nueva flexión a la baja de los precios del cerdo en **Brasil**, aunque la variación de los tipos de cambio absorber buena parte del descenso en euros. La nota positiva es que la carne de cerdo sigue ganando competitividad frente a los consumidores brasileños, ya que tanto la canal congelada de pollo como la de vacuno han subido con amplitud durante estas últimas semanas. Pese a ello, el ritmo de ventas en el mercado interior afloja ahora, como siempre acostumbra a suceder a final de mes. En pollo, la ajustada oferta interior y la creciente demanda para exportar han impulsado sus precios, mientras que en vacuno es la baja oferta la que levanta los precios (después de haber estado bajando desde mayo). Los operadores confían en que, con el inicio de mes, el consumo interior vuelva a recuperarse y pueda beneficiarse de ello la carne de cerdo, cuyos precios han seguido bajando en este final de octubre.

récord (sacrificios por gripe aviar) y ahora sus precios son hasta un 40% más bajos.

STOCK DE CARNE CONGELADA EN EEUU A 30 DE SEPTIEMBRE. Fuente: USDA

	En un año	En un mes
Porcino	-14%	-1%
- Panceta	-19%	-19%
- Jamón	-6%	-3%
- Lomo	+2%	+11%
- Costillas	-41%	+8%
- Recortes	-4%	-5%
- Subproductos	-9%	-5%
Vacuno	-20%	+6%
Pollo / Pavo	0%	-1%

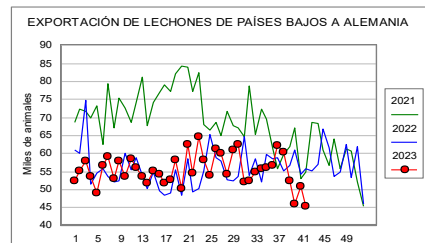
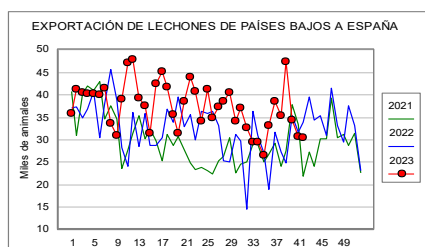
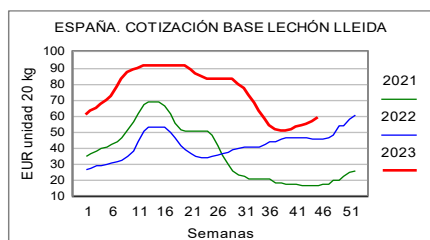


PORCINO

PRECIO BASE LLEIDA: 59,00 (+2,00)

SUSTO O TRATO

Con lo que, por muy caros que puedan parecer (más aún viendo cómo sigue bajando el cerdo), todos los lechones encuentran colocación sin problema. La semana queda limpia y queda también demanda para la siguiente. En Alemania, la situación está más equilibrada y, aunque cuesta aún encontrar compradores para algunos lotes del mercado libre, se prevé una mayor estabilidad en noviembre. Pero, aún con una demanda más al ralentí en Alemania, las disponibilidades holandesas son pocas y tienen también salida en Polonia y Rumanía, más cercanas (menos porte) que España. Los lechones holandeses del mercado libre están cada vez más cerca en precio de los de contrato, reflejando que, por poca o mucha demanda que haya, esta es ahora superior a la oferta. Siguen más caros los holandeses que los nacionales aquí, con lo que estos últimos siguen teniendo más demanda. Ya no se trata de susto o trato: es que cada trato es un susto.



FOCOS DE PPA EN EUROPA EN 2023 Fuente: ADNS (Comisión Europea)		
Del 1 de enero al 29 de octubre		
	Cerdos	Jabalíes
Bosnia	1.405	9
Kosovo	9	4
Moldavia	19	6
Macedonia del Norte	13	32
Serbia	762	198
Ucrania	21	6
UE	1.844	6.440
Total	4.073	6.695

INFORMACIÓN MERCADO DE LECHONES Del 30 de octubre al 5 de noviembre de 2023

Cotizaciones y precios negociados para el Lechón:	sesión lonja	sesión lonja
Lechón nacional	26 octubre	2 noviembre
<i>Precio Base Lleida 20 kg</i>	57,00	59,00
Lechón de importación Países Bajos 21 kg	semana 43	semana 44
Contrato: <i>un origen</i>	90,00	90,00
Mercado libre: <i>pietrain entero un origen</i>	86,00	87,00
Mercado libre: <i>multiorigen entero/un origen castrado</i>	80,00	81,00

- * Cotizaciones en EUR/unidad.
- * **Lechón 20 kilos:** partidas de más de 500 lechones, posición origen, precio base al productor sin incluir bonificaciones.
- * **Bonificaciones orientativas:** en octubre, la prima media en destino sobre la cotización base de MLL ha sido de +20 a +23 euros. La prima se aplica sobre precio en destino en base a 18 kilos.
- * **Lechón importación:** precios pagados por el comprador, posición destino.
- * **Ajustes:** (*) Precio efectivo de la semana anterior reajustado. (**) Cotización nominal: pocas operaciones. (R) Regularización.

PARÁMETROS DEL MERCADO DEL LECHÓN EN LA SEMANA 44

	2023	2022	2021	2020	2019
Precios					
Base Lleida 20 kg	57,00	46,00	17,00	21,00	41,50
Países Bajos 21 kg (máx.)	87,00	50,00	22,00	27,00	62,00
Precios medios MLL					
Media anual	--	42,24	36,65	39,31	45,96
Media interanual	71,46	37,48	37,66	43,25	40,85
En lo que va de año	75,05	40,51	39,53	41,48	44,68

OTRAS COTIZACIONES DEL MERCADO ESPAÑOL

	Sem. 43	Sem. 44	Sem. 45
Lechón			
Zamora 20 kilos origen (gran partida)	72,00	73,00	--
Zamora 20 kilos origen (recogida pequeñas partidas)	63,00	64,00	--
Segovia 20 kilos origen (una procedencia)	68,00	69,00	71,00
Tostón			
Zamora normal	39,00	40,00	--
Zamora sin hierro	48,00	49,00	--
Segovia 4,5-7 kilos	50,00	51,00	51,00

MERCADOS EUROPEOS (euros/cabeza)

	Sem. 43	Sem. 44
Alemania: Noroeste 25 kg +200 unidades	70,00	70,00
Países Bajos: BPP 25 kilos	60,00	60,50
Dinamarca: Precio de exportación 30 kg	65,67	65,71
Bélgica: Danis 23 kilos	51,00	51,00
Francia: Precio ponderado 25 kilos	60,00	<i>no disponible</i>
Italia: CUN 25 kilos	109,575	108,075

OTROS MERCADOS MUNDIALES (euros/cabeza)

	Sem. 43	Sem. 44
EEUU: Iowa 18 kilos	34,35	<i>no disponible</i>
China: MOA 18 kilos	59,45	<i>no disponible</i>

FOCOS DE PESTE PORCINA AFRICANA (PPA) EN EUROPA EN 2023 Fuente: ADNS (Comisión Europea)

	Del 14 al 29 octubre		Del 1 de enero al 29 de octubre	
	Cerdos	Jabalíes	Cerdos	Jabalíes
Bulgaria	0	52	3	180
Croacia	59	0	1.078	9
Rep. Checa	0	1	0	54
Estonia	0	5	2	41
Alemania	0	6	1	852
Grecia	0	0	6	2
Hungría	0	6	0	363
Italia	0	19	17	820
Letonia	0	17	8	585
Lituania	0	22	3	333
Polonia	0	54	30	2.389
Rumanía	1	6	696	252
Eslovaquia	0	1	0	513
Suecia	0	0	0	47
Total	60	189	1.844	6.440

GANADO OVINO				
Cotizaciones de la Lonja de Mercolleida del viernes 3 de noviembre de 2023				
Cordero	27 octubre	3 noviembre	Dif.	
De 19 a 23 kg	5,40	5,78	+0,38	
De 23,1 a 25 kg	5,30	5,63	+0,33	
De 25,1 a 28 kg	5,10	5,40	+0,30	
De 28,1 a 34 kg	4,32	4,84	+0,52	
De 34,1 a 40 kg	4,03	4,30	+0,27	
De más de 40 kg	3,77	4,01	+0,24	
Ovejas				
Ovejas de vida	75,00	75,00	=	
Desecho primera	0,85	0,85	=	
Desecho segunda	0,65	0,65	=	
Piel				
Piel fina del país	11,00-13,00	11,00-13,00	=	
Piel cruzada lacón/país	1,00-3,00	1,00-3,00	=	
* Cordero : precio al ganadero-productor, origen campo, EUR/Kg vivo, pago entre 21 y 30 días; al contado un 1% de descuento. * Oveja desecho : precio al ganadero-productor, origen campo, EUR/Kg vivo, pago entre 21 y 30 días; al contado un 1% de descuento. * Piel : precio mínimo, partidas de más de 100 pieles; precio máximo, partidas de menos de 100 pieles; EUR/unidad. * R : Regularización. <i>Precio informativo, no vinculante y sujeto a negociación individual.</i>				
Promedio de cotización del cordero de 23 a 25 kg en Mercolleida				
Semana 44. EUR kg vivo	2023	2022	2021	2020
Media anual (semana 1 a 52)	--	3,80	3,61	3,11
Media interanual (52 últimas semanas)	4,14	3,79	3,45	3,13
Media en lo que va de año (semana 1 a la actual)	4,08	3,68	3,47	3,07

PIEL FINA DEL PAÍS: 11,00-13,00 (0,00)

NUEVO RÉCORD

La oferta sigue siendo muy escasa y es el principal motor que ha impulsado a las referencias. La cabaña de corderos en España se ha reducido significativamente debido a factores como la sequía, la viruela y los incrementos en los costes de producción que han dejado huella en la situación actual. Se espera que esta escasez persista a largo plazo y que la oferta siga siendo limitada incluso en el próximo año, lo que podría mantener la presión en las referencias del cordero.

Pese a contar con un día festivo, las operaciones se han hecho con fluidez, dejando casi sin existencias a los pocos corderos que pudieran quedar.

Actualmente la parte comercializadora es la que más está sufriendo, con un coste de compra estratosférico y a la vez un bajo nivel de ventas. Con resignación ante la situación que se vive, solo le queda esperar que el mercado se regule, y que los fuertes incrementos de esta semana hagan bajar la demanda. Sin embargo, se plantea un dilema en cuanto a si la demanda será capaz de frenar estos incrementos puesto que son los mataderos los que podrían poner un freno a esta situación, pero necesitan un mínimo de sacrificio para mantener las estructuras de costes fijos de sacrificio y de las plantillas. En la medida de lo posible lo están intentando, y de hecho ya han tomado cartas en el asunto como reducir los sacrificios y matar únicamente lo suficiente

para cubrir las tiendas mínimamente, pero sin tener mucho producto a la venta. Pero incluso esta demanda mínima y necesaria es superior a la oferta presente en el mercado, que no es capaz de cubrirla.

También se ha observado la paradoja de que a precios más altos a veces se vende más, ya que los consumidores asocian precios elevados con mayor calidad. Sin embargo, a los precios actuales la industria se enfrenta a serias dificultades para repercutir los incrementos.

El futuro de este mercado presenta toda una incógnita de cara a la campaña de Navidad, que si bien es cierto que el cordero es un clásico en las mesas, también se dispone de otros productos alternativos más asequibles.

AVES Y CONEJOS

MONCUN - CONEJO VIVO			
Cotizaciones de las Lonjas de Bellpuig y Mercolleida del martes 31 de octubre de 2023			
CONEJO (EUR/kg vivo)	24 octubre	31 octubre	Dif.
Conejo 1,900-2,125 kg	2,80	2,80	=
Conejo >2,125 kg	2,75	2,75	=
Sobre origen granja, rendimiento del 55%. s/c: sin cotización. R: Regularización. <i>Precio informativo, elaborado en base a operaciones realizadas durante la semana.</i>			

CONEJO 1,900-2,125 KG: 2,80 (=)

COMO CADA SEMANA

El mercado sigue como en semanas anteriores, marcado por una oferta escasa que preocupa. Pero la particularidad de esta semana es que cuenta con un día de festivo en medio. La escasez de oferta en el mercado del conejo ha sido un tema recurrente, y los factores subyacentes, como problemas productivos y altos costes de producción, siguen afectando a los productores y a toda la cadena de suministro. La falta de conejo disponible

puede frustrar tanto a los distribuidores como a los consumidores y la demanda podría no estar siendo completamente satisfecha. Pero el festivo en medio de la semana agrega un matiz interesante, ya que puede influir en el comportamiento de compra de los consumidores, que a menudo hacen gasto en productos diferentes o especiales durante el festivo, y podría favorecer a la carne de conejo. En este contexto, la industria enfrenta un desafío doble: por un lado, la necesidad de abordar los problemas de producción y oferta y, por otro lado, la adaptación a las variaciones en la demanda.

LONJA DE BELLPUIG		
Semana 44		
AVES (EUR/kg vivo)	Cotiz.	Dif.
Pollo blanco	1,35	=
Pollo amarillo	1,37	=
Gallina ligera	0,06-0,08	=
Gallina semipesada		
2,000 kilos	0,34	=
2,250 kilos	0,35	=
2,400 kilos	0,36	=
Gallina pesada	0,35	+0,05
Gallo	0,03	=
Pollo sacrif. blanco	2,63	=
Pollo sacrif. amarillo	2,38	=
HUEVOS (EUR/docena)	Semana 44	
Clase	Gr	Cotiz. Dif.
XL	>73	2,43 =
L	63-73	1,94 =
M	53-63	1,67 =
S	<53	1,38 +0,01

MACHO FRISÓN >220 KG "O": 4,70 (=)

EN EL LIMBO

A pesar de que la oferta de ganado no es particularmente abundante, la falta de ventas y movimientos en el mercado ha dejado a todos en un estado de incertidumbre significativa. Ante esta situación algunos ganaderos al ver como pasan las semanas y que en las fechas en las que estamos el mercado sigue sin mover han optado por sacar sus animales, lo que hace entrever a la industria un leve aumento de la disponibilidad. Por ejemplo, en algunas regiones como Extremadura y Toledo, donde antes la oferta de ganado era limitada, ahora se ha observado un aumento en las existencias de animales.

Asimismo, aunque hay una clara previsión de aumentos de precios de cara a la campaña de Navidad, los mataderos ya advierten que no esperan que sean tan significativos como se lleva pronosticando durante todo el año y que seguramente sucederá lo mismo que pasó en septiembre, cuando las expectativas de grandes revalorizaciones no se materializaron debido al bajo nivel de ventas, y los incrementos fueron moderados.

Un factor que puede empezar a influir en la dinámica del mercado es la llegada del clima frío tras el paso de la influencia de la borrasca *Ciarán* que ha dejado tras de sí fuertes precipitaciones y rachas de viento. La esperanza está en que la bajada de las temperaturas impulse el consumo, especialmente de cortes de carne adecuados para guisos lo que podría darle un impulso extra. También, a favor del mercado está el efecto "principio de mes" que siempre es favorable. El porcentaje de gasto del consumidor es mayor durante la primera semana del mes y va decreciendo a lo largo de la segunda y tercera semana.

Durante el último mes, se ha observado una tendencia destacada en la adquisición de ejemplares procedentes

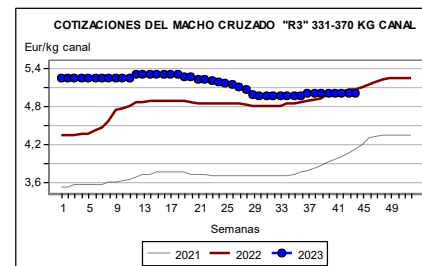
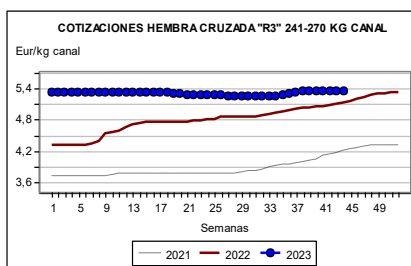
GANADO VACUNO								
Cotizaciones acordadas en Junta de Precios Nacional de Ganado Vacuno de Carne del jueves 2 de noviembre de 2023								
GANADO CRUZADO	E: Súper extra		U: Extra		R: Primera		O: Segunda	
	EUR	Dif.	EUR	Dif.	EUR	Dif.	EUR	Dif.
Hembras								
Mamona/Cat. (180-240 kg.)	5,69	=	5,50	=	5,30	=	4,95	=
De 180-240 kg/canal	5,77	=	5,58	=	5,38	=	4,94	=
De 241-270 kg/canal	5,74	=	5,55	=	5,35	=	4,91	=
De más de 271 kg/canal	5,66	=	5,49	=	5,24	=	4,67	=
Machos								
Menos de 330 kg/canal	5,36	=	5,21	=	5,01	=	4,84	=
De 331-370 kg/canal	5,34	=	5,19	=	4,99	=	4,82	=
Más de 371 kg/canal	5,26	=	5,11	=	4,91	=	4,74	=
GANADO FRISÓN	Todas clasificaciones						O: Segunda	
Machos (*)	EUR	Dif.			Hembras	EUR	Dif.	
Menos de 220 Kg/canal	4,70	=			Hembras	4,86	=	
	R: Primera		O: Segunda					
Machos	EUR	Dif.	EUR	Dif.				
Más de 220 Kg/canal	4,82	=	4,70	=				

* Cotizaciones referidas a canal europea, sin certificar, mercado libre, nivel de grasa 2 y 3. Euros/kg/canal
 (*) Macho frisón de menos de 8 meses tiene un plus sobre la referencia establecida para las canales de menos de 220 kg. R: Regularización.
Precio de referencia, no vinculante y sujeto a negociación individual.

de Portugal. Este país dispone de una bolsa de animales que iban a ir a Israel y que finalmente se quedaron en el país luso. En particular se están comprando hembras cruzadas. Los mataderos cercanos a Portugal están haciendo buenas compras, mientras que los que se encuentran más alejados, no están adquiriendo volúmenes tan elevados, pero no están desaprovechando la oportunidad. Por otro lado, persiste la presión en el mercado debido al exceso de carne magra disponible a precios bajos y con stock

congelado, lo que condiciona en parte el mercado. Y las vacas cada semana marcan nuevos descensos.

En el contexto de la Unión Europea, la situación es bastante similar, con un mercado que se mantiene estancado y con precios que se mantienen en gran medida sin cambios significativos en la mayoría de los países. A pesar de esta situación, siguen llegando ofertas a precios competitivos, lo que sugiere que la competencia en el mercado sigue siendo un factor importante a considerar.



CON SENTIDO VACUNO

¡Síguenos!

@ConSentidoVacuno

@SentidoVacuno

@consentidovacuno

TODO SOBRE LA CRÍA DE VACUNO DE CARNE, DE LA MANO DE NUESTROS EXPERTOS

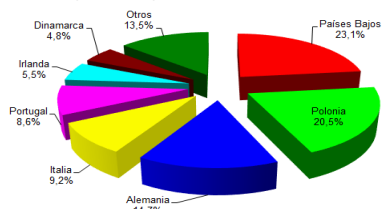
BALANCE COMERCIAL

Según la Agencia Estatal de Administración Tributaria en sus últimos datos actualizados a agosto de 2023, España exportó un total de 20.130 toneladas de carne de vacuno, mientras que importó 9.914 toneladas. Esto significa que España exportó más del doble de carne de vacuno de lo que importó, lo que resalta su posición como un fuerte exportador en este mercado. Si se desdobra el comercio exterior entre carne fresca y congelada de vacuno: la exportación de carne fresca de vacuno en España durante agosto alcanzó un total de 16.573 toneladas. Los principales destinos para esta carne fresca fueron Portugal, Italia y Grecia. Esto sugiere que la carne de vacuno española es apreciada en los mercados vecinos europeos. En cuanto a la exportación de carne de vacuno congelada, se enviaron 3.557 toneladas en el mismo período. Francia, Portugal y Canadá fueron los principales destinos. Este tipo de exportación está más relacionado con la logística de transporte y almacenamiento.

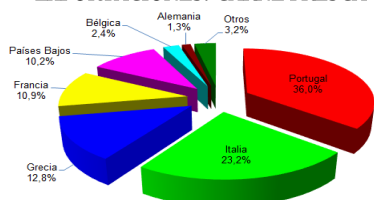
Por otro lado, la importación de carne fresca de vacuno en España durante agosto fue de 6.988 toneladas, con los Países Bajos, Polonia y Alemania como principales países de origen. Estos números sugieren que España mira de abastecerse de orígenes que proporcionen tarifas más económicas. En cuanto a la importación de carne de vacuno congelada, se importaron 2.927 toneladas, con Alemania, Irlanda y Brasil como principales proveedores.

En resumen, España exporta una cantidad significativa de carne de vacuno a los vecinos europeos, lo que sugiere una fuerte posición en el mercado internacional. Sin embargo, también importa cantidades sustanciales de carne fresca y congelada para buscar más margen económico. La diversidad de países de origen en las importaciones muestra la apertura de España a diferentes fuentes de suministro, lo que puede contribuir a mantener un mercado competitivo y diversificado.

IMPORTACIONES. CARNE FRESCA

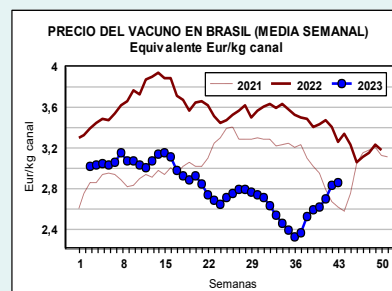
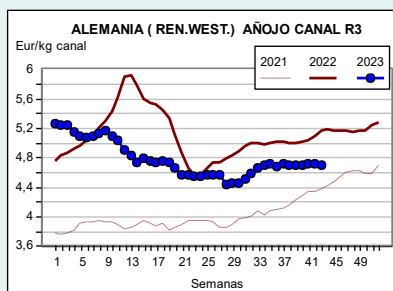


EXPORTACIONES. CARNE FRESCA



MERCADOS EXTERIORES DE VACUNO
Del 30 de octubre al 5 de noviembre de 2023

Portugal (Bolsa do Montijo, 26-10-2023)		Cotiz.	Dif.	
Añojo R		5,26	=	
Novilla R		5,25	=	
Ternera R		6,05	=	
Vaca R		3,45	=	
Italia (Módena, 30-10-2023)		Cotiz.	Dif.	
Añojo >300 Kg/canal E3		5,98-6,22	=	
Añojo >300 Kg/canal U3		5,63-5,71	=	
Añojo >300 Kg/canal R3		5,43-5,51	=	
Ternera >300 Kg/canal E3		6,05-6,15	=	
Ternera >300 Kg/canal U3		5,86-5,96	=	
Ternera >300 Kg/canal R3		5,66-5,76	=	
Vaca Kg/canal R3		3,14-3,29	-0,05	
Polonia. Ministerio de Agricultura. Del 16 al 22 de octubre de 2023. (últimos datos disponibles)				
1 EUR = 4,4653 PLN				
	Zloty polaco		Euros	
Añojo 1-2 años kg/canal U3	21,46 PLN	-0,35	4,81 =	
Añojo 1-2 años kg/canal R3	21,29 PLN	-0,14	4,77 +0,04	
Añojo 1-2 años kg/canal O3	20,59 PLN	=	4,61 +0,07	
Novilla kg/canal U3	22,14 PLN	-0,24	4,96 +0,03	
Novilla kg/canal R3	22,05 PLN	-0,10	4,94 +0,06	
Novilla kg/canal O3	20,87 PLN	+0,09	4,67 +0,09	
Francia (Chôlet, 30-10-2023)		Cotiz.	Dif.	
Añojo Kg/canal E		5,35	=	
Añojo Kg/canal U		5,22	=	
Añojo Kg/canal R		5,10	=	
Novilla kg/canal E		6,45	=	
Novilla kg/canal U		5,80	=	
Novilla kg/canal R		5,49	=	
Vaca kg/canal R		5,45	=	
Vaca Kg/canal O		4,85	-0,05	
Alemania. Semana del 23 al 29 de octubre de 2023. (Renania-Norte-Westfalia)				
Añojo Kg/canal R3		4,70	-0,02	
Añojo Kg/canal O3		4,45	=	
Novilla Kg/canal R3		4,33	-0,10	
Novilla Kg/canal O3		3,64	-0,09	
Vaca Kg/canal R3		3,75	-0,14	
Vaca Kg/canal O3		3,61	-0,14	
Brasil. Promedio del 23 al 29 octubre de 2023. 1 EURO: 5,298 BRL (Real brasileño)				
Todas las regiones	Real/arroba	Dif.	Eur/kg canal	Dif.
	226,50	-0,23	2,85	+0,02
Reino Unido. Del 23 al 29 de octubre de 2023. 1 EURO: 0,8702 GBP				
(EBLEX)	Libra esterlina	Dif.	Euros/kg	Dif.
Añojo kg/canal U-	4,88 GBP	+0,04	5,61	+0,06
Añojo kg/canal R	4,79 GBP	+0,02	5,50	+0,03
Añojo kg/canal O+	4,57 GBP	+0,03	5,25	+0,04
Novilla kg/canal U-	4,95 GBP	-0,01	5,69	=
Novilla kg/canal R	4,86 GBP	-0,01	5,58	=
Novilla kg/canal O+	4,70 GBP	-0,01	5,40	=
Vaca kg/canal R	3,59 GBP	-0,09	4,13	-0,09
Vaca kg/canal O+	3,44 GBP	-0,09	3,95	-0,10
Irlanda. Del 23 al 29 de octubre de 2023				
Dep. of Agriculture		Cotiz.	Dif.	
Añojo Kg/canal U3		4,82	-0,02	
Añojo Kg/canal R3		4,73	-0,03	
Añojo Kg/canal O3		4,60	+0,03	
Novilla kg/canal R3		4,83	-0,03	
Novilla kg/canal O3		4,85	+0,01	
Vaca Kg/canal R3		4,35	+0,02	
Vaca Kg/canal O3		3,97	-0,01	



VACUNO

MACHO FRISÓN 50 KG: 90 (=)

SEMANA PARTIDA

En el mercado del vacuno de cebo, la semana ha transcurrido de manera tranquila, aunque con una marcada disminución en la actividad. Esto se debe en gran parte al festivo que ha interrumpido la semana laboral, lo que suele reducir la dinámica comercial. De hecho, las ferias nacionales han tenido una considerable disminución de las reses presentadas, por lo que de cara a la semana que viene seguramente los animales se presentarán con más kg.

Sin embargo, lo que destaca en este periodo es la falta de entusiasmo y las pocas ganas de los ganaderos de entrar animales al mercado. La mayoría de los animales que se están incorporando parecen responder más a la necesidad de cuadrar cuentas con Hacienda que a un deseo genuino. Esta apatía generalizada sugiere una cierta precaución en el sector, posiblemente debido a las incertidumbres que prevalecen como la reciente noticia del bloqueo de Rusia a la salida del cereal de Ucrania. Además, en Europa, la situación se ve afectada por el brote de lengua azul, que ha causado movimientos restringidos de animales. Este contexto complica aún más la situación y contribuye a la calma en el mercado del vacuno de cebo en cuanto a cotizaciones.

Mientras tanto, esta semana la feria de **Torrelavega** se adelantó al lunes y martes debido a la celebración de Todos los Santos. Este cambio provocó una marcada disminución en la oferta, con solo 809 reses registradas. Como resultado, el sector de la cría experimentó una rápida comercialización a pesar de la escasa demanda. En contraste, el sector del abasto se vio notablemente afectado debido al cierre de los mataderos.

Con esto el sector del vacuno de abasto o destinado a carne fue el más afectado debido al cierre de los mataderos siendo su oferta reducida y empleándose mucho esfuerzo en la formación de los tratos, dándose cotizaciones a la baja. En el sector del vacuno de cría, pese a que fueron pocos los compradores que se dieron cita esta

MERCADO VACUNO. GANADO PARA CEBO										
Jueves, 2 de noviembre de 2023										
GANADO FRISÓN										
	ESPAÑA		FRANCIA		IRL./ ING.		ALEMANIA		POLONIA LIT-EST-CH	
Machos										
40 Kg	45	(=)	75	(=)	60	(=)	--	--	--	--
45 Kg	65	(=)	95	(=)	80	(=)	--	--	--	--
50 Kg	90	(=)	125	(=)	105	(=)	150	(=)	--	--
55 Kg	115	(=)	145	(=)	125	(=)	180	(=)	145	(=)
60 Kg	150	(=)	165	(=)	155	(=)	220	(=)	--	210
65 Kg	170	(=)	--	--	--	--	--	--	--	--
Hembras										
60 Kg	85	(=)	--	--	--	--	135	(=)	175	(=)
GANADO DE COLOR										
	MAMONES				PASTEROS					
	ESPAÑA		FRANCIA		ESPAÑA		FRANCIA			
Machos					Machos					
55-60 Kg	325	(=)	310	(=)	180-200 Kg	780	(=)	--	--	--
60-65 Kg	365	(=)	360	(=)	200-225 Kg	850	(=)	800	(=)	--
65-70 Kg	405	(=)	400	(=)	225-250 Kg	--	--	880	(=)	--
70-90 Kg	445	(=)	435	(=)						
Hembras					Hembras					
50-55 Kg	155	(=)	170	(=)	130-160 Kg	420	(=)	--	--	--
55-60 Kg	185	(=)	210	(=)	180-200 Kg	540	(=)	580	(=)	--
60-65 Kg	225	(=)	250	(=)						
75 Kg	260	(=)	275	(=)						
GANADO MIXTO										
	MAMONES				PASTEROS					
	FRANCIA (Montbéliard)		RUMANÍA (Simmental)		AUST/ALEM (Bruno)		RUMANÍA (Simmental)			
Machos					Machos					
55-60 Kg	260	(-5)	--	--	180-200 Kg	--	--	--	--	--
60-65 Kg	285	(-5)	--	--	200-225 Kg	--	--	--	--	--
70-75 Kg	330	(-5)	--	--	225-250 Kg	--	--	--	--	--

Precios EUR/unidad, puesto en Lleida, pago 15 días. (R) Regularización.
 Precio informativo, no vinculante y sujeto a negociación individual.

semana resultaron ser suficientes ante el importante descenso de la oferta. Así, en el tipo de cría cruzado la comercialización fue rápida, en especial la de los machos del cruzado mediano, comportándose algo más trabados los ejemplares de calidad más discreta del cruzado menor. La demanda ejercida por los pocos compradores presentes fue suficiente para absorber toda la oferta de manera rápida, e incluso en algunos casos sin prácticamente tratos de por medio tanto entre los machos como entre las hembras, repitiendo cotizaciones. En el tipo frisón o pinto los pocos terneros llegados fueron adquiridos por un comprador sin dificultad y en los mismos precios bajos de la semana pasada.

En **Santiago de Compostela** la asistencia de ganado a la sesión fue atípica también debido al día de fiesta. Se presentaron un total de 130 animales, 4 de cría, 48 medianos para sacrificar y 78 vacas. Los vocales de la Mesa de Precios de la IGP Ternera Gallega decidieron por mayoría mantener los precios de la sesión anterior para todas las categorías y calidades de esta carne. También se mantuvieron los precios de la sesión anterior para todo el ganado que accedió al recinto ferial.

Finalmente, esta semana los pasteros repitieron en **Salamanca** y bajaron un céntimo en **Talavera de la Reina**, estableciéndose en 3,69€/kg por un macho cruzado de 200kg y en 3,58 €/kg. por un ternero cruzado 1ª con base 200kg, respectivamente.



GANADO IRLANDÉS

www.alimentosdeirlanda.es

BORD BIA

IRISH FOOD BOARD

cecilia.ruiz@bordbia.ie

MEJORANDO NUESTROS MAMONES PARA EL CEBO EN ESPAÑA

CEREALES Y PIENSOS

TRIGO FORRAJERO NNAL: 241.00 (-1.00)

AQUÍ PAZ Y DESPUÉS GLORIA

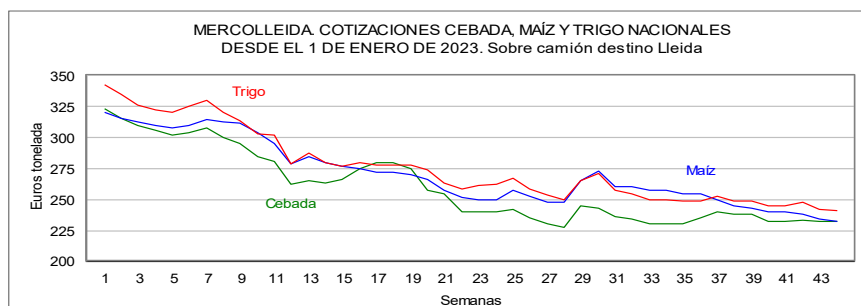
Un festivo entremedias de semana es casi sinónimo de “semana rara”, con operativas truncadas, falta de liquidez en el mercado y pocos precios comentados. Todos los Santos, y más aún con la pasividad compradora que reina en este avance de campaña, no ha defraudado estas expectativas. Actividad comercial bajo mínimos en comercio y, en el puerto, tal vez se atisba algún interés comprador para ir cubriendo los primeros meses de 2024 (con físico y ya no con tantas primas). Pero esto no hace que el vendedor se ponga más firme (más allá de desdeñar lo que hagan las pantallas cuando bajan y el euro cuando sube), mientras que el comprador tiene la mirada puesta en el origen más barato, que es el maíz de Ucrania (10-15 euros más barato que el resto de orígenes)...., pero que es también en el que hay más dudas sobre su originación. Al final, pocos cambios en la tablilla: ninguno para la cebada, que sigue apartada en el “baúl de los recuerdos” para el fabricante y algún euro testimonial de bajada para trigo y maíz, empujados básicamente por la necesidad de hacer espacio en los almacenes ante las nuevas arribadas que se avecinan. Sin embargo, en el caso de la cebada, al cierre de la semana se comentaban operaciones cerradas a 217 euros en el puerto, rompiendo ya la barrera de los 220 euros. A remarcar también que están habiendo problemas de “bichos” con los cereales, lo que lleva a bastantes devoluciones de género tanto del puerto como en nacional. Mientras, el agricultor va liquidando, asumiendo ya que el mercado va muy pesado y a precios que son en origen prácticamente los mismos que en el puerto.

En este marco general de apatía (y reconociendo que no hay mucho más de lo que hablar esta semana), sí que hay algunos productos que son la excepción y registran precios comparativamente muy altos: se trata de “productos de nicho” que, como hay muy poca disponibilidad en esta campaña (y no pueden venir de Brasil o Ucrania...), tienen primas muy altas. El caso más llamativo es la avena, en la que al desastre de cosecha española se le ha unido una cosecha muy pobre en kilos y calidades en Francia. El resultado es que, si normalmente opera con precios similares a la cebada o 10-15 euros más arriba, esta campaña esta a 40 euros por encima. Pero, aunque algunos piensos para cerdo la incorporen (primeras edades, mezclas), su destino mayoritario es la ganadería equina, que ya queda fuera de nuestro ámbito.

Por lo demás, sigue muy complicada la proteína, de la mano de una soja con

CEREALES Y PIENSOS					
Cotizaciones de la Lonja de Mercolleida del viernes 3 de noviembre de 2023					
Producto	Tiempo	Posición	27 oct	3 nov	Pago
Trigo panificable nacional	Disp	scd Lleida	252,00	251,00	30 días
Trigo forrajero nacional	Disp	scd Lleida	242,00	241,00	30 días
Trigo forrajero francés	Disp	scd Lleida	242,00	241,00	15 días
Trigo forrajero UE-imp. PE 72	Disp-dic	s/Tarr/almacén	232,00	231,00	Contado
Trigo forrajero UE-imp. PE 72	Ene-mar 2024	s/Tarr/almacén	236,00	235,00	Contado
Cebada PE 62 nacional	Disp	scd Lleida	230,00	230,00	30 días
Cebada PE 62 importación	Disp-dic	s/Tarr/almacén	220,00	220,00	Contado
Cebada PE 62 importación	Ene-mar 2024	s/Tarr/almacén	225,00	225,00	Contado
Maíz nacional	Disp	scd Lleida	234,00	232,00	30 días
Maíz francés	Disp	scd Lleida	234,00	232,00	15 días
Maíz importación	Disp-dic	s/Tarr/almacén	224,00	222,00	Contado
Maíz importación	Ene-mar	s/Tarr/almacén	226,00	225,00	Contado
Colza en grano 42% cont. aceite	Disp	scd Tàrrega	406,00	402,00	30 días
Harina soja importación 47%	Nov	s/Tarr/Barna/alm	571,00	576,00	Contado
Harina soja importación 47%	Dic	s/Tarr/Barna/alm	560,00	556,00	Contado
Harina soja importación 47%	Ene-mar 2024	s/Tarr/Barna/alm	522,00	518,00	Contado
Harina soja importación 47%	Ene-dic 2024	s/Tarr/Barna/alm	480,00	480,00	Contado
Harina girasol integral 28%	Disp	sco Tàrrega	253,00	251,00	Contado
Harina girasol integral 28%	Disp-dic	s/Tarr/almacén	253,00	253,00	Contado
Harina girasol alta proteína 34-36%	Disp	s/Tarr/almacén	323,00	323,00	Contado
Harina girasol alta proteína 34-36%	Dic	s/Tarr/almacén	320,00	323,00	Contado
Harina colza 00	Disp	sco Tàrrega	328,00	325,00	Contado
Harina colza 00 francesa	Disp	scd Lleida	325,00	325,00	15 días
Harina colza 00 importación	Disp-dic	s/Tarr/almacén	315,00	315,00	Contado
Harina palmiste	Nov. arribada	s/Tarr/almacén	221,00	220,00	Contado
Pulpa remolacha importación	Disp-dic	s/Tarr/almacén	259,00	256,00	Contado
DDG importación EEUU	Nov-dic	s/Tarr/almacén	310,00	307,00	Contado
Guisantes importación	Nov-dic	s/Tarr/almacén	305,00	305,00	Contado
Guisantes importación	Ene-mar	s/Tarr/almacén	-,-	296,00	Contado
Grasa animal UE 10-12%	Disp	sco	875,00	845,00	30 días
Grasa animal nacional/UE 3-5%	Disp	sco	935,00	905,00	30 días
Manteca 1º	Disp	sco	1.070,00	1.040,00	30 días
Manteca 2º	Disp	sco	1.010,00	980,00	30 días
Aceite crudo de soja	Disp	s/Barna extract	1.028,00	1.031,00	30 días
Aceite de palma	Disp	s/Barna/almacén	910,00	910,00	30 días
Fosfato monocálcico/granel	Novi	scd Lleida	750,00	750,00	30 días
Fosfato bicálcico mineral/granel	Novi	scd Lleida	660,00	660,00	30 días
Prot. Animal Transf. H50 (petfood)	Nov	sco	117,00	117,00	30 días
Prot. Animal Transf. H55 (petfood)	Nov	sco	197,00	197,00	30 días
Prot. Animal Transf. H60 (petfood)	Nov	sco	292,00	292,00	30 días
Proteína 100% ave 60/62	Nov	sco	710,00	710,00	30 días
Proteína 100% ave 63/68	Nov	sco	740,00	740,00	30 días
Proteína 100% porcino 50/54	Nov	sco	545,00	545,00	30 días
Proteína 100% porcino 55/59	Nov	sco	650,00	650,00	30 días
Proteína 100% porcino 60/64	Nov	sco	685,00	685,00	30 días
Cascarilla de soja importación	Disp	s/Tarr/almacén	238,00	238,00	Contado
Salvado trigo hoja/granel	Disp	sco Lleida	256,00	256,00	30 días
Salvado trigo harinilla/granel	Disp	sco Lleida	226,00	226,00	30 días
Salvado trigo cuarta/granel	Disp	sco Lleida	215,00	215,00	30 días

- **Disp**: disponible - **s/sf/sc/d/o**: sobre puerto/ferrocarril/camión/destino/origen.
 (*) Pocas operaciones. (**) Sin operaciones. (***) Sin oferta. EUR/tn. R: regularización.
 Precio de referencia, no vinculante y sujeto a negociación individual.



corta disponibilidad y precios muy altos (bases casi récord). Las dos extractoras de Barcelona han vuelto a arrancar, pero en Tarragona no hay casi oferta “libre” y está todo vendido. Esto

(mucho precio y poca disponibilidad) desvía demanda hacia otros productos substitutivos, lo que ayuda a mantener

Pasa a página 16

FORRAJES

GRANULADO ALFALFA 2ª: 285,00 (=)

DIFÍCIL POSICIONAMIENTO

El mercado del forraje está experimentando una tendencia a la baja, pero se caracteriza por una falta de actividad significativa. La dificultad para establecer precios se debe a la ausencia de compradores en el mercado.

Esta semana ha sido especialmente poco operativa, en parte debido a un día festivo en medio de la semana, lo que ha contribuido a que se siga manteniendo un ambiente muy tranquilo. En cuanto a las referencias, es una semana continuista a la anterior.

Este año se considera atípico en comparación con anteriores, ya que anteriormente, la disminución de los precios solía estimular la demanda. Sin embargo, en la actualidad, los precios han disminuido, pero la demanda no ha aumentado. Además, las referencias son muy dispares según los operadores y con una horquilla muy ancha.

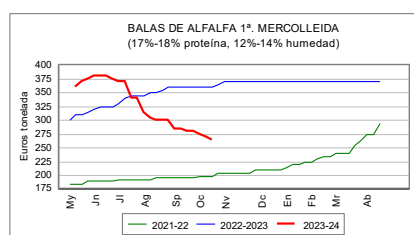
A nivel internacional, se observa un cierto interés, especialmente por parte de los compradores chinos, que empiezan a preguntar precios. Pero tampoco es para emocionarse al primer acercamiento, puesto que de momento no es un mercado particularmente boyante y apenas han movido volumen, únicamente se ha hecho alguna operación pero muy marginal. Los precios españoles son más altos (incluso habiendo hecho fuertes bajadas) en comparación con otros países como Rumania, Pakistán y Egipto. Los compradores chinos

FORRAJES					
Cotizaciones de la Lonja de Mercolleida del viernes 3 de noviembre de 2023					
Campaña 2023-2024	Proteína	Humedad	27 octubre	3 noviembre	Dif.
Deshidratados					
Granulado alfalfa Extra	17-18%	10-12%	330,00	330,00	=
Granulado alfalfa 1ª	15-16%	10-12%	300,00	300,00	=
Granulado alfalfa 2ª	13-14%	10-12%	285,00	285,00	=
Pellet de fibra	10-12%	10-12%	sin cotización	sin cotización	--
Paja procesada	3-5%	10-12%	160,00	160,00	=
Balas deshidratadas Extra	>18%	12-14%	310,00	305,00	-5,00
Balas deshidratadas 1ª	17-18%	12-14%	270,00	265,00	-5,00
Balas deshidratadas 2ª	15-16%	12-14%	240,00	235,00	-5,00

Deshidratados: precio de venta de la industria. **En verde:** precio de compra al productor, sin portes. Cotizaciones referidas a pago a 30 días, en posición fábrica, EUR/tn. (*): Pocas existencias/pocas operaciones. *Precio informativo, no vinculante y sujeto a negociación individual.*

están acostumbrados a adquirir productos más baratos en estos países y no están dispuestos a pagar más, aunque sea por más calidad. Paralelamente, los japoneses están optando por comprar el pellet a Canadá, priorizando también el precio sobre la calidad.

A pesar de las quejas sobre los precios, los compradores nacionales siguen adquiriendo forraje a precios más altos que en el mercado internacional. Esto se debe a que están dispuestos a pagar más por la calidad. Por lo tanto, es más favorable realizar operaciones a nivel nacional en lugar de internacional.



Viene de la página 15

precios a girasoles, colzas, guisantes,... Así que, aquí paz y después gloria. O, en otras palabras, que se dan muchas vueltas para, al final, acabar en el mismo sitio.

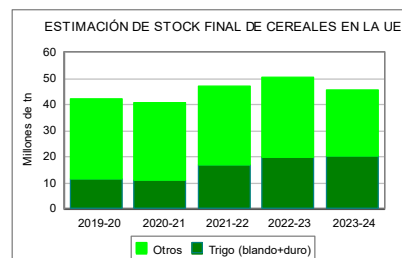
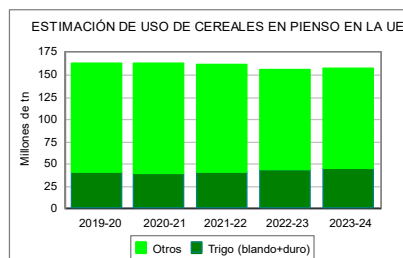
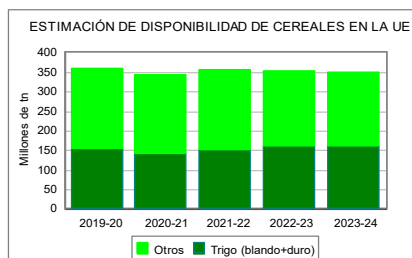
* El ministerio de Agricultura de Rusia ha propuesto prohibir la exportación de trigo duro desde el 1 de diciembre de 2023 al 31 de mayo de 2024. Paralelamente, presentó previsiones de cosecha: 140 millones de tn de cereales (incluyendo 93 millones de trigo). La previsión de exportación (de julio de 2023 a junio de 2024) es de 65 millones de tn de cereales (en 2022-2023, fueron 60 millones).

* El ministro de Agricultura de Ucrania ha manifestado que "el Corredor de Granos del Mar Negro ha dejado de existir. Ya este verano se vio que no había interés en el mundo: los cereales son cada vez más baratos en el mercado mundial". Ahora funciona un corredor humanitario.

BALANCE Y PREVISIONES DE CEREALES EN LA UE (miles de tn).

Fuente: Balance de la Comisión Europea a 27 de octubre de 2023

	Trigo blando				Maíz				Cebada			
	2021-22	2022-23	2023-24	Dif. %	2021-22	2022-23	2023-24	Dif. %	2021-22	2022-23	2023-24	Dif. %
Stock inicial	8.699	15.445	19.253	+24,7%	19.341	20.170	20.282	+0,6%	4.584	4.140	5.688	+37,4%
Producción utilizable	129.008	125.818	125.534	-0,2%	73.166	53.116	59.856	+12,7%	51.444	51.461	47.490	-7,7%
Importación	2.817	9.537	6.500	-31,8%	16.283	26.040	20.000	-23,2%	1.066	2.046	1.700	-16,9%
Disponibilidades	140.524	150.799	151.286	+0,3%	108.790	99.325	100.138	+0,8%	57.094	57.647	54.877	-4,8%
Total uso interior	95.823	98.861	101.150	+2,3%	82.059	74.868	76.430	+2,1%	42.500	42.003	41.081	-2,2%
Humano	41.249	41.606	41.796	+0,5%	4.717	4.747	4.769	+0,5%	361	364	366	+0,5%
Semillas	4.600	4.600	4.600	0,0%	402	402	402	0,0%	2.131	2.131	2.131	0,0%
Industrial	9.400	8.800	9.200	+4,5%	11.900	11.400	12.000	+5,3%	6.700	6.700	6.800	+1,5%
biocombustibles	3.400	(2 800)	(3 400)	no	6.800	(6 300)	(6 900)	no	437	(437)	(537)	no
Pienso	39.800	43.100	44.800	+3,9%	64.600	58.000	58.900	+1,6%	33.000	32.500	31.500	-3,1%
Pérdidas	774	755	753	-0,3%	439	319	359	+12,5%	309	309	285	-7,8%
Exportación	29.257	32.686	31.000	-5,2%	6.562	4.175	4.753	+13,8%	10.454	9.956	10.000	+0,4%
Utilización total	125.080	131.547	132.150	+0,5%	88.620	79.043	81.182	+2,7%	52.954	51.959	51.081	-1,7%
Stock final	15.445	19.253	19.137	-0,6%	20.170	20.282	18.956	-6,5%	4.140	5.688	3.796	-33,3%
Variación stock final	+6.746	+3.808	-116		+828	+112	-1.326		-443	+1.547	-1.891	



MANZANA GOLDEN 75+: 60-70 (=)

FIRME

El mercado de la fruta presenta pocos cambios respecto a la semana pasada. Se está percibiendo la típica frenada a la que se está acostumbrado en los meses de octubre-noviembre, aunque hasta ahora ha habido una buena dinámica. Aunque no se puede afirmar con certeza si se debe al festivo o al inicio del nuevo mes, se nota una reducción en los estocajes. Sin embargo, es importante destacar que esta desaceleración no significa que el mercado esté completamente paralizado.

No obstante, es importante resaltar que, en comparación con lo que es común en esta época del año, la situación actual es más positiva en lo que respecta a los precios. A pesar de la ralentización típica de este período, la estabilidad de los precios es un factor alentador. La falta de presión competitiva exterior contribuye a mantener los precios en niveles favorables para los productores y comerciantes de fruta.

Es cierto que estamos entrando en una época del año en la que normalmente se experimenta una disminución en las ventas de frutas, tradicionalmente diciembre, enero y febrero no son meses particularmente atractivos para el desestocaje. Durante este período, la demanda tiende a ser más baja, ya que las condiciones climáticas y las festividades influyen en los patrones de consumo.

En Europa, se observa una marcada estabilidad de precios, en gran medida gracias a la consistencia en el comportamiento de las regiones productoras, las cuales habitualmente no logran alcanzar las estimaciones de cosecha. Incluso el sector minorista de alimentos no ejerce ninguna presión sobre los precios. En octubre, que normalmente se caracteriza por tendencias de precios más débiles debido a los volúmenes, ha habido una estabilidad agradable. Vale la pena mencionar que las conversaciones ya están en marcha en esta fase tan temprana de la temporada para asegurar un suministro continuo hasta el verano de 2024.

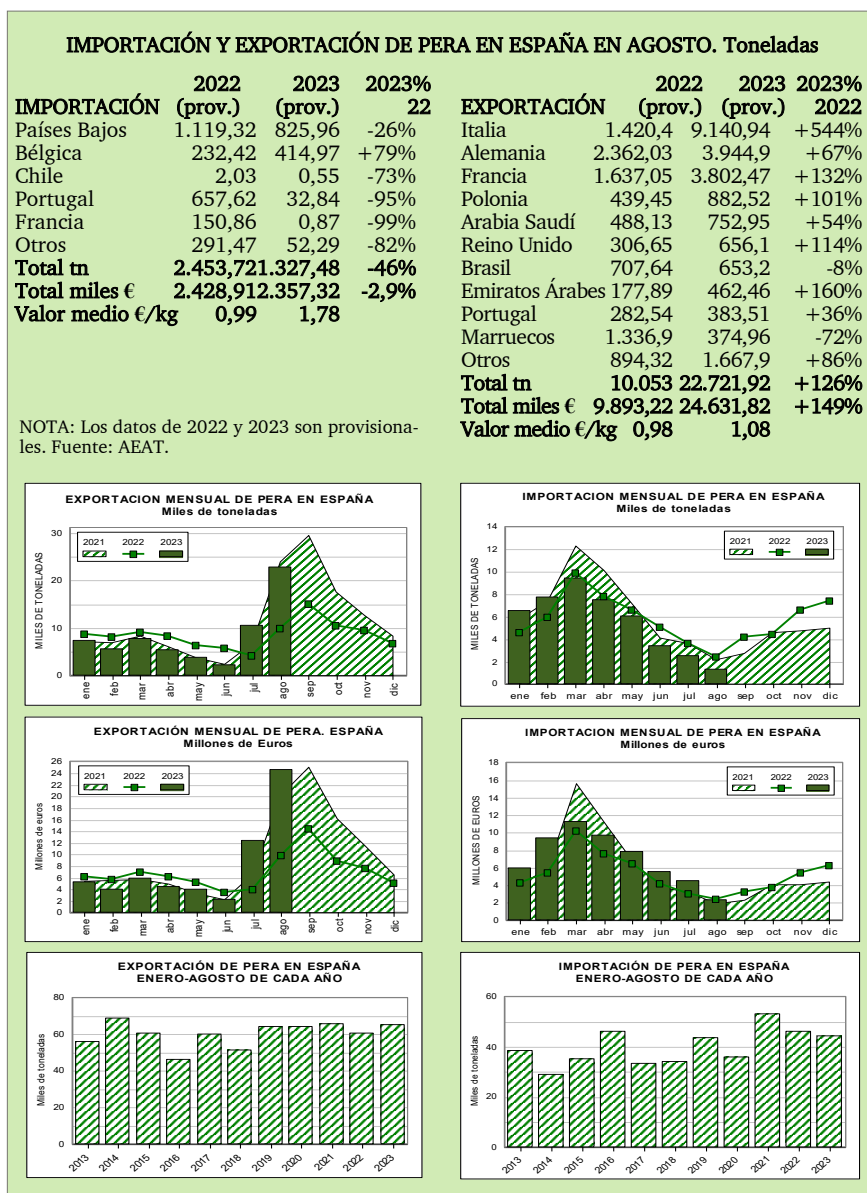
Por frutas, la demanda italiana de peras es elevada. Después de una serie de compras a España, actualmente se están enviando peras desde los Países Bajos y Bélgica para anticiparse a la demanda en los meses venideros. Las peras italianas Abate Fetel apenas están disponibles debido a las pequeñas cantidades de cosecha. Paralelamente nuestros vecinos franceses estiman una previsión de cosecha de peras de 140.000 toneladas, un -19% menos que el año pasado. La demanda es muy fuerte y las ventas fluidas, lo

FRUTA						
Cotizaciones orientativas del mercado de la fruta. Jueves 2 de noviembre de 2023						
Campaña 2023-2024 (céntimos €/kg)	26 octubre		2 noviembre		Dif.	
	Min.	Max.	Min.	Max.	Min.	Max.
Peras						
Ercolini 60+	70	100	70	100	=	=
Limonera 60+	70	90	70	90	=	=
Williams & Barlett 60+	70	90	70	90	=	=
Blanquilla 58+	70	90	70	90	=	=
Conference 60+	70	90	70	90	=	=
Conference 65+	80	100	80	100	=	=
Manzana						
Gala 65+ (>70% color)	40	60	40	60	=	=
Gala 75+ (>70% color)	60	80	60	80	=	=
Golden 65+	40	60	40	60	=	=
Golden 75+	60	70	60	70	=	=
Industria (€/tn.)						
Pera	90	100	90	100	=	=
Manzana	100	110	100	110	=	=

Cotizaciones fijadas conforme al artículo 11.6 del Reglamento del Mercado. Precios referidos a primera calidad y sin envase. Calibres: AAAA (90+), AAA (80-90), AA (73-80), A (67-73), B (61-67), C (56-61), D (51-56), E (47-51). Límite mín. incluido, máx. excluido. A.C.: Atmósfera Controlada, F.N.: Frio Normal. Precio de referencia, no vinculante y sujeto a negociación individual.

que estabiliza los precios. En manzanas la cosecha francesa se estima en 1,5 millones de toneladas, un +8%

más que el año anterior. La oferta francesa se amplía con la llegada de rubinette y fuji.



En la granja

La bioseguridad es tu responsabilidad

La peste porcina africana (PPA) es una enfermedad causada por un virus que afecta a cerdos domésticos y jabalíes de cualquier edad.

Está incluida en la categoría de **enfermedades de declaración obligatoria**, lo cual implica la obligatoriedad de comunicación a los servicios veterinarios oficiales de cualquier indicio de la enfermedad así como la aplicación de estrictas medidas de control en caso de confirmación.

Actualmente está presente y en continua expansión en países del **Centro y Este de Europa, en Asia, en el continente africano** y habiéndose declarado en **Oceanía y en América Latina**.

La infección en los cerdos se produce comúnmente por **contacto directo con cerdos infectados, por ingesta de restos de carne porcina infectada o de productos cárnicos porcinos infectados no procesados, y/o por contacto con vehículos, equipamientos y personas contaminados**. El virus de la PPA es incapaz de causar infección en humanos.

El virus de la PPA es extremadamente complejo y peligroso siendo **muy resistente a agresiones externas (temperatura, agentes químicos...)**, una simple gota de sangre contiene una carga de virus enorme y puede ser altamente letal.



GOBIERNO DE ESPAÑA

MINISTERIO DE AGRICULTURA, PESCA Y ALIMENTACIÓN



Acreditación de los proveedores de animales y semen

Acreditación de los proveedores de animales y semen del cumplimiento de la normativa en controles sanitarios.



En caso de detectar alguna anomalía comunicarlo inmediatamente a la autoridad competente

Comprobar la documentación de traslado e identificación de los animales, y en caso de detectar alguna anomalía comunicarlo inmediatamente a la autoridad competente.



Cuarentena adecuada a la llegada de los animales

Implementar una cuarentena adecuada a la llegada de los animales con los controles pertinentes que marca la normativa vigente.



AUTOCONTROLES como práctica habitual

La realización de AUTOCONTROLES como práctica habitual es una buena medida de control.



Inspección visual y documental

Inspección visual y documental de una correcta limpieza y desinfección.

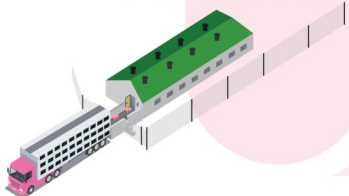


Controles de vehículos

Los responsables de las explotaciones porcinas deben asegurarse que los vehículos que entren estén limpios y desinfectados

Muelles de carga y descarga de animales funcionales y bioseguros

Disponer de muelles de carga y descarga de animales funcionales y bioseguros en las explotaciones.



Cadena de producción

No introducir en la cadena de producción productos o subproductos cárnicos procedentes de países de riesgo.



Restos alimenticios

No suministrar productos ni restos alimenticios como alimento a los cerdos.



Ropa y calzado de Cacería

Asegurarse que la ropa y calzado se limpien y desinfectan adecuadamente cuando se ha estado cazando en países de riesgo.



Productos cárnicos frescos y curados

No transportar productos cárnicos frescos y curados procedentes de países de riesgo. Un simple bocadillo de fiambre o embutido porcino preparado en zona infectada puede originar un nuevo brote de enfermedad.



Vallado perimetral en buen estado

Vallado perimetral que evite el contacto entre jabalíes y cerdos domésticos.



Evitar contacto

Evitar el contacto con jabalíes y sus desperdicios, de personas relacionadas con la cría porcina o que entren en contacto con cerdos domésticos.



Acciones de caza en otros países considerados de riesgo

Respetar un período de tiempo prudencial de mínimo 3 días al haber participado en actividades de caza en otros países considerados de riesgo.



No introducir productos de riesgo en las explotaciones porcinas

No introducir productos de riesgo: carnes frescas y curadas.



Ante cualquier sospecha

Ante cualquier sospecha de enfermedad, notificar a los servicios veterinarios oficiales. Prestar especial atención a un aumento de bajas y/o abortos.



Ropa y calzado de uso exclusivo en la explotación

Obligatorio cambio de ropa y calzado de toda persona que accede a la explotación. La ducha y desinfección antes de la entrada también es una medida eficaz de prevención.



Limpieza y desinfección

Sistemas que permitan la limpieza y desinfección en la entrada de vehículos (vado, arco y/o máquina a presión)



Los equipos y herramientas

Los equipos y herramientas que se introducen en la explotación deben limpiarse y desinfectarse y no deben compartirse entre explotaciones.