

**GANADO PORCINO**

Cotizaciones de la Lonja de Mercolleida del jueves 28 de septiembre de 2023			
Cerdo Cebado	21 septiembre	28 septiembre	Dif.
Cerdo selecto	1,841	1,815	-0,026
<b>Cerdo de Lleida o normal</b>	1,829	<b>1,803</b>	<b>-0,026</b>
Cerdo graso	1,817	1,791	-0,026
<b>Cerda</b>	1,150	<b>1,090</b>	<b>-0,060</b>
<b>Lechón 20 kilos Precio Base Lleida</b>	51,00	<b>52,00</b>	<b>+1,00</b>

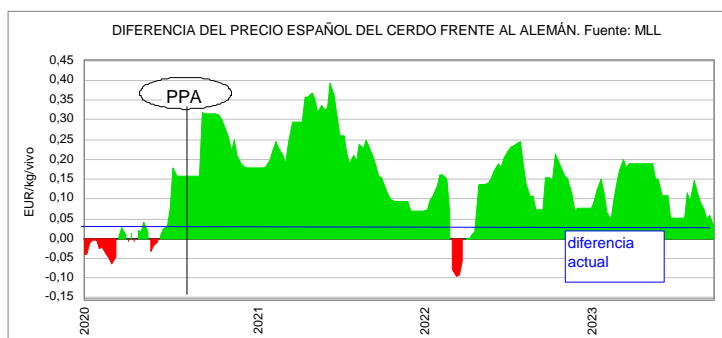
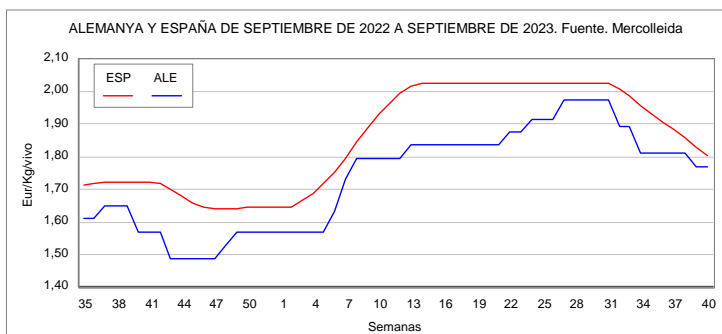
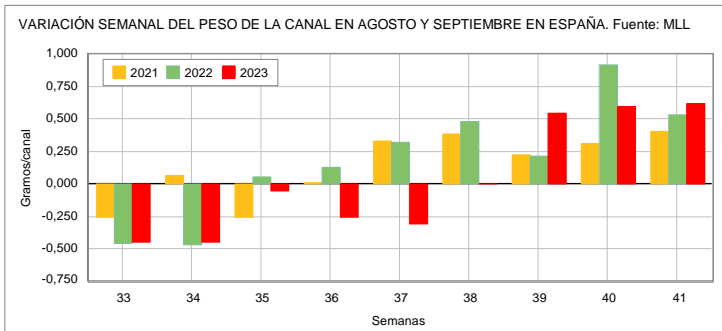
**Cerdo cebado:** posición origen, precio al productor, EUR/kg vivo, pago 21 días. \* **Lechón 20 kilos:** partidas de más de 500 lechones, posición origen, precio al productor sin incluir bonificaciones, EUR/unidad. \* **Cerda:** posición origen, precio al productor, EUR/kg vivo. *Precio de referencia, no vinculante y sujeto a negociación individual.*

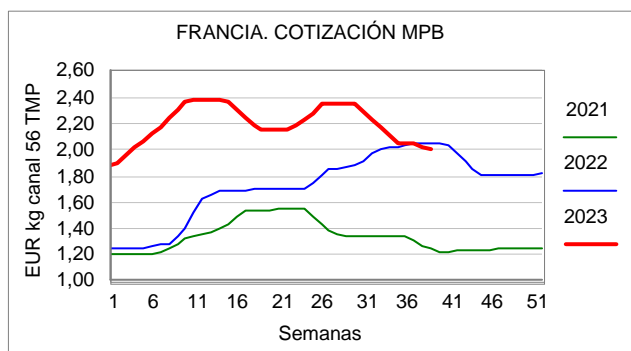
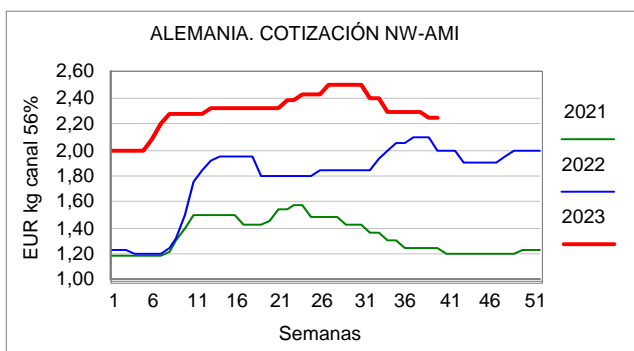
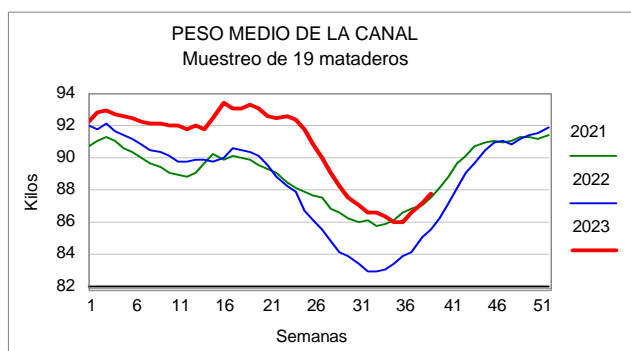
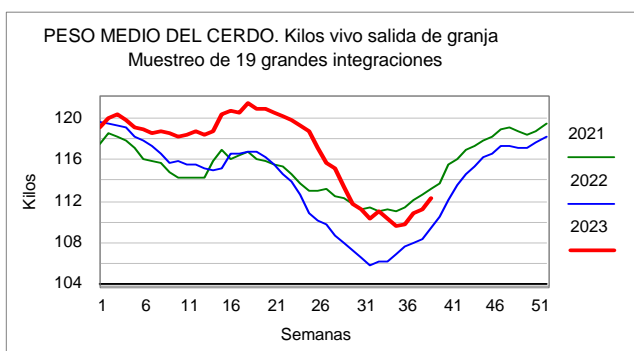
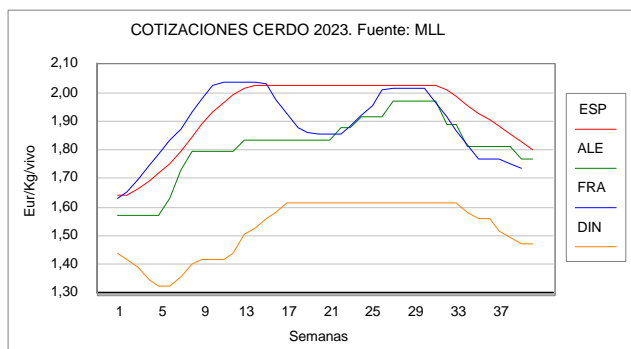
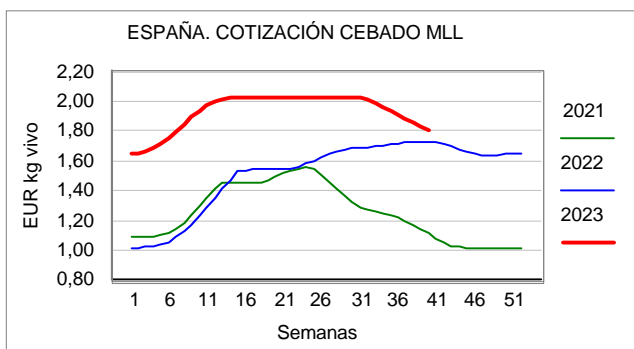
**MERCADO: Que si el peso, que si Alemania,...**

El mercado español del cerdo vivo evoluciona, después de que iniciara su descenso al empezar agosto, bajo la misma tónica bajista cada semana: más o menos descenso dependiendo de qué haga el peso y de qué haga el resto de la UE (léase Alemania). En función de esto, la cotización bascula más cerca de los -2 céntimos o de los -3 céntimos. Y parece que esta va a ser la tendencia hasta que no pasen los festivos que vienen por delante: el 3 de octubre en Alemania, el 12 de octubre en España y el 1 de noviembre en toda Europa.

De momento, el peso encadena ahora 3 semanas con subidas en torno a los 600 gramos en canal en cada una de ellas, que eleva la ganancia acumulada a casi 2 kilos. La semana pasada, han sido 618 gramos en canal y 956 en vivo, con lo que el peso en canal se sitúa a 2,2 kilos por encima de la misma semana de 2022 (cuando el verano tuvo pesos excepcionalmente bajos) y apenas a 250 gramos por encima de 2021 (un año más "normal" en pesos), mientras que en vivo está a 2,25 kilos por encima de 2022 y a 1 kilo por debajo de 2021. Esto refleja la tensión que, de forma soterrada, sigue presente en el balance entre oferta y demanda en vivo: hay recuperación estacional de los pesos, pero no hay acumulación de ganado que deje tras de sí sobrantes como en otros otoños. Sí que sigue siendo cierto que en el sur del país la oferta puede quedarse por encima de la demanda, pero en el norte los mataderos absorben con fluidez los cerdos de más que van saliendo. Sin perder la cabeza, también es cierto, porque la carne no permite alegrías, y apenas ahora se empieza a volver al ritmo normal de 5 días de matanza por semana. Sobran cerdos si se matara 4 días; está equilibrado si se mata 5 días y no se quiere ir al cien por cien de las capacidades. Esta será la clave para este tramo final de año, el ver si el matadero (cuyo margen va mejorando aunque sea muy poco a poco porque baja el cerdo y se sostiene la carne) limita sus necesidades de matanza para no sobreofertar en carne y no tensar el mercado del vivo o se lanza a matar más porque quiere recuperar parte de la producción perdida hasta ahora. La pérdida de exportación a terceros países, la falta de actividad de congelación y la fragilidad del consumo europeo provocan que siga habiendo más carne que vender en fresco en el mercado europeo de lo que debería haber mirando solo los bajos volúmenes de matanza en la UE. Y no parece que Asia vaya a despertar de forma clara en este final de año, por lo que habrá que seguir pendientes de la temporada de consumos invernales en Europa. Mientras, el lechón repunta, reflejando que las salidas cobran ritmo y dejan tras de sí más plazas vacías que llenar con una oferta europea de lechones que sigue estando limitada por la caída del censo de cerdas.

El otro factor en liza, que es el cerdo en el resto de la UE, se estabiliza ahora. Francia limita su descenso a apenas 2 céntimos esta semana (venía de bajar de 6 en 6) y Alemania repite, aunque sea *in extremis* y con algún gran matadero anunciando que baja su precio unilateralmente. Si a esto se le une la pérdida de un día de matanza la próxima semana (el lunes, Día de la Unificación Alemana), es seguro que habrá allí un nuevo pulso en torno al precio. Pero, mientras, todo el norte de la UE repite esta semana. Y el diferencial de precios entre España y Alemania se ha ido ahora a su mínimo en mucho tiempo. Y esto es importante, porque, al final, sin más exportación extracomunitaria (las ventas son a pérdidas, para mantener clientes, porque es imposible competir con los más baratos americanos), la competencia directa en la carne se da entre países europeos para vender todos más en el mercado europeo. Una endogamia que acerca el cerdo a la carne.





PARÁMETROS	SEMANA 38						SEMANA 39					
	2023	2022	2021	2020	2019	2018	2023	2022	2021	2020	2019	2018
<b>PRECIOS(Equiv EUR/kg vivo)</b>												
España	1,86	1,72	1,17	1,30	1,47	1,20	1,83	1,72	1,15	1,30	1,47	1,17
Alemania	1,81	1,65	0,97	0,98	1,45	1,12	1,77	1,65	0,97	0,98	1,45	1,09
Francia	1,75	1,77	1,14	1,23	1,49	1,12	1,73	1,77	1,13	1,23	1,49	1,09
Países Bajos	1,76	1,57	0,95	1,06	1,43	1,08	1,75	1,56	0,95	1,06	1,43	1,07
<b>PESOS MEDIOS</b>												
Mataderos (kg canal)	87,20	85,10	87,15	84,83	84,59	82,90	87,82	85,64	87,56	85,27	85,19	83,30
Productores (kg vivo)	111,25	108,41	112,67	109,79	108,67	107,28	112,20	109,52	113,26	110,08	109,98	107,93
<b>PRECIOS MEDIOS (EUR/kg vivo)</b>												
<b>ESPAÑA</b>												
Media anual		1,52	1,25	1,34	1,35	1,13		1,52	1,25	1,34	1,35	1,13
Media interanual	1,86	1,35	1,30	1,40	1,24	1,14	1,87	1,36	1,30	1,40	1,25	1,14
En lo que va de año	1,93	1,46	1,33	1,38	1,31	1,16	1,93	1,46	1,33	1,38	1,31	1,16
<b>ALEMANIA</b>												
Media anual		1,40	1,03	1,24	1,34	1,10		1,40	1,03	1,24	1,34	1,10
Media interanual	1,74	1,24	1,04	1,38	1,23	1,12	1,74	1,25	1,04	1,37	1,24	1,12
En lo que va de año	1,81	1,35	1,07	1,34	1,29	1,11	1,81	1,36	1,07	1,33	1,29	1,11
<b>FRANCIA</b>												
Media anual		1,51	1,19	1,23	1,32	1,08		1,51	1,19	1,23	1,32	1,08
Media interanual	1,83	1,37	1,20	1,32	1,21	1,08	1,82	1,38	1,20	1,32	1,22	1,08
En lo que va de año	1,90	1,46	1,22	1,26	1,26	1,09	1,89	1,47	1,22	1,26	1,27	1,09
<b>PAÍSES BAJOS</b>												
Media anual		1,34	1,02	1,20	1,33	1,07		1,34	1,02	1,20	1,33	1,07
Media interanual	1,69	1,18	1,04	1,33	1,21	1,09	1,69	1,19	1,04	1,33	1,22	1,08
En lo que va de año	1,76	1,28	1,07	1,28	1,27	1,09	1,76	1,29	1,06	1,27	1,27	1,09