

SEMANA 38/2023

HECHOS PRECIOS

EN HORAS BAJAS.

Las exportaciones danesas de porcino a terceros países han caído un -22% en el primer semestre de 2023 respecto al mismo período de 2022, mientras que hacia el resto de la UE han cedido un -4%. Los menores embarques para China (-24%) son el principal factor que explica estos bajos números, aunque casi todo el resto de clientes del mercado mundial han comprado menos porcino en Dinamarca este año. Así, las exportaciones a Japón, Filipinas, Corea del Sur y Australia han caído entre un -23% y un -35% e incluso las ventas en EE.UU. se han reducido a menos de la mitad que en el primer semestre del año pasado. Solo el Reino Unido ha aguantado (+1%): aunque se ha vendido allí algo menos de panceta a los clientes británicos que producen bacon, las mayores ventas de otras piezas lo han compensado. Con lo que, debido a esta baja capacidad de absorción del mercado mundial, Dinamarca se ha visto obligada a tener que colocar más productos dentro de la UE. Aunque el volumen vendido en la UE también ha descendido, la cuota de la UE como destino en las exportaciones totales de Dinamarca ha aumentado del 57,1% en el primer semestre de 2022 al 62,1% ahora (gracias también a las mayores exportaciones de animales vivos a Polonia y Alemania).

SIN PRÓRROGA.

La Comisión Europea no ha prorrogado la prohibición de suministro de cereales ucranianos a Hungría, Bulgaria, Rumanía, Eslovaquia y Polonia. Tras conocerse esta decisión, Polonia y Eslovaquia han anunciado que introducirán restricciones a estas importaciones, mientras que Hungría prohibirá directamente la entrada de 24 productos agrícolas procedentes de Ucrania. El gobierno ucraniano ha “contraatacado” presentando un plan de control que permitirá a estos países controlar este comercio, que parece tener buena aceptación entre los cinco países afectados. Menos mal que somos todos aliados...

CERDO CEBADO: 1,829 (-0,060).- Cuando Alemania bajaba más, el peso bajaba aquí y permitía aguantar el golpe. Cuando el peso ha subido aquí, Alemania repetía y limitaba los descensos al umbral de los 2 céntimos. /página 3

LECHÓN BASE LLEIDA: 51,00 (=).- El mercado europeo del lechón se mantiene estabilizado, aunque los holandeses piden esta semana algún euro más, y el español parece ir a buscarla ahora también. /página 10

CORDERO DE 23,1 A 25 KG: 4,40 (+0,13).- El mercado del ovino se está adelantando a los acontecimientos antes de que sucedan. Los aumentos de las cotizaciones hasta la fecha han venido impulsados por la falta de cordero en el campo, pero lo cierto es que las industrias actualmente disponen de los mismos animales que el año pasado. /página 11

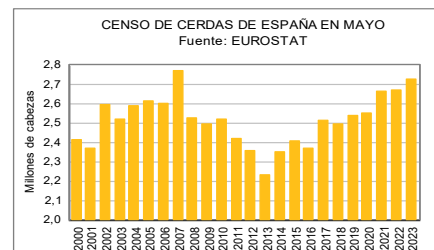
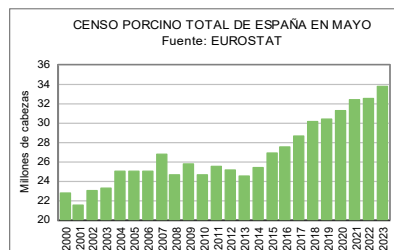
HEMBRA CRUZADA DE 180-240 KG "R": 5,38 (+0,02).- La siempre complicada tercera semana de mes (y más en septiembre, cuando al consumidor se le acumulan los gastos veraniegos y escolares) ha impuesto una aminoración en las subidas del ganado vacuno. /página 12

DATOS

CENSO PORCINO DE ESPAÑA EN MAYO DE 2023

Fuente: EUROSTAT (datos provisionales)

(Datos en miles de cabezas)	Mayo 2022	Mayo 2023	2023%2022
Total de efectivos porcinos (miles)	32.552,6	33.859,3	+4,0%
Lechones de menos de 20 kilos	9.700,4	9.862,8	+1,7%
Cerdos de 20 a 49 kilos	7.134,0	8.267,1	+15,9%
Cerdos en cebo	13.019,3	12.972,2	-0,4%
De 50 a 79 kilos	5.258,2	5.551,3	+5,6%
De 80 a 109 kilos	6.224,8	5.646,7	-9,3%
De más de 109 kilos	1.536,3	1.774,2	+15,5%
Verracos	25,6	32,2	+25,8%
Cerdas total (miles)	2.673,4	2.725,0	+1,9%
Cerdas cubiertas	1.757,6	1.787,5	+1,7%
Cerdas cubiertas por primera vez	274,9	292,4	+6,4%



DÍAS Y HORAS DE LAS SESIONES DE LONJA EN MERCOLLEIDA

CERDO CEBADO

- * Reunión de la Junta de Precios a las 16:30 horas del jueves.

CERDA

- * Sesión de lonja a partir de las 18:30 horas del jueves.

LECHÓN

- * Sesión de lonja a partir de las 19:00 horas del jueves.

VACUNO

- * Sesión de lonja a partir de las 12:30 horas del miércoles.

VACUNO PARA CEBO

- * Sesión de lonja a partir de las 09:00 horas del jueves.

OVINO

- * Sesión de lonja a partir de las 10:00 horas del viernes.

CEREALES, PIENSOS Y FORRAJES

- * Sesión de lonja a partir de las 11:00 horas del viernes.

FRUTA

- * Sesión de lonja a partir de las 12:00 horas del jueves.



En los últimos vídeo comentarios...



18/09/2023 - Esta semana los mataderos han matado 4 días por el festivo del día 11 en Cataluña (donde se concentra poco más del 40% de la matanza de España), aunque ha afectado menos que otros años.



18/09/2023 - Hay un mercado confuso, con una operativa muy floja por parte del fabricante. Esto impide saber dónde están los precios y que tendencia habrá en el mercado.



18/09/2023 - El mercado del vacuno de carne está experimentando movimientos en diversas categorías y a diferentes ritmos. Se observan cambios en los patrones de consumo.

Todos los vídeos en mercolleida.com/videos



Presidente Consejo: Paco Cerdà Esteve
Director General: Miquel Àngel Bergés Saura

Boletín Agropecuario Mercolleida

Coordinación: Eva Torruella Juanós

Información precios: 807 31 72 14

Dirección: Av. Tortosa, 2 - 25005 LLEIDA

Teléfono: 973 24 93 00

Publicidad: Anna Codina Montiel

973 24 93 00 - 621 235 269

comunicacion@mercolleida.com

Web: www.mercolleida.com

Email: mercolleida@mercolleida.com

Depósito legal: L-133-1976

Recuerda que los contenidos e informes que recibes debido a la suscripción de nuestros servicios no dan derecho a reproducirlos ni difundirlos sin el consentimiento o licencia por parte de MERCOLLEIDA puesto que están sujetos a los correspondientes derechos de autor (véase nuestro [Aviso legal](#) y nuestras [Condiciones Generales de Contratación](#) para mayor detalle).

NUESTRA PROMESA CON EL PLANETA



Gestión responsable de los residuos



Embalaje biodegradable



Materiales reciclados

Tu proveedor de inseminación de **confianza**

www.aimiberica.com

PORCINO

CERDO DE LLEIDA: 1,829 (-0,029)

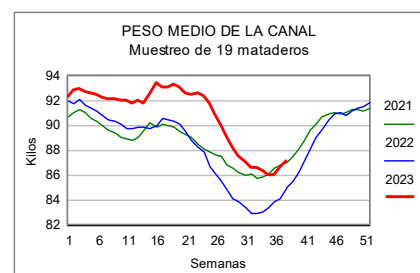
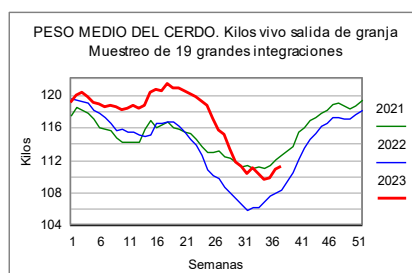
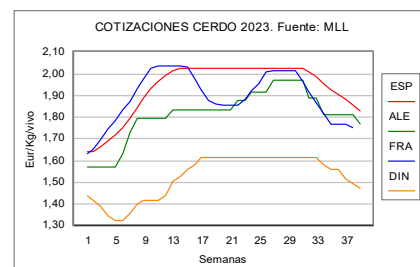
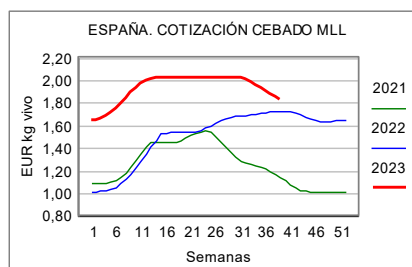
EL DE LA RIMA FÁCIL

Pero esta semana ha subido el peso aquí 596 gramos en canal (son 1,2 kilos en 2 semanas) y ha bajado Alemania, con lo que el balance de oferta y demanda de cerdos es el único clavo ardiendo al que se agarran los ganaderos pero que sujeta también las pretensiones de los mataderos. Porque no hay agobios como en otros años, básicamente porque la oferta todavía no va a más de forma declarada y porque la demanda acepta bien esos cerdos de más. Sí que es cierto que, como ya se vio la semana pasada, hay diferencias entre un sur de España donde se anulan algunos camiones porque la oferta aumenta más que la demanda y un norte donde los mataderos justo desde hace un par de semanas que están volviendo a duras penas a semanas de 5 días de matanza y mantienen demanda en el mercado.

Pero la noticia de la semana ha sido el descenso de 5 céntimos de Alemania, que hace honor a su rima fácil desestabilizando el resto de mercados europeos. Especialmente, el francés, donde el atípico descenso de pesos hacía pensar en un mes de octubre tranquilo y sin demasiados movimientos de precio, y el español, donde la bajada de la cotización vuelve a ser superior al de la semana precedente. Francia baja 2,3 céntimos en canal y España, 2,9 en vivo. Probablemente, Países Bajos también bajará esta noche, mientras que Dinamarca, aún con el precio (a cuenta) más bajo de la UE, encadena dos semanas de descensos, buscando desesperadamente ganar exportación a terceros países en un momento en que los mataderos de ese país indican que ven los primeros indicios de que la demanda asiática vuelve a preguntar en Europa. En cambio, el precio belga repite aún bajando Alemania: hay allí mejores sensaciones, porque la oferta de cerdos y los pesos aumentan, pero todos los lotes pueden ser vendidos y su número sigue siendo inferior al año

JUNTAS DE PRECIOS DE GANADO PORCINO			
Cotizaciones de la Lonja de Mercolleida del jueves 21 de septiembre de 2023			
Cerdo Cebado	14 septiembre	21 septiembre	Dif.
Cerdo Selecto	1,870	1,841	-0,029
Cerdo de Lleida o normal	1,858	1,829	-0,029
Cerdo graso	1,846	1,817	-0,029
Cerda	1,210	1,150	-0,060
Lechón 20 kilos			
Precio Base Lleida	51,00	51,00	=

* **Cerdo cebado:** posición origen, precio al productor, EUR/kg vivo, pago 21 días. * **Cerda:** posición origen, precio al productor, EUR/kg vivo. * **Lechón 20 kilos:** partidas de más de 500 lechones, posición origen, precio base al productor sin incluir bonificaciones, EUR/unidad. * **R:** Regularización.
Precio de referencia, no vinculante y sujeto a negociación individual.



pasado, e incluso se apuntan atisbos de mejoría en la demanda. Algunos productores belgas esperaban que el precio del cerdo pudiera subir en breve, pero la situación europea echa por tierra estas esperanzas. Fuera de Europa, intentan estabilizarse con fragilidad los precios americanos (buena exportación pero oferta al alza) y se estanca el precio chino (abundante matanza y consumo inferior a lo esperado).

Así que, paradójicamente, baja más el mercado donde hay menos cerdos que el año pasado (Alemania) y baja menos el mercado donde parece que

empieza a recuperarse la oferta (España). Pero es la demanda la que explica estos movimientos: en Alemania los mataderos están reduciendo matanza, sobre todo en el norte del país donde ya sobran cerdos, mientras que en España los mataderos, sobre todo los del norte del país, intentan recuperar producción y se hacen con todos los cerdos de más que salen. En las gráficas de la página siguiente puede observarse la evolución trimestral de la matanza en España en base al muestreo semanal de Mercolleida: en

Pasa a página 4

UPB DUROC

Lo máximo en calidad:
Ideal para cruce con ibérico.







UPB Genetic World
T. 00 34 938 390 410 • upb@upbgw.com • www.upbgeneticworld.com

Viene de página 3

2023, en el primer trimestre hay un descenso del -7%; en el segundo, del -4%; y en el tercero en curso (a falta de una semana), se vuelve ya al nivel de 2022. Es decir, hay una recuperación progresiva de la oferta de cerdos, aunque esta se queda siempre muy por debajo de los volúmenes de 2021, y hay también interés por sacrificarlos, aún con los malos resultados que da la carne y con el riesgo de que, si la matanza aumenta al ritmo de la oferta, esto signifique también poner más carne en el mercado y, como no se quiere congelar a estos altos precios pensando que serán más bajos en el futuro, presionar sobre los precios del mercado europeo del fresco (que ha sido la constante este año en todos los países). En cambio, en Alemania hay un descenso de en torno al -7% de la matanza todo este año respecto a 2022 (y del -12% respecto a 2021) y los mataderos, con pérdidas en la carne, aflojan en matanza y hacen que los cerdos de menos que hay en las granjas sean cerdos de más en el mercado.

La gran duda sigue siendo qué volumen real de oferta de cerdos habrá en España en este final de año, ya que el último censo publicado (el de mayo) muestra un aumento de los efectivos de cerdas (aceptable, porque entran en producción nuevas granjas de tamaño mayor que las que han cerrado), un ligero descenso de los cerdos en cebo (aceptable también, pensando en una sanidad que ha sido peor antes que ahora) y un claro aumento del número de lechones y cerdos jóvenes (de más difícil comprensión viendo la matanza del verano). Y, obviamente, el balance dependerá también de la demanda: si la venta fuera de la UE no se levanta, seguirá dejando en los grandes países exportadores un excedente de carne que vender en fresco dentro de Europa, y si el cerdo no baja hasta resultar atractivo para la congelación, esto dejará también más carne aquí. Delante, está el esperado repunte de la demanda interior de carne en el norte y centro de la UE de cara a la temporada invernal que, al fin y al cabo, será la que diga si los menos cerdos que hay en Europa son o no suficientes para el consumo que pueda venir. Este ha absorbido hasta ahora una mayor oferta de fresco de lo que haría pensar la menor matanza, pero a costa de sacrificar precios por kilos. Va a ser cuestión de paciencia, porque en un momento u otro la menor producción europea, que

PARÁMETROS DEL MERCADO PORCINO EN LA SEMANA 38						
	2023	2022	2021	2020	2019	2018
DIFERENCIALES EXTERIORES						
(Equivalencias del precio EUR/kg vivo)						
España	1,86	1,72	1,17	1,30	1,47	1,20
Alemania	1,81	1,65	0,97	0,98	1,45	1,12
Francia	1,75	1,77	1,14	1,23	1,49	1,12
Países Bajos	1,76	1,57	0,95	1,06	1,43	1,08
Pesos medios						
Mataderos (kg canal)	87,20	85,10	87,15	84,83	84,59	82,90
Productores (kg vivo)	111,25	108,41	112,67	109,79	108,67	107,28
Precios medios (EUR/kg vivo)						
<i>ESPAÑA</i>						
Media anual	--	1,52	1,25	1,34	1,35	1,13
Media interanual	1,86	1,35	1,30	1,40	1,24	1,14
En lo que va de año	1,93	1,46	1,33	1,38	1,31	1,16
<i>ALEMANIA</i>						
Media anual	--	1,40	1,03	1,24	1,34	1,10
Media interanual	1,74	1,24	1,04	1,38	1,23	1,12
En lo que va de año	1,81	1,35	1,07	1,34	1,29	1,11
<i>FRANCIA</i>						
Media anual	--	1,51	1,19	1,23	1,32	1,08
Media interanual	1,83	1,37	1,20	1,32	1,21	1,08
En lo que va de año	1,90	1,46	1,22	1,26	1,26	1,09
<i>PAÍSES BAJOS</i>						
Media anual	--	1,34	1,02	1,20	1,33	1,07
Media interanual	1,69	1,18	1,04	1,33	1,21	1,09
En lo que va de año	1,76	1,28	1,07	1,28	1,27	1,09

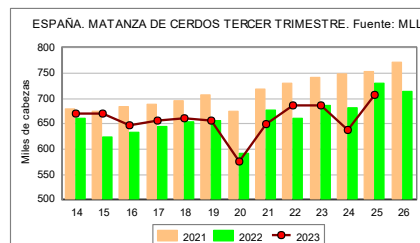
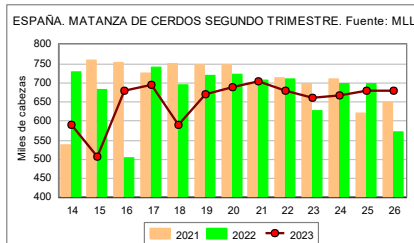
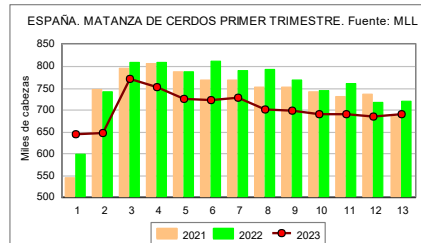
MERCADOS EUROPEOS DE PORCINO Cotizaciones fijadas del 18 al 24 de septiembre de 2023

	Base	Euros	Dif.
PAÍSES BAJOS			
Beursprijs 2.0, viernes 15	Vivo 100-125 kg.	1,74	=
	Canal 75-95 kg. 56%	2,20	=
Mataderos Vion Países Bajos, lunes 18	Canal 83-107 kg. 56%	2,32	=
FRANCIA			
MPB, lunes 18	Canal TMP 56	2,044	-0,002
MPB, jueves 21	Canal TMP 56	2,023	-0,021
ITALIA			
CUN, jueves 21	Vivo 160-176 kg	2,289/ 2,314	=/ +0,025
ALEMANIA			
Cotización NW-AMI, miércoles 20	Canal Auto-FOM	2,25	-0,05
Cotización de Tonnies, miércoles 20	Canal base 57%	2,25	-0,05
BÉLGICA			
Danis, jueves 21	Vivo	1,62	=
PORTUGAL			
Montijo, jueves 21	Canal "Clase E" 57%	2,552	-0,040
DINAMARCA			
Danish Crown, jueves 21	Canal 72,0-96,9 kg 61%	1,68	-0,02

Conversión teórica a calidades homogéneas de las últimas cotizaciones (EUR/kilo vivo)
España 1,83 - Alemania 1,77 - Francia 1,75 - P. Bajos 1,76 - Dinamarca 1,48 - Bélgica 1,81

va a seguir bajando en 2024 (y también se prevé un descenso mundial en

vacuno), debe llegar al mercado de la carne.



FRANCIA

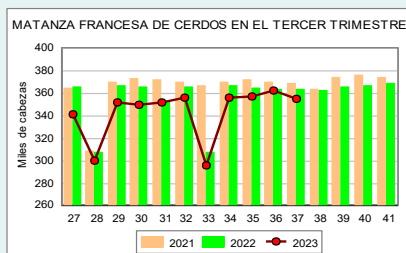
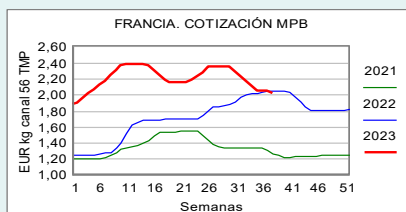
MPB. Lunes, 18 de septiembre de 2023

Cotización canal 56% TMP: 2,044 (-0,002)

Cerdos presentados: 4.429.

Vendidos a clasificación de 2,036 a 2,047 EUR, con certificación de origen (cerdos nacidos y criados en Francia). Remuneración con carta de calidad nacional: +0,02 EUR.

*** Mercado:** Al cierre de esta primera sesión de la semana, la cotización baja 2 milésimas. La actividad de matanza de la semana pasada en la zona Uniporc Oeste ha sido de 355.227 cerdos sacrificados, que son 6.605 menos que en la semana anterior. El peso medio ha bajado 210 gramos, hasta los 95,13 kilos. En Europa, la referencia alemana se mantuvo estable la semana pasada y la cotización española bajó de nuevo 2,5 céntimos en vivo.



MPB. Jueves, 21 de septiembre de 2023

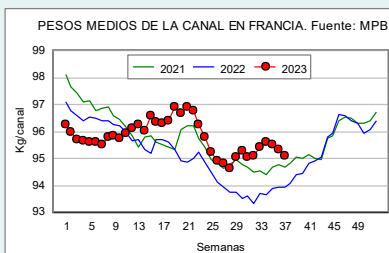
Cotización canal 56% TMP: 2,023 (-0,021)

Cerdos presentados: 21.847

Vendidos a clasificación de 2,014 a 2,044 EUR, con certificación de origen, o sea, cotización para cerdos nacidos y criados en Francia. Remuneración con carta de calidad nacional: +0,02 EUR.

*** Cerda:** 131 ventas. Cotización media: 1,579 (0,000), de 1,564 a 1,586.

*** Mercado:** La tendencia bajista, iniciada el lunes pasado, se confirma este jueves con un nuevo retroceso de 2,1 céntimos. Esto deja el precio a 2,023 euros. Al cierre de una sesión de mercado en la que 3.423 cerdos han quedado invendidos. La actividad semanal en la zona Uniporc Oeste debería rondar los 350.000 cerdos sacrificados, con un peso medio estable en los 94,80 kilos. El miércoles, la referencia alemana bajó 5 céntimos.



FRANCIA-PARÍS

Mercado de Rungis-París

Semana 38: 18-24 septiembre de 2023

	Sem. 37	Sem. 38
Lomo (c/costillas-paleta)	4,27	4,27
Lomo (s/costillas-paleta)	3,52	3,48
Jamón sin grasa	3,53	3,53
Panceta (s/picada) n°1	3,94	3,86
Panceta (s/picada) extra	4,28	4,23
Picada (sin cuello)	2,25	2,24
Tocino	1,05	1,05

PORTUGAL

Bolsa do Porco

Sesión del 21 de septiembre de 2023

Canal E 57%: 2,552 (-0,040).

Cotizaciones del despiece	Variación
Lombada (Jamón con chuletero)	-0,040
Entremeada (Panceta con costillar)	-0,040
Pas (Paleta)	-0,040
Vaos (Chuletero)	-0,040
Entrecosto (Costillar)	-0,040
Pernas (Jamón)	-0,040

REINO UNIDO

Cotizaciones de la Comisión de Carne y Ganado (MLC)

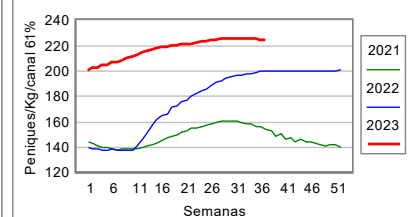
Del 11 al 17 de septiembre de 2023

Cotización SPP canal 61%
223,74 p (-0,28) 2,59 EUR (-0,01)

Muestreo matanza sem 37: 63.664 (+4,3%)
Peso sem. 37 (kg/canal): 89,91 (+20 gr)

1 EUR = 0,8653£

REINO UNIDO. COTIZACIÓN SPP DEL CERDO



POLONIA

Cotizaciones del ministerio de Agricultura. Del 11 al 17 de septiembre 2023

Cerdo vivo

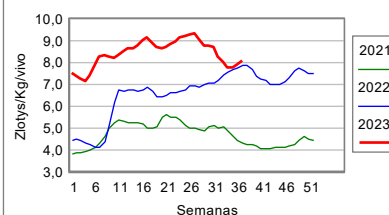
8,07 (+0,19) 1,74 (+0,04)

Canal E 89 Kg 657%

10,35 (+0,25) 2,24 (+0,05)

1 EUR = 4,6270 PLN

POLONIA. COTIZACIÓN DEL CERDO EN VIVO



Improvac®

Menos emisiones de

PRIMER Y ÚNICO PRODUCTO VETERINARIO CON DECLARACIÓN MEDIOAMBIENTAL*

18 KG MENOS DE PIENSO CONSUMIDO por cerdo

60 LITROS MENOS DE PURÍN por cerdo

28 KG MENOS DE EMISIONES DE CO2 por cada cerdo de 115 kg

*Basado en la metodología LCA (ISO 14040/14044). La declaración medioambiental (EPD) es una clasificación medioambiental regulada por las ISO 14020 e ISO 14025 concedida por el Consorcio Internacional EPD (www.environmentaldec.com)

Datos de archivo Zoetis, basado en datos de 2017.



Escanee este QR para acceder a la ficha técnica.

En caso de duda, consulte a su veterinario.

zoetis

PORCINO

CHINA

Cotizaciones del Ministerio de Agricultura Del 11 al 17 de septiembre de 2023

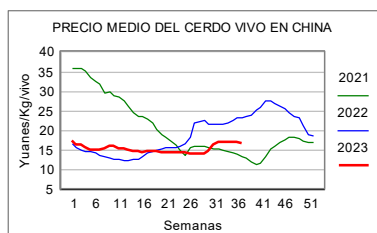
(en kg)	CNY	EUR
Cerdo vivo	16,86 (-0,17)	2,17 (-0,01)
Lechón	31,92 (-0,65)	4,10 (-0,06)
Carne cerdo	26,94 (-0,18)	3,46 (-0,01)
Pienso para cebo cerdo	3,96 (0,00)	0,51 (0,00)

1 EUR = 7,7796 CNY

VENTAS ACELERADAS

El precio medio del cerdo vivo en China bajó un -1,0% la semana pasada, con lo que sigue por debajo de un año atrás (-28,1%) y por encima (+6,5%) de la media 2016-2018 (antes de la PPA) en esta misma semana. La bajada se atribuye a una aceleración de las ventas por parte de las grandes empresas. El precio medio en la zona más cara es ahora de 17,27 yuanes y en la más barata, 16,47 yuanes. Al actual tipo de cambio, el cerdo se paga sobre los 2,22 euros/Kg/vivo en la zona más cara y sobre los 2,12 euros en la más barata. Esta semana pasada, los precios del cerdo han subido en 29 provincias y subieron solo en 1.

Mientras, el precio de la carne de cerdo bajó un -0,7% (-24,9% interanual) y el del lechón, un -2,0% (-27,6% interanual), mientras que el del pienso para cerdos e quedó sin cambios: 0,0% semanal y +1,3% interanual.



DINAMARCA

Cotizaciones de Danske Slagterier Sem.: 25 septiembre al 1 octubre de 2023 Cebado

Canal 73,0-97,9 kg 58,1%
Danish Crown 12,50 DKK (-0,20) 1,68 EUR

Cerda, clase I 126,4 kg+
Danish Crown 12,20 DKK (-0,20) 1,64 EUR
1 EUR=7,4528 DKK

Matanza	Sem 36	Acumulado
	4-10 sep	2023%2022
Cerdos >110 Kg	9.896	-37,0%
Cerdos <110 Kg	244.106	-19,3%
Total	254.002	-20,1%

OTOÑO MODERADO

La demanda de carne de cerdo fresca en Europa sigue siendo moderada y se refleja en los precios. La transición al surtido de otoño en el comercio minorista ha cambiado ahora el patrón de ventas. Como siempre, es la venta de agujas la que más cambia. Además, hay algunos cambios que

PAÍSES BAJOS

COTIZACIONES DE CERDO CEBADO

Beursprijs 2.0	1 septiembre	8 septiembre	15 septiembre	Dif.
Vivo 100-125 kg	1,74	1,74	1,74	=
Canal 75-95 kg 56%	2,20	2,20	2,20	=

* Cotización referida a peso base 23 kilos, bonificación o penalización de 0,90 euros por kilo.

Vion	4-10 sep	11-17 septiembre	18-24 septiembre	Dif.
Canal 56%	2,32	2,32	2,32	=

* Precio para cerdos sacrificados en Holanda, en euros/kilo, salida de granja, y referidos a canal base con 56% de contenido magro, IVA incluido.

RVO: Parámetros de la semana	21-27 agosto	28 ago-3 sep	4-10 septiembre
Animales sacrificados	285.558	289.625	287.847
Peso medio de sacrificio (Kg)	98,50	98,80	98,40
Contenido medio de magro (%)	59,2	59,0	59,2

COTIZACIONES DE LECHONES

BPP	4 septiembre	11 septiembre	18 septiembre	Dif.
Lechón 25 kg	61,50	61,50	61,50	=

Vion	6 septiembre	13 septiembre	20 septiembre	Dif.
Lechón 25 kg	62,50	62,50	62,50	=

COTIZACIÓN DE LA CERDA

Vion	6 septiembre	13 septiembre	20 septiembre	Dif.
Cerda	2,03	2,03	2,03	=

RUSIA

Cotizaciones medias nacionales en Rusia

Sem. 37/2023: 11-17 sep (rublos/kg)

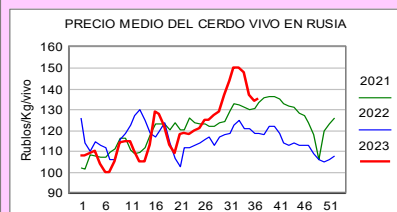
Cerdo	RUB	EUR
Vivo	135,00 (+1,00)	1,42 (+0,01)
Canal	197,00 (+4,00)	2,07 (+0,04)

1 EUR = 95,08 RUB

El tipo de cambio es el de la Bolsa de Moscú, ya que el BCE no publica este dato desde el inicio de la guerra de Ucrania.

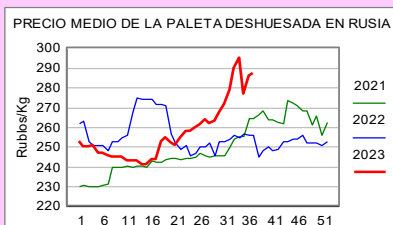
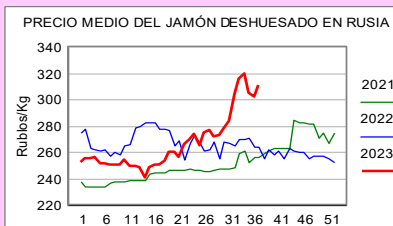
Sem. 37/2023: 11 al 17 de septiembre

Despiece	Variación	Equiv. EUR
Cab. lomo	438,00 (-6,00)	4,61 (-0,06)
Jamón desh.	311,00(+9,00)	3,27(+0,09)
Paleta desh.	287,00(+1,00)	3,02(+0,01)
Pecho s/desh.	215,00 (-8,00)	2,26 (-0,09)

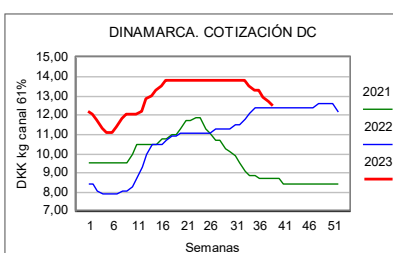


EN MODO AHORRO

Tras los descensos de agosto, el cerdo se estabiliza ahora. El otoño es la época de menor demanda de carne de cerdo, ya que la gente se dedica a ahorrar (tras los gastos del verano y evitando los de fin de año). Con lo que la tendencia sigue siendo bajista. Sin embargo, la exportación está aumentando, ya que Vietnam duplica sus volúmenes de compra de porcino en Rusia y va a marcar un nuevo récord histórico en 2023.



empujan un poco los precios tanto en una dirección como en la otra. Estamos en un mercado de espera. Los precios del cerdo en general son ligeramente más bajos y este es el panorama que se observa actualmente en gran parte de Europa. Las exportaciones a países de fuera de la UE siguen siendo bajas, pero al menos ahora el interés de los compradores se ha vuelto más concreto. Es decir, que la tarea ahora es traducirlo en pedidos.



PORCINO

ALEMANIA

CERDO CEBADO

	Miércoles 13 sep	Miércoles 20 sep
Cotización VEZG-AMI canal AUTO-FOM. EUR/Kg:	2,30	2,25
Cotización Vion base canal 57%. EUR/Kg:	2,30	2,25
Cotización Tonnies base canal 57%. EUR/Kg:	2,30	2,25

	Precios ponderado estadísticos de Alemania (euros/kg). Fuente: AMI		
	sem 36/4-10 sep (Definitivo)	sem 37/11-17 sep (Provisional)	sem 38/18-24 sep (Informativo)
Canal S	2,39	2,40	2,38
Canal E	2,36	2,36	2,34
Canal U	2,25	2,24	2,22
Precio ponderado S-P	2,37	2,38	2,36
Cotización cerda M	1,94	1,94	1,93
Número de cerdos sacrificados	717.612	723.913	--
Número de cerdas sacrificadas	11.807	11.370	--

- Total matanza cerdos: Año 2022 (18 sep): 28.088.319 - Año 2023 (17 sep): 26.217.032 - Dif: -1.871.287
 - Total matanza de cerdas: Año 2022 (18 sep): 525.672 - Año 2023 (17 sep): 408.472 - Dif: -117.200

* Cotización Teleporc (subasta de cerdos por internet del Noroeste de Alemania):

	Presentados	Vendidos	Horquilla	Media	Dif.
Martes 19 septiembre	470 (3 lotes)	160 (1 lote)	2,33-2,33	2,33	-0,01
Viernes 22 septiembre	1.040 (7 lotes)	0	--	--	--

* Cotizaciones del Mercado Cárnico Mayorista de Hamburgo: 19 septiembre 2023 (EUR/kg)

	Sem 37/11-17 septiembre	Sem 38/18-24 septiembre
Despiece de cerdo		
Jamón deshuesado	3,95 - 4,20 - 4,40*	3,95 - 4,20 - 4,40*
Jamón corte redondo	3,15 - 3,40 - 3,60*	3,15 - 3,40 - 3,60*
Paleta deshuesada	4,70 - 5,00 - 5,30*	4,70 - 5,00 - 5,30*
Paleta corte redondo	4,00 - 4,25 - 4,40*	4,00 - 4,25 - 4,40*
Solomillo	8,70 - 9,75	8,70 - 9,75
Cabeza de solomillo	4,85 - 5,50	4,85 - 5,50
Cinta lomo s/aguja c/hueso	3,55 - 3,75 - 3,90*	3,55 - 3,75 - 3,90*
Lomo	4,40 - 4,70 - 5,00*	4,40 - 4,70 - 5,00*
Aguja	4,20 - 4,30 - 4,45*	4,20 - 4,30 - 4,45*
Aguja deshuesada	5,00 - 5,20 - 5,40*	5,00 - 5,20 - 5,40*
Panceta	3,20 - 3,40 - 3,65*	3,20 - 3,40 - 3,65*
Papada	2,65 - 2,80 - 3,00*	2,65 - 2,80 - 3,00*
Tocino para transformación	1,55 - 1,75 - 1,95*	1,55 - 1,75 - 1,95*
Tocino ahumado	6,80 - 8,35	6,80 - 8,35
Canal U de cerdo	2,78 - 2,88	2,78 - 2,88
Canal M1 de cerda	2,60 - 2,75	2,60 - 2,75

(*) Precios recogidos entre los mayoristas del mercado (pequeñas fábricas, carniceros y sector hotelero). El valor más bajo se refiere a calidad para transformación, el más alto a calidad para venta directa, y los señalados con asterisco a cortes especiales. El plazo de pago habitual oscila entre 30 y 50 días y la posición de la mercancía es sobre el mercado, sin incluir gastos de transporte.

LECHONES

- Cotización Noroeste 25 kg +200 unidades.
Sem 38: 80,00 (0,00).

CERDA

Cerda VEZG: El precio para el período del 21 al 27 de septiembre de 2023 es de **1,60 (-0,05)** con una horquilla de 1,60-1,65.

Cerda Westfleisch: Precio del jueves 21 de septiembre de 2023 (precio para la semana 39/2023): **1,50 (-0,05)**.

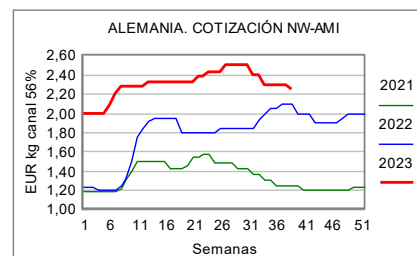
AMI - ISN - VION

BAJADA FORZADA

AMI comenta que la matanza de la semana pasada fue de unos 724.000 cerdos: 6.000 más que la semana anterior y 23.000 menos que hace un año. El peso baja 200 gramos, hasta los 97,2 kilos.

*** Mercado:** La presión que están ejerciendo desde hace unas semanas los mataderos está haciendo efecto. Básicamente, por insistencia. Sigue habiendo importantes diferencias por zonas: en el sur del país la venta de cerdos es fluida y la situación de mercado se considera bien equilibrada, mientras que en el noroeste de Alemania es donde se nota más la reducción de matanza que aplican los mataderos e incluso la limitada oferta de cerdos que hay tiene problemas para encontrar suficientes compradores, con lo que allí va aumentando cada semana el sobrante de cerdos. Los mataderos han anunciado esta mañana que si la cotización de referencia repetía iban a bajar sus precios unilateralmente, ya que el mercado de la carne no registra ningún impulso y los márgenes son bajos o incluso negativos. De parte de los ganaderos, había ya más que aceptaban esta mañana una bajada de 5 céntimos, mientras que otros seguían defendiendo la repetición (con poco éxito). Para los mataderos, la bajada se queda a medio camino de sus pretensiones (pero mejor que nada).

*** Mercado de despiece:** Todo el mundo opera con cautela. Como en semanas anteriores, el comercio de carne de cerdo avanza a buen ritmo pero, al mismo tiempo, sin impulsos claros. Se oferta y se compra el mínimo indispensable. La gama de productos está cambiando ahora, porque empiezan a bajar las temperaturas. Aumenta la producción de carnes ahumadas y cae la demanda de carnes para las barbacoas. Los precios se mantienen estables: en caso de duda, es mejor reducir ligeramente la oferta que tener que aceptar descuentos. La limitada producción parece ser suficiente para cubrir las necesidades. A pesar de la menor actividad, no hay obstáculos a la vista.



PREBIOTEC®

Lo natural al servicio de la nutrición

www.prebiotec.es



PORCINO

ITALIA

CUN - 21 de septiembre de 2023

Lechones y cerdos en cebo	Precio	Dif.
7 kilos (€/cab)	70,43	=
15 kilos	6,139	-0,025
25 kilos	4,663	-0,055
30 kilos	4,214	-0,065
40 kilos	3,611	-0,045
50 kilos	3,290	-0,030
65 kilos	2,865	+0,010
80 kilos	2,610	+0,015
100 kilos	2,358	+0,015

Cerdos para sacrificio

Cerdos DOP

144-152 kilos	2,199-2,224	
152-160 kilos	2,229-2,254	=/
160-176 kilos	2,289-2,314	+0,025

Cerdos no DOP

90-115 kilos	1,968-1,993	
115-130 kilos	1,983-2,008	
130-144 kilos	1,998-2,023	
144-152 kilos	2,028-2,053	=/
152-160 kilos	2,058-2,083	+0,025
160-176 kilos	2,118-2,143	
176-180 kilos	2,048-2,043	

Despiece en fresco. Semana 38

Lomo		
Bolonia, s/coppa, s/costilla	4,65	+0,30
Padova, s/coppa, c/costilla	4,65	+0,20
Pecho, c/coppa, c/costilla	4,85	+0,10
Coppa fresca con hueso	5,30	=
Coppa fresca >2,5 Kg	6,55	-0,15

Jamón fresco para curar

10-12 Kg	4,84	=
> 12 Kg	5,14	=
DOP 11-13 Kg	5,63	=
DOP 13-16 Kg	6,12	=

Paleta fresca deshuesada

y desgrasada +5,5 Kg	4,85	=
Magro 85/15	5,15	+0,08
Panc. c/bronzá, 7,5-9,5 Kg	2,77	+0,03
Panceta fresca, 4-5 Kg	4,86	+0,05
Papada c/corteza y magro	3,25	=
Tocino fresco 3 cm	3,70	+0,10
Tocino fresco 4 cm	4,50	+0,10
Tocino c/corteza elaboración	1,75	+0,05
Grasa de fusión (tn)	360	+10
Manteca (tn)		
cruda	1.070	+20
refinada, en cisterna (tn)	1.443	+20
refinada en envases 25 kg	1.577	+20
refinada en paquetes 1 kg	2.231	+20

DOP: Para producciones destinadas a carnes y piezas bajo Denominación de Origen Protegida

* **Animales vivos:** precios de venta de productos a comprador referidos en EUR/kilo en vivo, en posición salida de explotación y sin IVA.

* **Despiece:** precios de venta de matadero a industria referidos en EUR/kilo en posición establecimiento vendedor y sin IVA. Los precios del jamón para curar son en posición establecimiento comprador y pueden oscilar un 10% al alza o a la baja el precio indicado.

MERCADO CÁRNICO Y GANADERO DE BARCELONA - SEMANA 38/2023

Cotización de las piezas refrigeradas del cerdo al por mayor. 19 de septiembre de 2023

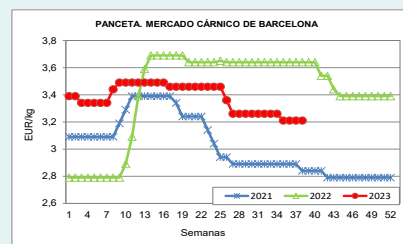
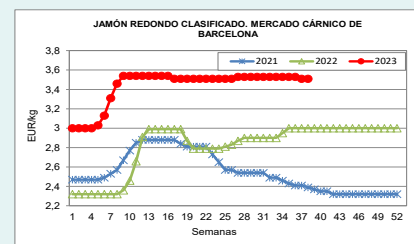
Canal clase 2ª (Rendimiento 76%)	Euros/kg	Dif.
A MAYORISTA	Precio	Dif.
Chuleta de Girona	4,81-4,84	-0,05
Lomo caña	5,77-5,80	-0,10
Costilla	6,60-6,63	-0,10
Filete	7,85-7,88	=
Cabeza de lomo	5,95-5,98	-0,05
A FABRICANTE	Precio piezas	Dif.
Jamón Redondo Clasificado	3,51-3,54	=
Jamón Redondo Magro (Fino)	2,91-2,94	=
Jamón York	2,98-3,01	=
Jamón York 4D (86%)	3,45-3,48	=
Espalda sin piel	2,51-2,54	-0,04
Espalda York 4D (74%)	3,40-3,43	-0,05
Panceta cuadro	3,21-3,24	=
Bacon sin hueso	3,64-3,67	=
Lomo industrial		=
Filete industrial		=
Cabeza de lomo industrial		-0,05
Magro 85/15		=
Magro 70/30		=
Papada sin piel	2,77-2,80	=
Tocino sin piel	1,62-1,65	-0,05

Canal: En general y siempre que no se indique lo contrario, los precios en canal se entenderán en el matadero, y el pago será a 21 días a partir de la fecha del sacrificio.

Piezas: En general y siempre que no se indique lo contrario, los precios de las piezas refrigeradas se entenderán sobre matadero y el pago será al contado, en pago diferido, precios a convenir.

Precio: Incluidos +0,03 euros, en concepto de tasa para destrucción, según orden ministerial.

s/a: sin acuerdo. **R:** Regularización.



UE - PRECIOS TESTIGO - CANAL "E" (EXTRA) - EUR/100 KG

	Sem. 36 4-10 sep	Sem. 37 11-17 sep	Sem. 36 4-10 sep	Sem. 37 11-17 sep
Bélgica	217,07	216,20	Lituania	234,39
Bulgaria	269,98	268,76	Luxemburgo	confidencial
Chequia	228,45	226,23	Hungría	238,15
Dinamarca	200,51	196,94	Malta	225,94
Alemania	240,50	240,61	Países Bajos	207,70
Estonia	214,74	214,39	Austria	244,65
Grecia	243,23	256,10	Polonia	227,09
España	234,08	232,48	Portugal	253,26
Francia	217,00	215,00	Rumanía	262,74
Croacia	196,14	193,84	Eslovenia	246,92
Irlanda	224,90	224,92	Eslovaquia	243,43
Italia	--	--	Finlandia	220,34
Chipre	254,53	254,59	Suecia	212,92
Letonia	245,42	242,17	MEDIA UE	229,26

(*) Precio no comunicado.



- Suministro y montaje de todo tipo de paneles aislantes para la industria agroalimentaria. (Cámaras frigoríficas, salas de manipulación, secaderos, etc.).
- Suministro y montaje de puertas frigoríficas, seccionales, rápidas, etc. Incluyendo muelles de carga.

- Atmosfera controlada y dinámica.
- Estanqueidad.
- Reparación industrial.
- Venta y reparación de automatismos.
- Rehabilitación y reparación de suelos sanitarios con resinas epoxi.

Móvil: 620 822 742

Tel. oficina: 973 228 848

mail: capifrigo@capifrigo.com

MERCADOS AMERICANOS

* **CANADÁ.** Cotizaciones del "encan" en \$ CAD 100 kilos canal. 1 EUR: 1,4400 \$ CAD

	Sem. 35	Sem. 36	Sem. 37	EUR kg vivo	Tendencia sem. 38
Quebec (<i>prix de pool</i>)	199,90	197,31	203,14	1,24 (+0,05)	subida moderada
Ontario (<i>precio FOB</i>)	265,25	254,66	no disp.	1,41 (-0,06)	

Acumulado **matanza** cerdos (a 27 agosto): Año 2022: 14.240.972 - Año 2023: 14.299.571 (+0,4%).

RECUPERACIÓN

De nuevo al alza el precio del cerdo en **Canadá**, que al menos consigue recuperar el nivel de 2022. Parece que, con menos intensidad, la tendencia alcista se mantiene en este inicio de semana. En la última semana de agosto, la matanza fue similar en volumen a un año atrás, igual que sucede con el acumulado de matanza de estos 8 primeros meses de 2023, mientras que el peso medio es 600 gramos en canal superior al que había en la misma semana del año pasado y sube ahora unos 200 cada semana. La exportación del primer semestre, pese a una recuperación en

junio, cierra con un -5% interanual (con un +75% hacia China).

* Olymel cerrará el próximo 10 de noviembre su planta de deshuesado y embalaje de carne de cerdo de Princeville (Québec) y repartirá su producción en otras plantas. Esta medida se enmarca en toda una serie de **medidas estructurales** que está tomando en estos dos últimos años esta empresa, que atraviesa un período difícil a causa sobre todo del descenso de las exportaciones a China. El objetivo a medio plazo es reducir matanza y producción para reducir así su exposición a la exportación y crear más valor añadido dentro de Canadá.

* **ESTADOS UNIDOS.** Cotizaciones del USDA en \$ USA por 100 libras (cwt).

1EUR: 1,0663 \$ USA

Mercados en vivo	1 septiembre	11 septiembre	18 septiembre	EUR kg vivo	
Iowa - Red Oak	no disponible	no disponible	no disponible	-- --	
Nat. Price equiv. vivo coef	0,78	64,39	62,75	62,12	1,28 (-0,01)

Mercados en canal				EUR kg canal
Iowa/Minnesota	no disponible	79,63	78,20	1,62 (-0,02)
Cinturón de Maíz Oeste	no disponible	79,63	78,14	1,62 (-0,02)
Cinturón de Maíz Este	no disponible	78,90	76,88	1,59 (-0,03)
Nat. Price canal 51-52%	81,51	79,43	78,63	1,63 (0,00)

Mercado de despiece				EUR kg
Lomo	95,15	97,89	99,99	2,07 (+0,06)
Jamón	88,93	93,38	90,87	1,88 (-0,04)
Panceta	113,20	130,05	140,07	2,90 (+0,23)

INTENTO ESTABILIZADOR

Pierde fuerza el descenso del precio del cerdo en **EE.UU.** que se ha estado manteniendo desde agosto y mejora el margen del matadero, porque la carne se sostiene bien (hasta la panceta sube ahora, tras el batacazo de semanas anteriores). En cuanto a la ma-

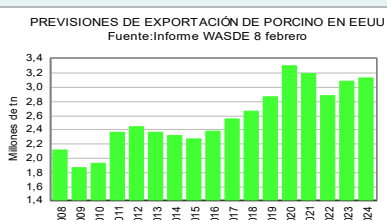
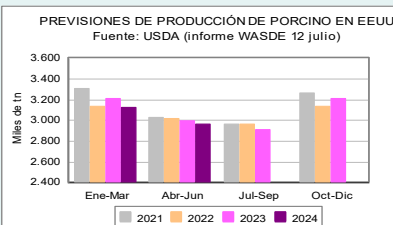
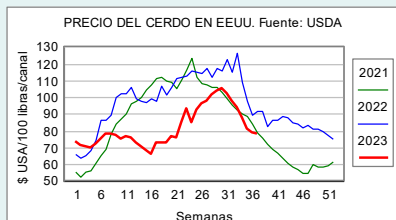
tanza de la semana pasada, con 2,53 millones de cerdos resulta un +3% superior a la de hace un año y un +4% por encima de su media quinquenal para esta misma semana. Los analistas empiezan a mirar hacia 2024 con un relativo optimismo: el coste del maíz se prevé más bajo el próximo año; la exportación parece prometedora, ya que Europa está perdiendo producción y EE.UU. tiene precios muy competitivos; y la disponibilidad global de carne en EE.UU. será en 2024 inferior a 2023 (el fuerte descenso en vacuno llevará a que la carne de cerdo gane consumo interior).

* En el **informe WASDE de septiembre**, publicado el martes pasado, el USDA realizó mínimos cambios (respecto a agosto) en sus

CME - MERCADO DE FUTUROS DE CHICAGO - Cerdo cebado (contrato base 18.000 Kg canal)

Lunes 18 de septiembre de 2023 (variación respecto al Viernes 11 de septiembre)

	\$/100 lib/canal	€/Kg canal
	18 sep	Var.
Octubre 2023	83,25	+0,70
Diciembre 2023	74,42	-0,23
Febrero 2024	77,75	-1,10
Abril 2024	83,45	-1,00
Mayo 2024	88,37	-0,73
Junio 2024	95,70	-0,60
Julio 2024	96,12	-0,48
Agosto 2024	95,27	-0,35
Octubre 2024	82,47	-0,20
Diciembre 2024	76,60	+0,15
Febrero 2025	80,70	-0,10



BRASIL

Cotizaciones del cerdo cebado

Lunes, 18 de septiembre de 2023 (reales kg/vivo)

	Máx.	Equiv. €
Rio Grande do Sul	6,46 (0,00)	1,24 (+0,03)
Santa Catarina	6,32 (+0,09)	1,22 (+0,05)
Sao Paulo	6,83 (0,00)	1,32 (+0,04)

* Referencias exportación: Rio Grande do Sul y Santa Catarina. * Referencia interior: Sao Paulo.

Despiece mercado de Sao Paulo, semana 37 (11-17 septiembre 2023) (reales/kg)

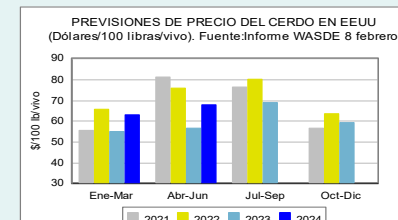
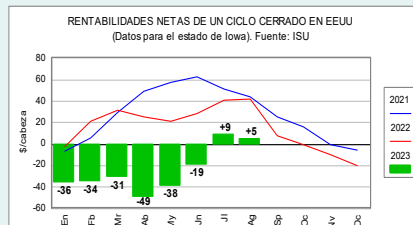
	Med.	Equiv. €
Canal normal	9,64 (+0,77)	1,86 (+0,19)
Canal export	10,23 (+0,92)	1,97 (+0,22)
Lomo	14,55 (+0,21)	2,80 (+0,10)
Jamón c/hueso	9,88 (-0,30)	1,90 (-0,01)
Chuleta	15,53 (-0,56)	2,99 (-0,03)
Carré	10,59 (-0,23)	2,04 (+0,01)
Paleta deshues	10,36 (+0,09)	2,00 (+0,07)

1 EUR: 5,1905 BRL (Real brasileño).

UN POCO MEJOR

El movimiento de arriba-y-abajo mantenido por el precio del cerdo vivo en **Brasil** desde que empezó el verano de paso esta semana a una primera estabilización. El efecto "inicio de mes" (cobro de las nóminas) ha posibilitado una subida de la carne de cerdo durante esta primera mitad de septiembre. Y esta mayor demanda de carne se ha trasladado en una mayor demanda de cerdos. La única contrariedad fue un ciclón extra-tropical que afectó a Rio Grande do Sul el 4 de septiembre, aunque apenas provocó leves daños en algunas granjas de porcino. En cuanto al mercado de la carne de cerdo, los precios han estado subiendo en las últimas semanas, gracias al repunte del consumo, aunque ahora alguna pieza vuelve ya a retroceder. En la exportación ha empezado este mes con un ritmo intenso: en la primera semana, la media diaria ha sido de 7.800 tn de carne de cerdo embarcadas (+79% respecto a agosto y +73% respecto a un año atrás).

previsiones para el porcino de EE.UU. en 2023o (apenas muy ligeros retoques a la baja en producción y exportación) y mantuvo sin cambios las previsiones para 2024. A destacar que, de cumplirse, por primera vez en muchos años la producción de carne de aves superaría a la de porcino y vacuno juntas.

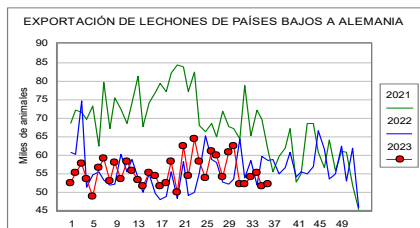
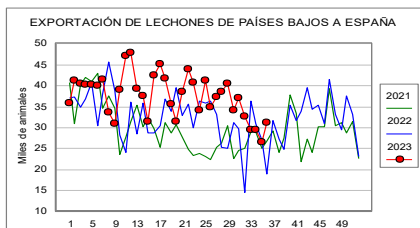
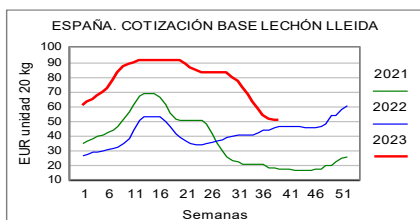


PORCINO

PRECIO BASE LLEIDA: 51.00 (=)

ATERRIZAJE

La corrección de precios ha sido contundente, amparada en buena parte en el retraso del “efecto verano” y ahora deja entreverse ya un repunte de la demanda. Además, viendo el amplio diferencial abierto con la importación (más cara), ello redunda en mayores intereses compradores de lechones nacionales. Por su parte, los holandeses disponen de una sostenida demanda tanto en Alemania, Polonia y, en menor medida, Rumanía, como por parte de los mismos cebaderos holandeses (¿qué esperan?). A partir de aquí, cada empresa compradora verá el mercado medio lleno o medio vacío, en función del espacio de que disponga para entrar nuevos lechones. El descenso del precio del cerdo incentiva las ventas hacia matadero, con lo que se generan más plazas vacías que hace unas semanas, pero hay empresas que buscan todavía defender pesos y no corren a sacar cerdos, con lo que van más justas de espacio. El ciclo cerrado sigue poniendo lechones a la venta, pero esto puede tener fecha de caducidad.



FOCOS DE PPA EN EUROPA EN 2023 Fuente: ADNS (Comisión Europea)

	Del 1 de enero al 8 de septiembre	
	Cerdos	Jabalíes
Bosnia	570	7
Kosovo	8	4
Moldavia	19	6
Macedonia	5	24
Serbia	508	198
Ucrania	14	6
UE	1.319	5.915
Total	2.443	6.160

INFORMACIÓN MERCADO DE LECHONES Del 18 al 24 de septiembre de 2023

Cotizaciones y precios negociados para el Lechón:	sesión lonja 14 septiembre	sesión lonja 21 septiembre
Lechón nacional	51,00	51,00
<i>Precio Base Lleida 20 kg</i>		
Lechón de importación Países Bajos 21 kg	semana 37	semana 38
Contrato: <i>un origen</i>	100,00	100,00
Mercado libre: <i>pietrain entero un origen</i>	88,00	88,00
Mercado libre: <i>multiorigen entero/un origen castrado</i>	80,00	80,00

- * Cotizaciones en EUR/unidad.
- * **Lechón 20 kilos:** partidas de más de 500 lechones, posición origen, precio base al productor sin incluir bonificaciones.
- * **Bonificaciones orientativas:** en agosto, la prima media en destino sobre la cotización base de MLL ha sido de +18 a +20 euros. La prima se aplica sobre precio en destino en base a 18 kilos.
- * **Lechón importación:** precios pagados por el comprador, posición destino.
- * **Ajustes:** (*) Precio efectivo de la semana anterior reajustado. (**) Cotización nominal: pocas operaciones. (R) Regularización.

PARÁMETROS DEL MERCADO DEL LECHÓN EN LA SEMANA 38

	2023	2022	2021	2020	2019
Precios					
Base Lleida 20 kg	51,00	46,00	19,00	22,00	38,50
Países Bajos 21 kg (máx.)	88,00	54,00	26,00	32,00	51,00
Precios medios MLL					
Media anual	--	42,24	36,65	39,31	45,96
Media interanual	70,63	34,14	38,11	45,31	40,94
En lo que va de año	78,42	39,58	43,01	44,66	45,55

OTRAS COTIZACIONES DEL MERCADO ESPAÑOL

	Sem. 37	Sem. 38	Sem. 39
Lechón			
Zamora 20 kilos origen (gran partida)	73,00	71,00	--
Zamora 20 kilos origen (recogida pequeñas partidas)	64,00	62,00	--
Segovia 20 kilos origen (una procedencia)	69,00	66,00	65,00
Tostón			
Zamora normal	38,00	38,00	--
Zamora sin hierro	47,00	47,00	--
Zamora para vida	45,00	45,00	--
Segovia 4,5-7 kilos	49,00	49,00	49,00

MERCADOS EUROPEOS (euros/cabeza)

	Sem. 37	Sem. 38
Alemania: Noroeste 25 kg +200 unidades	80,00	80,00
Países Bajos: BPP 25 kilos	61,50	61,50
Dinamarca: Precio de exportación 30 kg	63,63	65,81
Bélgica: Danis 23 kilos	54,00	54,00
Francia: Precio ponderado 25 kilos	64,25	no disponible
Italia: CUN 25 kilos	119,075	117,95

OTROS MERCADOS MUNDIALES (euros/cabeza)

	Sem. 37	Sem. 38
EEUU: Iowa 18 kilos	35,40	no disponible
China: MOA 18 kilos	73,85	no disponible

FOCOS DE PESTE PORCINA AFRICANA (PPA) EN EUROPA EN 2023 Fuente: ADNS (Comisión Europea)

	Del 2 al 8 de septiembre		Del 1 de enero al 8 de septiembre	
	Cerdos	Jabalíes	Cerdos	Jabalíes
Bulgaria	0	0	3	121
Croacia	80	1	669	6
Rep. Checa	0	0	0	53
Estonia	0	1	2	35
Alemania	0	12	1	832
Grecia	0	0	6	2
Hungría	0	3	0	352
Italia	5	7	15	788
Letonia	0	7	8	526
Lituania	0	8	3	264
Polonia	1	38	22	2.203
Rumanía	33	1	590	233
Eslovaquia	0	1	0	499
Suecia	0	1	0	1
Total	119	80	1.319	5.915

GANADO OVINO				
Cotizaciones de la Lonja de Mercolleida del viernes 22 de septiembre de 2023				
Cordero	15 septiembre	22 septiembre	Dif.	
De 19 a 23 kg	4,29	4,43	+0,14	
De 23,1 a 25 kg	4,27	4,40	+0,13	
De 25,1 a 28 kg	4,35	4,46	+0,11	
De 28,1 a 34 kg	3,92	4,02	+0,10	
De 34,1 a 40 kg	3,65	3,73	+0,08	
De más de 40 kg	3,40	3,47	+0,07	
Ovejas				
Ovejas de vida	75,00	75,00	=	
Desecho primera	0,85	0,85	=	
Desecho segunda	0,65	0,65	=	
Piel				
Piel fina del país	12,00-14,00	12,00-14,00	=	
Piel cruzada lacón/país	2,00-4,00	2,00-4,00	=	
* Cordero : precio al ganadero-productor, origen campo, EUR/Kg vivo, pago entre 21 y 30 días; al contado un 1% de descuento. * Oveja desecho : precio al ganadero-productor, origen campo, EUR/Kg vivo, pago entre 21 y 30 días; al contado un 1% de descuento. * Piel : precio mínimo, partidas de más de 100 pieles; precio máximo, partidas de menos de 100 pieles; EUR/unidad. * R : Regularización. <i>Precio informativo, no vinculante y sujeto a negociación individual.</i>				
Promedio de cotización del cordero de 23 a 25 kg en Mercolleida				
Semana 38. EUR kg vivo	2023	2022	2021	2020
Media anual (semana 1 a 52)	--	3,80	3,61	3,11
Media interanual (52 últimas semanas)	4,03	3,78	3,36	3,10
Media en lo que va de año (semana 1 a la actual)	3,92	3,61	3,37	3,03

OTROS MERCADOS DE OVINO		
BALAGUER		
Cordero (€/unidad)	16 septiembre	Dif.
De 19 a 23 kg	97,00	+3,00
De 23,1 a 25 kg	101,00	+3,00
De 25,1 a 28 kg	103,00	+3,00
De 28,1 a 30 kg	106,00	+3,00
De más de 30 kg	109,00	+3,00
LONJA DEL EBRO (€/kg/vivo) 18 sep		
Lechal 11 kg	6,96-7,11	+0,10
Ligero 15 kg	5,31-5,46	+0,15
Ligero 19 kg	4,67-4,82	+0,15
Corderos 23 kg	4,39-4,54	+0,10
Corderos 25 kg	3,25-4,40	+0,10
Corderos 28 kg	3,97-4,12	+0,05
BINÉFAR (€/kg/vivo) 20 septiembre		
Corderos 15-19 kg	4,77	+0,10
Corderos 19-23 kg	4,58	+0,10
Corderos 23,1-25,4 kg	4,31	+0,10
Corderos 25,5-28 kg	4,06	+0,10
Corderos 28,1-34 kg	3,90	+0,10
Corderos + 34 kg	3,80	+0,05
ALBACETE (€/kg/vivo) 21 septiembre		
Corderos 19-23 kg	4,28-4,34	=
Corderos 23,1-25,4 kg	4,10-4,16	=
Corderos 25,5-28 kg	4,07-4,13	=
Corderos 28,1-34 kg	3,83-3,89	=

PIEL FINA DEL PAÍS: 12,00-14,00 (=)

CARPE DIEM

Hoy en día no hay déficit de cordeles, aunque lo más probable es que en el corto plazo si falten porque las ovejas no han quedado preñadas, lo que se traducirá en una menor oferta. En este sentido, la industria está dispuesta a pagar precios más altos por los corderos, pero cuando la escasez sea evidente.

Como tampoco se puede luchar contra corriente de las tendencias, continúan los aumentos en las cotizaciones, pero intentando buscar la moderación. Hacer una subida excesiva ahora no sería nada prudente con el estado actual de las ventas, que son bajas y que cuesta mucho repercutir la subida. Es preferible ir poco

a poco para digerir la situación. La venta es una prioridad, por muchas ganas de aumentos que tengan los ganaderos. Cuando hay pérdida de ventas, cuesta mucho que regresen. Subir los precios a los consumidores ahora, acabaría con la poca venta que hay. De cara a octubre, conforme se acerque el Pilar, los ganaderos presionarán para subir cada vez más.

Las matanzas de esta semana se han ido manteniendo pese a la subida de los precios. Pero por la estancamiento de las ventas, si estas no se reactivan y no se pueden repercutir los incrementos, algunos mataderos optaran por quitar matanza.

Del lado de las ventas exteriores resulta complicado vender a Francia debido a la falta de demanda, mientras

que Marruecos está mostrando cierto interés, pero los precios elevados podrían frenar incluso estas ventas, a pesar de las subvenciones disponibles. Además, parece que se están preparando posibles envíos a Arabia Saudí de corderos de 50kg, lo que podría abrir nuevas oportunidades de exportación.

En lo que respecta a los corderos más pequeños, se ha observado un aumento significativo en sus precios, especialmente para los de 16kg. Sin embargo, el mercado del lechazo está comenzando a desacelerar debido a la importación desde Italia, lo que está frenando la tendencia alcista de los precios.

Por último, el mercado de pieles no muestra cambios significativos, ya que no hay pedidos y la situación se mantiene constante.

AVES Y CONEJOS

MONCUN - CONEJO VIVO			
Cotizaciones de las Lonjas de Bellpuig y Mercolleida del martes 19 de septiembre de 2023			
CONEJO (EUR/kg vivo)	12 septiembre	19 septiembre	Dif.
Conejo 1,900-2,125 kg	2,65	2,68	+0,03
Conejo >2,125 kg	2,60	2,63	+0,03
Sobre origen granja, rendimiento del 55%. s/c: sin cotización. R: Regularización. <i>Precio informativo, elaborado en base a operaciones realizadas durante la semana.</i>			

CONEJO 1,900-2,125 KG: 2.68 (+0,03)

COSTES E INFLACIÓN

El mercado del conejo sigue sometido a la implacable lógica que parece imperar este año en los sectores ganaderos: falta vivo, lo que tensiona sus precios al alza, y a la carne le cuesta mucho operar con esos niveles de precios, porque pierde consumo. Y no parece que esta situación vaya a corregirse en unos días... Hay menos conejos, lo que los hace más caros en origen, pero se consume menos carne de conejo, lo

que complica la repercusión de precios un consumidor atenuado por la inflación. Así, el conejo vivo hace valer su limitada oferta pero el reconocimiento a los problemas de la carne modera también la amplitud de las subidas del vivo. Los mataderos necesitan también poder diluir en más kilos producidos sus costes fijos, con lo que cada semana hay una sostenida demanda de las grandes industrias. Y esto provoca crecientes problemas de abastecimiento en los mataderos más pequeños, mientras el se ve obligado a anticipar salidas, comprometiendo la oferta futura.

LONJA DE BELLPUIG			
Semana 38			
AVES (EUR/kg vivo)	Cotiz.	Dif.	
Pollo blanco	1,35	+0,05	
Pollo amarillo	1,42	=	
Gallina ligera	0,06-0,08	=	
Gallina semipesada			
2,000 kilos	0,34	=	
2,250 kilos	0,35	=	
2,400 kilos	0,36	=	
Gallina pesada	0,25	=	
Gallo	0,03	=	
Pollo sacrif. blanco	2,63	+0,08	
Pollo sacrif. amarillo	2,44	=	
HUEVOS (EUR/docena)			
Clase	Gr	Semana 38	
		Cotiz.	
		Dif.	
XL	>73	2,40	+0,05
L	63-73	1,93	+0,03
M	53-63	1,57	+0,05
S	<53	1,28	+0,03

MACHO FRISÓN >220 KG "O": 4,73 (=)

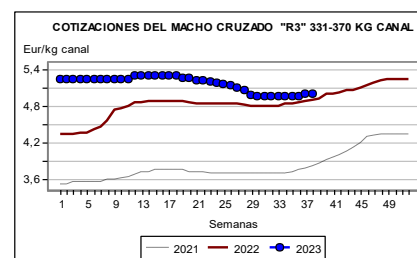
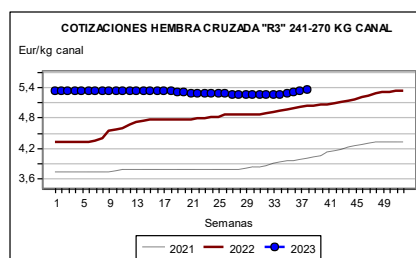
CRÓNICAS CÁRNIVORAS (DE UN HERBÍVORO)

Se mantiene la firmeza del mercado del vivo, enviando una señal de confirmación de las cotizaciones alcanzadas tras las subidas de las tres últimas subidas en base a la oferta limitada en vivo, pero se envía también una señal de prudencia, ante los problemas de la carne para mantener consumo (y cerrar las puertas a la importación) a estos niveles de precio. El escalado de las subidas es de 3 céntimos para los pintos de menor peso, 2 céntimos para las hembras de color, 1 para los machos de color y repetición para el resto de animales. Y esto, al fin y al cabo, representa las diferentes situaciones de mercado para cada tipo de ganado, con una subida más clara para las hembras, donde son sobre todo las de mayor calidad y peso (destinadas a Italia) las que mantienen una sostenida demanda; más dudas para el macho, donde la oferta empieza a alinearse con la demanda; y una situación "bipolar" en el pinto, con poca oferta y demanda para los pequeños y un mercado algo más pesado para los grandes.

La oferta en vivo sigue siendo, en general, ajustada, aunque sin llegar a las tensiones registradas hace un año. Pero los mataderos siguen buscando ganado, pese a que en ciertas categorías hay ahora algo más de oferta disponible, y eso, junto con la atonía de la carne, les lleva a buscar la repetición de precios en el mercado del vivo. Para los mataderos, los ganaderos han anticipado un descenso de la oferta de animales que todavía no se ha dado con claridad, mientras que los productores tienen claro que, aún con variaciones puntuales, la oferta sigue siendo inferior a la demanda, por mucho que los mataderos no consigan repercutir totalmente las subidas del vivo. Y es que, como prácticamente en todos los sectores ganaderos, en el vacuno se vive una divergen-

GANADO VACUNO									
Cotizaciones acordadas en Junta de Precios Nacional de Ganado Vacuno de Carne del miércoles 20 de septiembre de 2023									
GANADO CRUZADO	E: Súper extra		U: Extra		R: Primera		O: Segunda		
	EUR	Dif.	EUR	Dif.	EUR	Dif.	EUR	Dif.	
Hembras									
Mamona/Cat. (180-240 kg.)	5,69	=	5,50	=	5,30	=	4,95	=	
De 180-240 kg/canal	5,77	+0,02	5,58	+0,02	5,38	+0,02	4,94	+0,02	
De 241-270 kg/canal	5,74	+0,02	5,55	+0,02	5,35	+0,02	4,91	+0,02	
De más de 271 kg/canal	5,66	+0,02	5,49	+0,02	5,24	+0,02	4,67	+0,02	
Machos									
Menos de 330 kg/canal	5,36	+0,01	5,21	+0,01	5,01	+0,01	4,84	+0,01	
De 331-370 kg/canal	5,34	+0,01	5,19	+0,01	4,99	+0,01	4,82	+0,01	
Más de 371 kg/canal	5,26	+0,01	5,11	+0,01	4,91	+0,01	4,74	+0,01	
GANADO FRISÓN									
Todas clasificaciones									
Machos (*)									
Menos de 220 Kg/canal	EUR Dif.		EUR Dif.		EUR Dif.		EUR Dif.		
	4,73	+0,03					4,86	=	
Machos									
Más de 220 Kg/canal	EUR Dif.		EUR Dif.		EUR Dif.		EUR Dif.		
	4,85	=	4,73	=					

* Cotizaciones referidas a canal europea, sin certificar, mercado libre, nivel de grasa 2 y 3. Euros/kg/canal
 (*) Macho frisón de menos de 8 meses tiene un plus sobre la referencia establecida para las canales de menos de 220 kg. R: Regularización.
 Precio de referencia, no vinculante y sujeto a negociación individual.



cia entre vivo y carne: la oferta es limitada, a causa del incremento de costes de producción durante el último año largo, mientras que la inflación general reduce el poder adquisitivo de los consumidores e impide revalorizaciones de la carne a la altura del vivo. Pero, al final, por costes fijos, el matadero necesita sacrificar y producir kilos, para diluir su propio y elevado coste de producción en más kilos, y eso mantiene una demanda constante en el mercado. Después, en función de las fluctuaciones de la oferta, hay más o menos resistencia a aceptar subidas en origen.

En esta crónica carnívora, es cierto que los mercados europeos están más flojos ahora, sobre todo Polonia, con una fuerte caída de sus precios interiores que refuerza sus importaciones en España y limita, al mismo tiempo, las exportaciones intracomunitarias de España. Pero es que también Italia ha "pinchado" esta semana (repite, pero pierde fluidez) y Alemania afloja también. En cambio, el mercado portugués sigue al alza, aunque con medida moderación ahora. En el mercado español, los lomos bajan precio, como siem-

Pasa a página 13

Rápido establecimiento de la inmunidad.*

RISPOVAL® PASTEURELLA:
Una sola dosis protege frente a *M. haemolytica*.

Acceda a la ficha técnica aquí.
En caso de duda, consulte a su veterinario.

* 2 semanas después de la vacunación

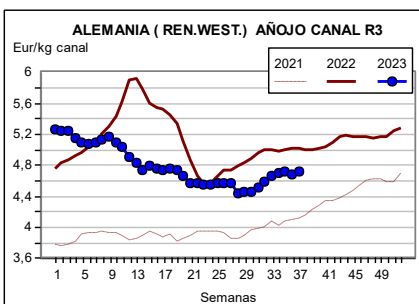
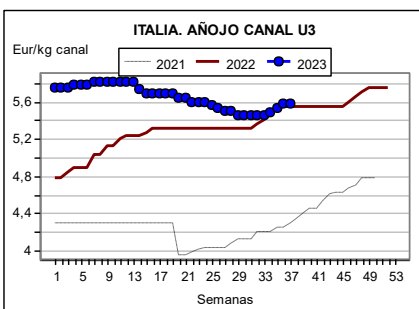
Risposal® Pasteurella

zoetis

Viene de página 12

pre sucede tras el verano, pero a delanteros y faldas les cuesta todavía coger el relevo, como sería lo normal en estas fechas, porque todavía no hace frío y, sobre todo, porque se venía de precios muy bajos en agosto y ahora cuesta que el comercio acepte subidas fuertes. Incluso los magros de vaca, que fueron el producto estrella el año pasado (toda Europa parece que solo consume carne picada), están aflojando ahora en precios. De momento, el cambio estacional de gamas de productos de verano a invierno afecta más a la baja que al alza, aunque debería ser cuestión de tiempo que se normalice esta situación. Y, al lado de todo esto, los barcos complican también la lectura de este mercado, ya que operan con precios más altos.

Pero, del lado de los herbívoros, la demanda sigue buscando las terneras de calidad para Italia y, en general, hay oferta ajustada de animales de color. En cambio, en pinto parece que está saliendo ahora algún animal más de lo previsto y el festivo de la semana entrante en Barcelona (lunes 25) va a limitar su operativa en la determinante zona catalana. Se acepta que todo puede estar semana un poco más flojo, pero más allá de la prudencia "del fin de mes" no se ven riesgos. De hecho, los datos del muestreo de Mercolleida de esta semana reflejan un descenso generalizado de la matanza, tanto esta semana como en la previsión para la siguiente (fuerte retroceso). que viene de la mano de una menor oferta, porque los pesos medios siguen bajando en todas las categorías (más en color que en pinto). Así que, de momento, el herbívoro gana a la carne.



MERCADOS EXTERIORES DE VACUNO Del 18 al 24 de septiembre de 2023

Portugal (Bolsa do Montijo, 15-09-2023)	Cotiz.	Dif.
Añojo R	5,24	+0,01
Novilla R	5,23	+0,01
Ternera R	6,05	=
Vaca R	3,45	=

Italia (Módena, 18-09-2023)	Cotiz.	Dif.
Añojo > 300 Kg/canal E3	5,93-6,17	=
Añojo > 300 Kg/canal U3	5,58-5,66	=
Añojo > 300 Kg/canal R3	5,38-5,46	=
Ternera > 300 Kg/canal E3	6,05-6,15	=
Ternera > 300 Kg/canal U3	5,86-5,96	=
Ternera > 300 Kg/canal R3	5,66-5,76	=
Vaca Kg/canal R3	3,39-3,54	=

Polonia. Ministerio de Agricultura. Del 11 al 17 de septiembre de 2023.

1 EUR = 4,6308 PLN	Zloty polaco	Euros
Añojo 1-2 años kg/canal U3	20,55 PLN -0,23	4,44 -0,06
Añojo 1-2 años kg/canal R3	20,40 PLN -0,18	4,41 -0,04
Añojo 1-2 años kg/canal O3	19,59 PLN -0,40	4,23 -0,10
Novilla kg/canal U3	22,06 PLN +0,18	4,76 +0,03
Novilla kg/canal R3	21,67 PLN -0,10	4,68 -0,03
Novilla kg/canal O3	20,62 PLN +0,06	4,45 =

Francia (Chólet, 18-09-2023)

	Cotiz.	Dif.
Añojo Kg/canal E	5,33	+0,03
Añojo Kg/canal U	5,20	+0,03
Añojo Kg/canal R	5,08	+0,03
Novilla kg/canal E	6,45	=
Novilla kg/canal U	5,80	=
Novilla kg/canal R	5,49	+0,05
Vaca kg/canal R	5,45	=
Vaca Kg/canal O	5,05	=

Alemania. Semana del 11 al 17 septiembre de 2023.

(Renania-Norte-Westfalia)	Cotiz.	Dif.
Añojo Kg/canal R3	4,72	+0,04
Añojo Kg/canal O3	4,44	=
Novilla Kg/canal R3	4,49	=
Novilla Kg/canal O3	3,90	-0,11
Vaca Kg/canal R3	4,12	-0,02
Vaca Kg/canal O3	3,97	-0,08

Brasil. Promedio del 11 al 17 septiembre de 2023. 1 EURO: 5,275 BRL (Real brasileño)

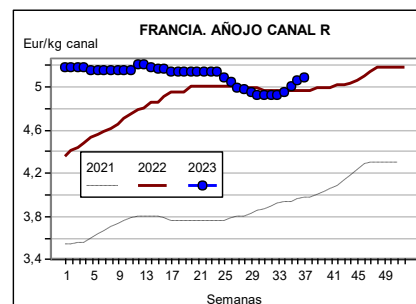
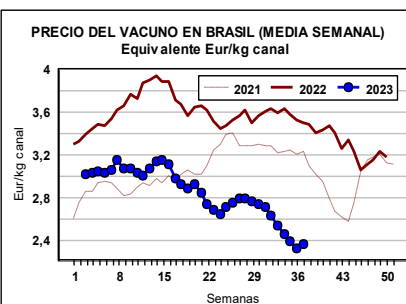
Todas las regiones	Real/arroba	Dif.	Eur/kg canal	Dif.
	186,63	+1,96	2,36	+0,05

Reino Unido. Del 11 al 17 de septiembre de 2023. 1 EURO: 0,8587 GBP

(EBLEX)	Libra esterlina	Dif.	Euros/kg	Dif.
Añojo kg/canal U-	4,82 GBP +0,08		5,61	+0,08
Añojo kg/canal R	4,70 GBP +0,05		5,47	+0,05
Añojo kg/canal O+	4,42 GBP +0,03		5,15	+0,03
Novilla kg/canal U-	4,90 GBP +0,05		5,71	+0,05
Novilla kg/canal R	4,81 GBP +0,08		5,60	+0,08
Novilla kg/canal O+	4,66 GBP +0,05		5,43	+0,05
Vaca kg/canal R	3,93 GBP +0,13		4,58	+0,15
Vaca kg/canal O+	3,70 GBP +0,07		4,31	+0,08

Irlanda. Del 11 al 17 de septiembre de 2023

Dep. of Agriculture	Cotiz.	Dif.
Añojo Kg/canal U3	4,88	-0,06
Añojo Kg/canal R3	4,88	+0,14
Añojo Kg/canal O3	4,69	+0,07
Novilla kg/canal R3	4,94	+0,03
Novilla kg/canal O3	4,90	+0,03
Vaca Kg/canal R3	4,59	+0,16
Vaca Kg/canal O3	4,16	+0,03



VACUNO

MACHO FRISÓN 50 KG: 90 (=)

¡MALDITOS MOSQUITOS!

Mercado muy parado esta semana, tanto por el temor al mosquito (la enfermedad hemorrágica) como por una oferta inferior a lo esperado pero una demanda nada eufórica. Sí es cierto que, aún así, la demanda sigue siendo en general ligeramente superior a la oferta, pero las incertidumbres sobre la evolución sanitaria introducen sombras tanto en la oferta como en la demanda. En los pintos, los más, pequeños tal vez estén más ofertados pero cuesta más comprar los de mayor peso. La oferta española sigue siendo moderada y, al mismo tiempo, no está saliendo tanto ganado en Francia como sería normal en estas fechas. A la espera de que la demanda “saque la cabeza”, semana de impasse.

* En la feria de **Torrelavega**, feria muy concurrida, con una oferta de 2.230 reses, la mayoría del sector de la recria. Esto ha retrasado en cierto modo su comercialización, alargando el tiempo de comercialización, aunque manteniéndose la facilidad en los tratos de los últimos tiempos y sin impedir repetición de formas y precios, al haber visto mantenida su demanda (especialmente por la presencia de un comprador). En el tipo de recria cruzado, con menos compradores que la semana pasada, todo el tipo se ha conseguido vender, aunque de forma más lenta a causa del incremento de la oferta de cruzados. Esta venta ha sido fácil en el cruzado mediano, sobre el que ha recaído la mayor parte de la demanda, a lo que ha ayudado la buena calidad de muchos de ellos, siendo algo más trabada la venta de los de menor calidad del cruzado menor. Finalmente se han conseguido comercializar al completo en precios sin cambios respecto a la semana pasada. En el tipo de recria frisón o pinto, la testimonial presencia de este tipo ha permitido ha permitido ventas al completo con precios en repetición y con cierta facilidad y rapidez en los tratos gracias a la presencia de todos los compradores habituales.

MERCADO VACUNO. GANADO PARA CEBO										
Jueves, 21 de septiembre de 2023										
GANADO FRISÓN										
	ESPAÑA		FRANCIA		IRL./ ING.		ALEMANIA		POLONIA LIT-EST-CH	
Machos										
40 Kg	45	(=)	75	(=)	60	(=)	--	--	--	--
45 Kg	65	(=)	195	(=)	80	(=)	--	--	--	--
50 Kg	90	(=)	125	(=)	105	(=)	110	(=)	--	--
55 Kg	115	(=)	145	(=)	125	(=)	140	(=)	135	(=)
60 Kg	150	(=)	165	(=)	155	(=)	180	(=)	--	225 (=)
65 Kg	170	(=)	--	--	--	--	--	--	--	--
Hembras										
60 Kg	85	(=)	--	--	--	--	95	(=)	165	(=)
GANADO DE COLOR										
	MAMONES				PASTEROS					
	ESPAÑA		FRANCIA		ESPAÑA		FRANCIA			
Machos					Machos					
55-60 Kg	325	(=)	310	(=)	180-200 Kg	770	(=)	--	--	--
60-65 Kg	365	(=)	360	(=)	200-225 Kg	840	(=)	790	(=)	--
65-70 Kg	405	(=)	400	(=)	225-250 Kg	--	--	870	(=)	--
70-90 Kg	445	(=)	435	(=)						
Hembras					Hembras					
50-55 Kg	155	(=)	170	(=)	130-160 Kg	410	(=)	--	--	--
55-60 Kg	185	(=)	210	(=)	180-200 Kg	530	(=)	570	(=)	--
60-65 Kg	225	(=)	250	(=)						
75 Kg	260	(=)	275	(=)						
GANADO MIXTO										
	MAMONES				PASTEROS					
	FRANCIA (Montbéliard)		RUMANÍA (Simmental)		AUST/ALEM (Bruno)		RUMANÍA (Simmental)			
Machos					Machos					
55-60 Kg	265	(=)	--	--	180-200 Kg	--	--	--	--	--
60-65 Kg	290	(=)	--	--	200-225 Kg	--	--	--	--	--
70-75 Kg	335	(=)	--	--	225-250 Kg	--	--	--	--	--

Precios EUR/unidad, puesto en Lleida, pago 15 días. (R) Regularización.
 Precio informativo, no vinculante y sujeto a negociación individual.

* En **Santiago de Compostela**, la asistencia de ganado ha sido de 1.736 cabezas, 160 menos que la semana pasada. Hubo 1.438 reses de vacuno menor, 116 de vacuno mediano y 182 de vacuno grande. En la Mesa de Precios de la IGP Ternera Gallega, todos los precios repiten. En cuanto a los precios del ganado que concurrió al recinto ferial, bajan 0,05 € los de las canales de las clasificaciones O y P del vacuno mayor. Se aprecia de nuevo una tendencia a la baja en los precios de la recria de la raza Cruces Industrial Color.

* En la **Pola de Siero**, el mercado de este lunes registró la mejor concu-

rrencia de ganado del año, aunque con algún comprador menos que la semana anterior.

Se siguen implementando medidas preventivas por la Enfermedad Hemorrágica Epizootica (EHE). En animales para vida, siguen buscados los animales de mayor peso, que necesiten menos tiempo de remate en los cebaderos. Los machos de mayor calidad defienden precios, pero los pequeños y todas las hembras, con la excepción también de las culonas de más calidad, cotizaron a la baja.

* En **Salamanca** y en **Talavera de la Reina**, repetición en todos los tipos de ganado.



GANADO IRLANDÉS

www.alimentosdeirlanda.es

BORD BIA

IRISH FOOD BOARD

cecilia.ruiz@bordbia.ie

MEJORANDO NUESTROS MAMONES PARA EL CEBO EN ESPAÑA

CEREALES Y PIENSOS

MAÍZ NACIONAL: 245.00 (-5.00)

MÁS BARCOS QUE CAMIONES

La operativa sigue brillando por su ausencia, tanto por parte de los compradores como, ahora también, de los vendedores. Los agricultores no venden, desanimados, y en el puerto hay problemas ya de espacio para almacenar (se buscan almacenes fuera del puerto) e incluso para descargar nuevos barcos, lo que lleva a ofertas agresivas de trigo para hacer espacio. De hecho, tal vez lo que sorprenda más esto: en una campaña como la actual, marcada por la pérdida de cosecha nacional y el elevado porcentaje de coberturas hechas en el puerto hasta final de año, las retiradas son más lentas que nunca. Hemos pasado de sufrir por la necesidad de conseguir este año una rápida rotación de producto en Tarragona a ver cómo está rotación no seda..., no por falta de producto, sino por falta de retiradas. Y es que los consumos ganaderos no se recuperan, por mucho que oficialmente aumente el censo porcino español ahora: habrá más cerdos pero ni se los ve en el matadero ni parece que coman en las granjas (aunque los pesos sí suben ya: veremos si necesitan más pienso). Las coberturas se alargan en el tiempo y tan solo la necesidad puntual de cubrir algún corto mueve género nacional. Se comenta algo de interés por trigo en la zona de Zaragoza sobre 260-265 en ese destino o algún camión de cebada vendido en Navarra y también en Zaragoza sobre los 240 euros. Pero la zona de Lleida parece un desierto. En el puerto, primas de +2 a +3 para el trigo de enero-marzo de 2024 y de +0 para el octubre-diciembre.

Ha empezado a cosecharse el maíz, pero sin poder determinar todavía rendimientos fiables. Lo que está claro es que habrá menos, ya que se sembró también bastante menos a causa de los problemas de agua. Pero presionan en este cereal los franceses, con ofertas esta semana (ya disponibles) a 235 en destino Lleida..., siempre que se disponga de transporte y no sea demasiado caro. Tanto miedo al abastecimiento con barco y, al final, lo que faltan son camiones. En cuanto a la importación, el dólar no ayuda y el maíz brasileño sube precios en origen, aunque en el Mar Negro han bajado porque la presión ucraniana, a la que le faltan salidas, afecta a la oferta de Rumanía y Bulgaria. Con este abanico de precios, algunos fabricantes empiezan a revender maíz en Tarragona a 235 euros y compran al mismo precio en destino, sacándose de encima volúmenes en el repleto puerto.

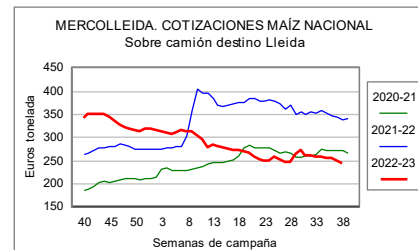
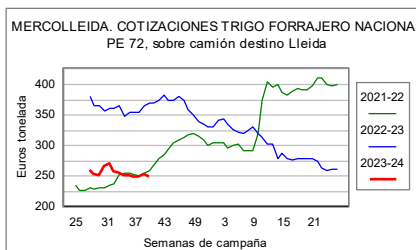
En otros productos, resaltar la corta disponibilidad actual de aceite de palma (no hay precios más bajos hasta arriba-

CEREALES Y PIENSOS					
Cotizaciones de la Lonja de Mercolleida del viernes 22 de septiembre de 2023					
Producto	Tiempo	Posición	15 sep	22 sep	Pago
Trigo panificable nacional	Disp	scd Lleida	266,00	262,00	30 días
Trigo forrajero nacional	Disp	scd Lleida	253,00	249,00	30 días
Trigo forrajero francés	Disp	scd Lleida	253,00	249,00	15 días
Trigo forrajero UE-imp. PE 72	Disp	s/Tarr/almacén	243,00	239,00	Contado
Trigo forrajero UE-imp. PE 72	Oct-dic	s/Tarr/almacén	243,00	239,00	Contado
Cebada PE 62 nacional	Disp	scd Lleida	240,00	238,00	30 días
Cebada PE 62 importación	Disp	s/Tarr/almacén	230,00	228,00	Contado
Cebada PE 62 importación	Oct-dic	s/Tarr/almacén	232,00	228,00	Contado
Maíz nacional	Disp	scd Lleida	250,00	245,00	30 días
Maíz importación	Disp	s/Tarr/almacén	242,00	238,00	Contado
Maíz importación	Oct-dic	s/Tarr/almacén	239,00	235,00	Contado
Colza en grano 42% cont. aceite	Disp	scd Tàrrega	410,00	400,00	30 días
Harina soja importación 47%	Disp	s/Tarr/Barna/alm	503,00	496,00	Contado
Harina soja importación 47%	Oct-dic	s/Tarr/Barna/alm	497,00	489,00	Contado
Harina soja importación 47%	Ene-mar 2024	s/Tarr/Barna/alm	480,00	470,00	Contado
Harina soja importación 47%	Ene-dic 2024	s/Tarr/Barna/alm	460,00	460,00	Contado
Harina girasol integral 28%	Disp	sco Tàrrega	250,00	255,00	Contado
Harina girasol integral 28%	Disp-dic	s/Tarr/almacén	258,00	258,00	Contado
Harina girasol alta proteína 34-36%	Disp	s/Tarr/almacén	342,00	333,00	Contado
Harina girasol alta proteína 34-36%	Oct-dic	s/Tarr/almacén	328,00	325,00	Contado
Harina colza 00	Disp	sco Tàrrega	360,00	350,00	Contado
Harina colza 00 francesa	Disp	scd Lleida	340,00	340,00	15 días
Harina colza 00 importación	Disp	s/Tarr/almacén	330,00	330,00	Contado
Harina colza 00 importación	Oct-dic	s/Tarr/almacén	325,00	325,00	Contado
Harina palmiste	Disp-oct	s/Tarr/almacén	235,00	240,00	Contado
Harina palmiste	Nov. arribada	s/Tarr/almacén	-,-	236,00	Contado
Pulpa remolacha importación	Disp	s/Tarr/almacén	273,00	276,00	Contado
DDG importación EEUU	Disp	s/Tarr/almacén	314,00	310,00	Contado
DDG importación EEUU	Oct-dic	s/Tarr/almacén	314,00	312,00	Contado
Guisantes importación	Disp-dic	s/Tarr/almacén	297,00	297,00	Contado
Grasa animal UE 10-12%	Disp	sco	935,00	965,00	30 días
Grasa animal nacional/UE 3-5%	Disp	sco	995,00	1.025,00	30 días
Manteca 1º	Disp	sco	1.160,00	1.160,00	30 días
Manteca 2º	Disp	sco	1.100,00	1.100,00	30 días
Aceite crudo de soja	Disp	s/Barna extract	1.044,00	1.049,00	30 días
Aceite de palma	Disp	s/Barna/almacén	955,00	950,00	30 días
Fosfato monocálcico/granel	Sep	scd Lleida	700,00	700,00	30 días
Fosfato bicálcico mineral/granel	Sep	scd Lleida	620,00	620,00	30 días
Prot. Animal Transf. H50 (petfood)	Sep	sco	227,00	197,00	30 días
Prot. Animal Transf. H55 (petfood)	Sep	sco	307,00	277,00	30 días
Prot. Animal Transf. H60 (petfood)	Sep	sco	402,00	372,00	30 días
Proteína 100% ave 60/62	Sep	sco	710,00	710,00	30 días
Proteína 100% ave 63/68	Sep	sco	740,00	740,00	30 días
Proteína 100% porcino 50/54	Sep	sco	545,00	545,00	30 días
Proteína 100% porcino 55/59	Sep	sco	650,00	650,00	30 días
Proteína 100% porcino 60/64	Sep	sco	685,00	685,00	30 días
Cascarilla de soja importación	Disp	s/Tarr/almacén	228,00	228,00	Contado
Salvado trigo hoja/granel	Disp	sco Lleida	256,00	256,00	30 días
Salvado trigo harinilla/granel	Disp	sco Lleida	226,00	226,00	30 días
Salvado trigo cuarta/granel	Disp	sco Lleida	215,00	215,00	30 días

- **Disp**: disponible - **s/sf/sc/d/o**: sobre puerto/ferrocarril/camión/destino/origen.
 (*) Pocas operaciones. (**) Sin operaciones. (***) Sin oferta. EUR/tn. R: regularización.
 Precio de referencia, no vinculante y sujeto a negociación individual.

das de noviembre), la escalada de las grasas y el efecto alcista de las tasas a la exportación que Rusia ha impuesto a algunos productos agrícolas (7% sobre pulpa, guisantes). También, que los fosfatos se complican: se prevén nuevas

subidas de precio en el último trimestre, por el incremento del coste del ácido y la falta de proveedores de materia prima, y la próxima semana ya no se servirá nada que no esté contratado (y no todo el mundo tenía contrato...).



FORRAJES

GRANULADO ALFALFA 1ª: 305,00 (=)

¿DESPERTANDO DEL COMA?

Tras semanas de estar en coma, el mercado del forraje parece abrir un poco el ojo, aunque el estado sigue siendo crítico. Está como un paciente que, después de un largo letargo, muestra señales de conciencia, pero aún se encuentra en una situación muy delicada, con un largo camino por recorrer hacia la recuperación completa. Es decir, que se está experimentando una cierta reactivación del mercado, aunque con complicaciones y de una manera muy lenta.

Este principio de reactivación era realmente necesario después de un período de estancamiento, en el que se tenía la angustia de producir y no vender. Sin embargo, el mercado nacional todavía está experimentando una baja actividad y pocas operativas.

Uno de los desafíos clave sigue siendo la falta de demanda, incluso cuando se reducen las cotizaciones. Resulta realmente complejo encontrar compradores independientemente de la bajada de los precios. Esto ha llevado a una situación desmoralizante con dificultades para vender, lo que a su vez amenaza la viabilidad económica de la industria.

Algunos operadores, sin embargo, argumentan que es necesario seguir buscando las referencias para estimular las ventas y atraer a compradores. Que se dispone de demanda, pero que hasta ahora los precios no han sido suficientemente atractivos.

La situación actual contrasta con la del año pasado, en que se recibían a los clientes y se tenía el control sobre los precios debido a la alta demanda de clientes. Ahora, si se encuentra un cliente es este el que prácticamente marca cuanto está dispuesto a pagar.

Quizás los altos precios que se alcanzaron hicieron a los compradores buscar otras alternativas, llevando a que ahora se esté produciendo alfalfa en otros países. Además, las diferencias de precio entre la alfalfa y otros cultivos también pueden estar influyendo en esta situación.

Del lado de la exportación está parada. Y siguiendo con los envíos, los camiones de alfalfa que tendrían que bajar de Francia operan con cereal a precios caros, por lo que no quieren bajar forraje.

Finalmente, los precios establecidos por las grandes empresas tienen un impacto significativo en el mercado, y el resto de operaciones más pequeñas deben adaptarse a estas cifras.

En general, el mercado del forraje parece estar pasando por un período de ajuste, donde la búsqueda de compradores es un aspecto crucial.

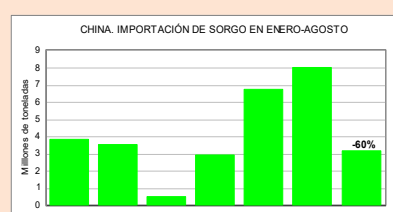
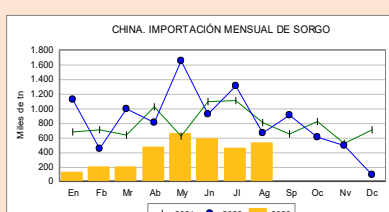
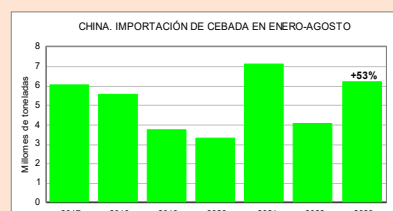
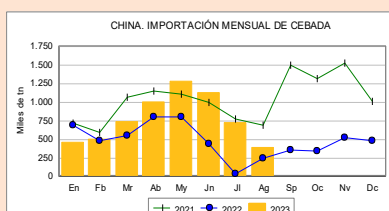
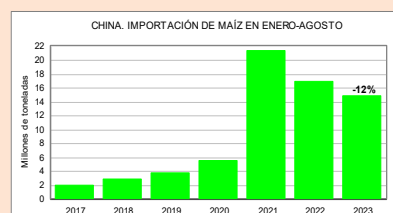
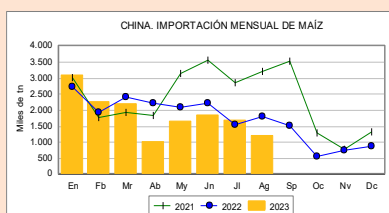
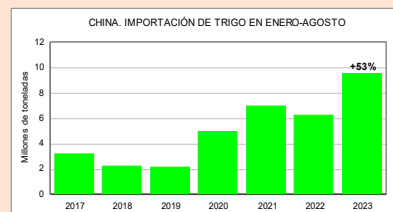
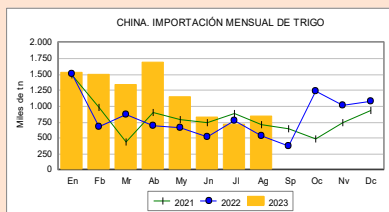
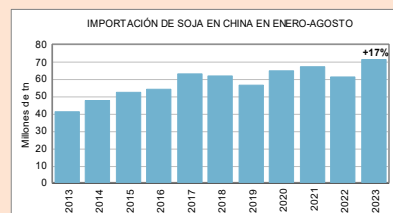
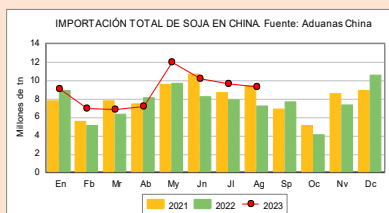
FORRAJES

Cotizaciones de la Lonja de Mercolleida del viernes 22 de septiembre de 2023

Campaña 2023-2024	Proteína	Humedad	15 septiembre	22 septiembre	Dif.
Deshidratados					
Granulado alfalfa Extra	17-18%	10-12%	338,00	338,00	=
Granulado alfalfa 1ª	15-16%	10-12%	305,00	305,00	=
Granulado alfalfa 2ª	13-14%	10-12%	293,00	293,00	=
Pellet de fibra	10-12%	10-12%	sin cotización	sin cotización	--
Paja procesada	3-5%	10-12%	160,00	160,00	=
Balas deshidratadas Extra	>18%	12-14%	330,00	330,00	=
Balas deshidratadas 1ª	17-18%	12-14%	285,00	285,00	=
Balas deshidratadas 2ª	15-16%	12-14%	255,00	255,00	=
En verde					
Alfalfa Extra		12%	220,00	220,00	=
Alfalfa 1ª		12%	200,00	200,00	=
Alfalfa 2ª		12%	160,00	160,00	=
Alfalfa 3ª		12%	125,00	125,00	=
Festuca/Raigrass 1ª		12%	160,00	160,00	=
Forraje fibroso		9-10%	150,00	150,00	=

Deshidratados: precio de venta de la industria. **En verde:** precio de compra al productor, sin portes. Cotizaciones referidas a pago a 30 días, en posición fábrica, EUR/tn. (*): Pocas existencias/pocas operaciones. Precio informativo, no vinculante y sujeto a negociación individual.

BALANCE DE IMPORTACIÓN DE CEREALES Y SOJA EN CHINA EN ENERO-AGOSTO DE 2023



FRUTA

ALBARICOQUE CALIBRE A: 90-100 (=)

SIN PRISA, SIN PAUSA

El mercado entra en unos días de impasse, a la espera de que en el campo progrese la recogida de manzanas Golden, Pink Lady y Granny Smith y a que cambien las gamas de producto de verano (frutas de hueso) a invierno (manzanas y peras nuevas) en los lineales del comercio. Así que los precios se mantienen una semana más, aunque en algunas frutas de pepita se haya perdido algo de velocidad. Por contra, los calibres pequeños son los más demandados, probablemente por las "economías" que se ve forzado a hacer el consumidor, mientras que en melocotones y nectarinas, con muy poca oferta ya, algún céntimo más se puede conseguir en algunas operaciones. Y, probablemente, si hubiese nectarina con color, con el tamaño que hay, se podría valorar todavía mejor. Pero, en general, todo está bastante tranquilo.

En hueso, las disponibilidades van tocando a su fin y se está a la espera de ver cómo evoluciona la campaña de invierno en manzanas y peras que, sobre todo en estas últimas, se prevé buena. En cuanto a las manzanas, en alguna zona de Lleida se alerta de que están saliendo menos kilos de lo esperado, porque las últimas lluvias han forzado a desviar producción hacia industria, además de hacer caer bastante fruta, con lo que puede haber aquí algunos fallos en las producciones esperadas..

Echando un vistazo al comercio exterior, Italia ha perdido mucha producción de pera Abate y está comprando en España, aunque esta semana se indica que han aflojado un poco su demanda, tal vez porque ya han comprado todo lo que querían y, sobre todo, porque no queda tampoco stock de peras aquí sin comprometer (clientes habituales) que venderles a los italianos (que hubieran arrasado con todo). En cambio, la cosecha de manzana europea es más abundante y el mercado está más calmado aquí, con ventas a los clientes habituales y entradas normales en las cámaras. Polonia sí que está enviando ya Galas hacia países de África y otros destinos del norte africano, como los Emiratos Árabes. Tampoco hay demasiadas novedades en la importación: los belgas parece que empiezan a venir ya hacia aquí con peras, pero son volúmenes todavía poco representativos, aunque de buen seguro irán a más conforme pasan las semanas.

Así que mercados tranquilos, con sus más y menos en cuanto a precios para al final seguir moviéndose dentro de la banda de cotizaciones y a la espera de ver cómo evolucionan los mismos en el mercado de las manzanas

FRUTA						
Cotizaciones orientativas del mercado de la fruta. Jueves 21 de septiembre de 2023						
	14 septiembre		21 septiembre		Dif.	
	Min.	Max.	Min.	Max.	Min.	Max.
Campaña 2023-2024 (céntimos €/kg)						
Peras						
Ercolini 60+	70	90	70	90	=	=
Limonera 60+	70	90	70	90	=	=
Williams & Barlett 60+	70	90	70	90	=	=
Melocotón						
Carne amarilla Calibre A	70	80	70	80	=	=
Carne amarilla Calibre B	40	60	40	60	=	=
Nectarina						
Carne amarilla Calibre A	70	80	70	80	=	=
Carne amarilla Calibre B	40	70	40	70	=	=
Paraguay						
Calibre A/B	50	80	50	80	=	=
Albaricoque						
Calibre A	90	100	90	100	=	=
Campaña 2022-2023 (céntimos €/kg)						
Manzana						
Golden 65+	65	75	65	75	=	=
Golden 75+	80	95	80	95	=	=
Rojas 65+	40	50	40	50	=	=
Rojas 75+	60	75	60	75	=	=
Industria (€/tn.)						
Pera	90	100	90	100	=	=
Manzana	100	110	100	110	=	=
Pera Limonera cremogenado	200	222	200	222	=	=
Albaricoque	140	150	140	150	=	=
Pavía	200	220	200	220	=	=
Melocotón/Nectarina/Paraguay	70	80	70	80	=	=

Cotizaciones fijadas conforme al artículo 11.6 del Reglamento del Mercado. Precios referidos a primera calidad y sin envase. Calibres: AAAA (90+), AAA (80-90), AA (73-80), A (67-73), B (61-67), C (56-61), D (51-56), E (47-51). Límite mín. incluido, máx. excluido. A.C.: Atmósfera Controlada, F.N.: Frío Nor-

conforme vaya llegando más producción. Del lado comercial, hay que esperar al cambio de productos de temporada en este próximo mes y, más allá, esperar a los grandes con-

tratos de venta que se acostumbran a formalizar en enero. Y poner atención a los árboles, para ver qué afección futura ha tenido sobre los mismos la falta de agua de este año.

PRODUCCIÓN DE MANZANA EN FRANCIA							
Manzanas (1000 t)	Centre V. de Loire	Pays del Loire	Nouv. Aq. Aqu.	Occit.	Auv.-Rho-Alpes	PACA	Francia
Golden	29,6	29,9	96,2	55,7	36,1	119,4	380,3
Granny Smith	5,5	17,2	14,4	58,4	3,4	30,3	130,2
Gala	22	46,5	40	100	13,6	52,6	290,3
Otras	32,3	166,4	131,6	202,6	47,8	99,8	813,3
Total	89,4	260,1	282,2	416,8	100,9	302,1	1.614
2022	73,4	250,1	210	383	97,7	248,7	1.410,1
2021	81,57	247,6	193,2	440,45	147,53	261,14	1.508,81
Superficie 1000 Ha							
Total	1,9	5,2	6,9	8	3,3	9,4	39,6
2022	1,8	5,1	6,9	7,7	3,3	9,4	38,9
2021	1,8	5,05	6,83	-,-	3,3	9,4	37,73

PRODUCCIÓN DE PERA EN FRANCIA						
Manzanas (1000 t)	Centre V. de Loire	Pays del Loire	Occit.	Auv.-Rho-Alpes	PACA	Francia
Guyot	0	0	1,5	0,7	17,1	19,6
William's	3,3	1,9	10,5	7,7	13,3	40,2
Otras de verano	0	0,4	0,8	1	0,4	2,9
Otoño	8	11,8	2,5	5,8	7,6	52,3
Invierno	1,7	3,4	0,1	2,1	0,8	10,9
Total	13,1	17,5	15,5	17,2	39,2	125,8
2022	13,1	15,9	20,6	17,6	50,2	139,5
2021	17,87	19,88	27,06	35,02	50,6	150,88
Superficie 1000 Ha						
Total	0,4	0,5	0,6	1	2,4	6
2022	0,396	0,515	0,606	1	2,3	5,9
2021	0,396	0,515	0,606	1	2,3	5,9

En la granja

La bioseguridad es tu responsabilidad

La peste porcina africana (PPA) es una enfermedad causada por un virus que afecta a cerdos domésticos y jabalíes de cualquier edad.

Está incluida en la categoría de **enfermedades de declaración obligatoria**, lo cual implica la obligatoriedad de comunicación a los servicios veterinarios oficiales de cualquier indicio de la enfermedad así como la aplicación de estrictas medidas de control en caso de confirmación.

Actualmente está presente y en continua expansión en países del **Centro y Este de Europa, en Asia, en el continente africano** y habiéndose declarado en **Oceanía y en América Latina**.

La infección en los cerdos se produce comúnmente por **contacto directo con cerdos infectados, por ingesta de restos de carne porcina infectada o de productos cárnicos porcinos infectados no procesados, y/o por contacto con vehículos, equipamientos y personas contaminados**. El virus de la PPA es incapaz de causar infección en humanos.

El virus de la PPA es extremadamente complejo y peligroso siendo **muy resistente a agresiones externas (temperatura, agentes químicos...)**, una simple gota de sangre contiene una carga de virus enorme y puede ser altamente letal.



GOBIERNO DE ESPAÑA

MINISTERIO DE AGRICULTURA, PESCA Y ALIMENTACIÓN



Acreditación de los proveedores de animales y semen

Acreditación de los proveedores de animales y semen del cumplimiento de la normativa en controles sanitarios.



En caso de detectar alguna anomalía comunicarlo inmediatamente a la autoridad competente

Comprobar la documentación de traslado e identificación de los animales, y en caso de detectar alguna anomalía comunicarlo inmediatamente a la autoridad competente.



Cuarentena adecuada a la llegada de los animales

Implementar una cuarentena adecuada a la llegada de los animales con los controles pertinentes que marca la normativa vigente.



AUTOCONTROLES como práctica habitual

La realización de AUTOCONTROLES como práctica habitual es una buena medida de control.



Inspección visual y documental

Inspección visual y documental de una correcta limpieza y desinfección.

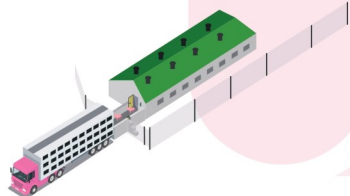


Controles de vehículos

Los responsables de las explotaciones porcinas deben asegurarse que los vehículos que entren estén limpios y desinfectados

Muelles de carga y descarga de animales funcionales y bioseguros

Disponer de muelles de carga y descarga de animales funcionales y bioseguros en las explotaciones.



Cadena de producción

No introducir en la cadena de producción productos o subproductos cárnicos procedentes de países de riesgo.



Restos alimenticios

No suministrar productos ni restos alimenticios como alimento a los cerdos.



Ropa y calzado de Cacería

Asegurarse que la ropa y calzado se limpien y desinfectan adecuadamente cuando se ha estado cazando en países de riesgo.



Productos cárnicos frescos y curados

No transportar productos cárnicos frescos y curados procedentes de países de riesgo. Un simple bocadillo de fiambre o embutido porcino preparado en zona infectada puede originar un nuevo brote de enfermedad.

Vallado perimetral en buen estado

Vallado perimetral que evite el contacto entre jabalíes y cerdos domésticos.



Evitar contacto

Evitar el contacto con jabalíes y sus desperdicios, de personas relacionadas con la cría porcina o que entren en contacto con cerdos domésticos.



Acciones de caza en otros países considerados de riesgo

Respetar un período de tiempo prudencial de mínimo 3 días al haber participado en actividades de caza en otros países considerados de riesgo.



No introducir productos de riesgo en las explotaciones porcinas

No introducir productos de riesgo: carnes frescas y curadas.



Ante cualquier sospecha

Ante cualquier sospecha de enfermedad, notificar a los servicios veterinarios oficiales. Prestar especial atención a un aumento de bajas y/o abortos.



Ropa y calzado de uso exclusivo en la explotación

Obligatorio cambio de ropa y calzado de toda persona que accede a la explotación. La ducha y desinfección antes de la entrada también es una medida eficaz de prevención.



Limpieza y desinfección

Sistemas que permitan la limpieza y desinfección en la entrada de vehículos (vado, arco y/o máquina a presión)



Los equipos y herramientas

Los equipos y herramientas que se introducen en la explotación deben limpiarse y desinfectarse y no deben compartirse entre explotaciones.