

## Newsletter - Bovinos

Semana 26  
26/06 a 02-07-2023

## CONJUNTURA SEMANAL

A cotação média de novilho, 12 a 24 meses, cruzado Charolês, aumentou, 0,012 €/kg C e a cotação média de novilha, 12 a 24 meses, Turina, aumentou, 0,013 €/kg C. As cotações médias, de novilho, 12 a 24 meses, Turina e de novilha, 12 a 24 meses, Cruzada Charolês, não se alteraram.

**Região Trás-os-Montes**

Nas áreas de mercado, Terra Fria e Alto Tâmega a semana foi caracterizada por uma oferta e a procura foram médias. As cotações não se alteraram.

**Região Entre Douro e Minho**

Nas áreas de mercado, Entre Douro e Minho e Ribadouro a oferta e a procura, foram médias. As cotações, nas áreas de mercado e Região, mantiveram-se estáveis.

**Região Beira Litoral**

Nas áreas de mercado, Aveiro, Coimbra, Viseu, a oferta foi média/alta e a procura foi média.

O mercado estava desequilibrado. Devido às notícias de que o barco irá parar, estava a ocorrer uma grande oferta de novilhos e de vitelas. Com a seca no Alentejo, houve, também, uma oferta abundante de vacas para abate. Assim, os preços terão tendência a descer.

Na Região, a cotação mínima, de vaca abate, cruzada Charolês, diminuiu 0,20 €/kg C. Exceto a referida, todas as outras cotações, nas áreas de mercado e Região, não se alteraram.

**Região Beira Interior**

Nas áreas de mercado, Guarda e Castelo Branco, e na Região, tanto a oferta foi média e a procura, foi média/alta.

Na área de mercado Guarda, as cotações, mínima, máxima e mais frequente, de novilha, 12 a 24 meses, Turina e de novilho, 12 a 24 meses, cruzado Charolês, aumentaram, 0,10 €/kg C.

Na Região, a cotações, mínimas, de novilha, 12 a 24 meses, Turina e de novilho, 12 a 24 meses, cruzado Charolês, aumentaram, 0,10 €/kg C, já as cotações, mais frequentes, aumentaram, 0,05 €/kg C.

As restantes cotações, nas áreas de mercado e Região, não se alteraram.

**Região Ribatejo e Oeste**

Na área de mercado Ribatejo e na Região, a oferta e a procura foram médias.

As cotações, na área de mercado e Região, não se alteraram.

**Região Alentejo**

Nas áreas de mercado, Alentejo Litoral, Beja e Elvas, a oferta foi alta e a procura foi média. Nas áreas de mercado, Estremoz e Évora, a oferta foi alta e a procura foi média/alta. Na área de mercado Alentejo Norte, a oferta foi média/alta e a procura foi média.

Na área de mercado Alentejo Litoral: as cotações, máxima e mais frequente, de vitelo fêmea, 6 a 8 meses, cruzada Charolês, diminuíram, 0,05 €/kg; a cotação, máxima, de vitelo macho, 6 a 8 meses, cruzado Charolês, diminuiu 0,05 €/kg V; a cotação máxima, de vitelo macho, 8 a 12 meses, cruzado Charolês, diminuiu, 150,00 €/U.

Na área de mercado Alentejo Norte: as cotações, mais frequentes, de novilha e de novilho, 12 a 24 meses, cruzados Charolês, diminuíram, 0,05 €/kg C; as cotações, máxima e mais frequente, de vitelo fêmea, 6 a 8 meses, cruzada Charolês, diminuíram, 0,05 €/kg V e 0,10 €/kg V, respetivamente; a cotação, máxima, de vitelo macho, 6 a 8 meses, cruzado Charolês, diminuiu, 0,10 €/kg V.

Na área de mercado, Beja: as cotações, mínima e mais frequente, de vitelo fêmea, 6 a 8 meses, cruzada Charolês, diminuíram, 0,10 €/kg V e 0,05 €/kg V, respetivamente; a cotação, máxima, de vitelo macho, 6 a 8 meses, cruzado Charolês, diminuiu, 0,05 €/kg V; a cotação máxima, de vitelo macho, 8 a 12 meses, cruzado Charolês, diminuiu 50,00 €/U.

Na área de mercado Elvas: as cotações, máximas, de novilha e de novilho, 12 a 24 meses, cruzados Charolês, diminuíram, 0,05 €/kg C; as cotações, máxima e mais frequente, de vitelo fêmea, 6 a 8 meses, cruzada Charolês, diminuíram, 0,10 €/kg V e 0,05 €/kg V, respetivamente; a cotação, máxima, de vitelo macho, 6 a 8 meses, cruzado Charolês, diminuiu, 0,10 €/kg V; a cotação máxima, de vitelo macho, 8 a 12 meses, cruzado Charolês, diminuiu 100,00 €/U.

Na área de mercado, Estremoz: as cotações, máxima e mais frequente, de vitelo fêmea, 6 a 8 meses, cruzada Charolês, diminuíram, 0,04 €/kg V e 0,05 €/kg V, respetivamente; a cotação, mais frequente, de vitelo macho, 6 a 8 meses, cruzado Charolês, aumentou 0,05 €/kg V; a cotação mais frequente, de vitelo fêmea, 8 a 12 meses, cruzada Charolês, diminuiu 20,00 €/U, mas a cotação mínima, aumentou 20,00 €/U; a cotação, máxima, de vitelo macho, 8 a 12 meses, cruzado Charolês, diminuiu 100,00 €/U.

Na área de mercado, Évora: as cotações, máxima e mais frequente, de vitelo fêmea, 6 a 8 meses, cruzada Charolês, diminuíram, 0,03 €/kg V e 0,05 €/kg V, respetivamente; as cotações, mínima e mais frequente, de vitelo macho, 6 a 8 meses, cruzado Charolês, aumentaram, 0,03 €/kg V, mas, a cotação máxima, diminuiu, 0,01 €/kg V; as cotações, mínima e mais frequente, de vitelo fêmea, 8 a 12 meses, cruzada Charolês, diminuíram, 100,00 €/U e 21,00 €/U, respetivamente; as cotações, máxima e mais frequente, de vitelo macho, 8 a 12 meses, cruzado Charolês, diminuíram, 92,00 €/U e 5,00 €/U, respetivamente, mas a cotação mínima, aumentou, 3,00 €/U.

Na região: a cotação mínima, de vaca abate, cruzada Charolês, aumentou, 0,10 €/kg C; a cotação, mais frequente, de vitelo macho, 6 a 8 meses, cruzado Charolês, aumentou, 0,03 €/kg V, mas, a cotação máxima, diminuiu, 0,01 €/kg V; as cotações, máxima e mais frequente, de vitelo macho, 8 a 12 meses, cruzado Charolês, diminuíram, 92,00 €/U e 5,00 €/U, respetivamente.

Exceto as referidas, todas as outras cotações, nas áreas de mercado e Região, não se alteraram.

Observação: De acordo com o N.º III, Parte I, Anexo VII do Regulamento (EU) N.º 1308/2013 do Parlamento Europeu de 17 de dezembro de 2013, a carne de vitelo (macho ou fêmea) é denominada:

- a) Vitela, V, quando 6 meses ≤ Idade < 8 meses;
- b) Vitelão, Z, quando 8 meses ≤ idade < 12 meses).

Nota: kg C: kg Carcaça; kg V: kg Vívo; U: Unidade

Fonte: SIMA/Direção Regional de Agricultura e Pescas de cada região.

Na Bolsa de Bovino-Montijo, as cotações, de novilho e de novilha, desceram 0,03 €/kg C (R), as cotações, de vaca e de vitela não se alteraram.

**Bovinos**

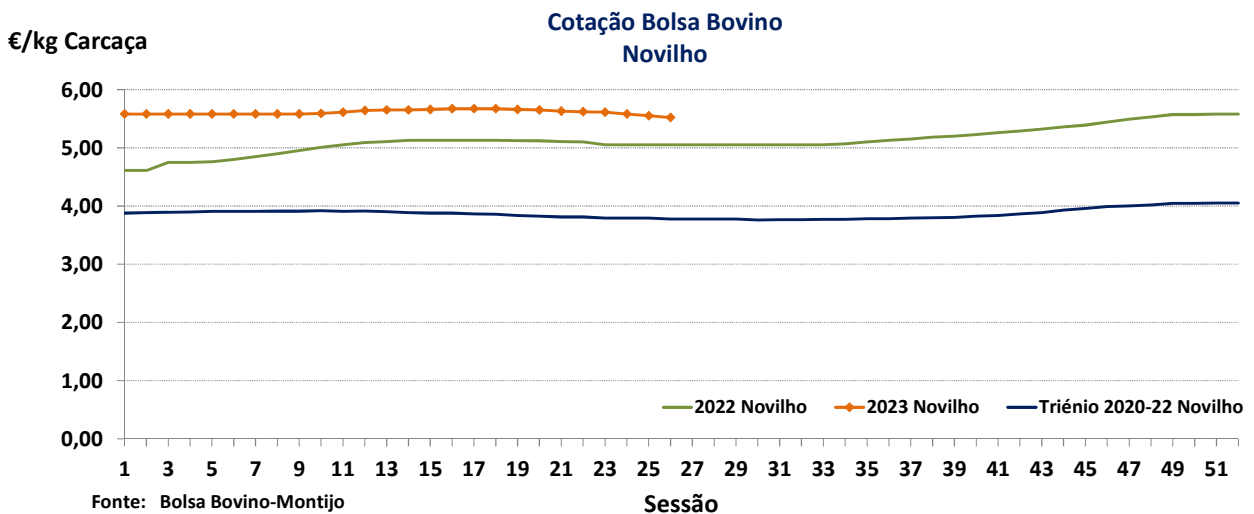
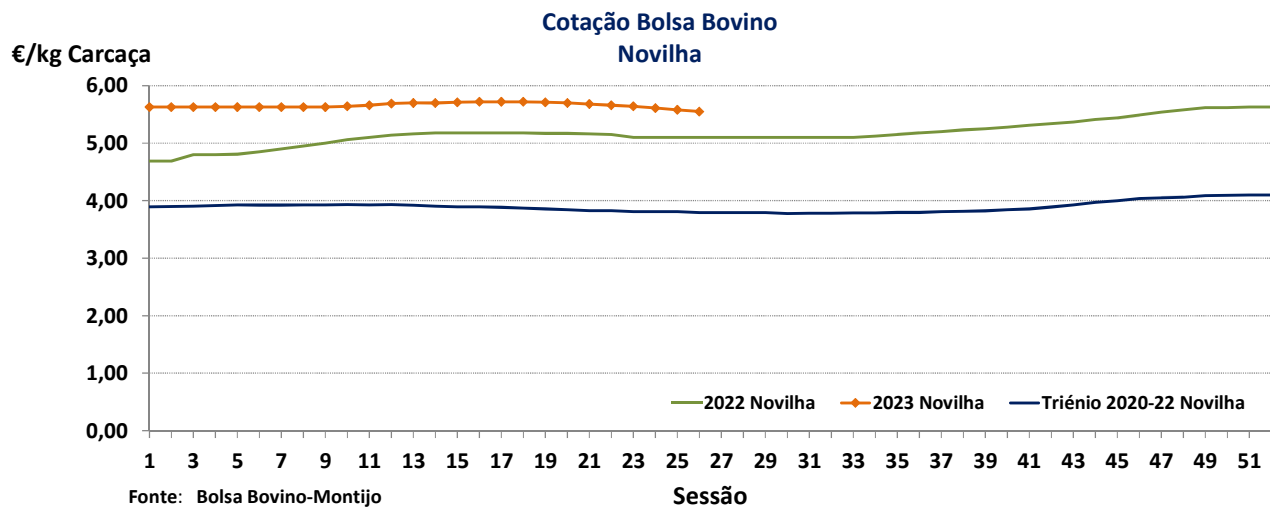
26/06 a 02-07-2023

**BOLSA-MONTIJO**

| CATEGORIA          | Cotação<br>€/kg Carçaça (R) |             | Variação |       |
|--------------------|-----------------------------|-------------|----------|-------|
|                    | 26.ª Sessão                 | 25.ª Sessão | (€)      | (%)   |
|                    | 30/06/2023                  | 23/06/2023  |          |       |
| <b>Novilho-A</b>   | 5,52                        | 5,55        | -0,03    | -0,54 |
| <b>Novilha-E</b>   | 5,55                        | 5,58        | -0,03    | -0,54 |
| <b>Vitela-V(*)</b> | 6,05                        | 6,05        | 0,00     | 0,00  |
| <b>Vaca-D</b>      | 3,45                        | 3,45        | 0,00     | 0,00  |

(\*) Carne de vitelo (macho ou fêmea)

Fonte: Bolsa de Bovino-Montijo



## Bovinos

26/06 a 02-07-2023

## ÍNDICE DE PREÇO NO PRODUTOR

Portugal

(Base 2015)

| PRODUTO                | Índice Mensal |           |         |        | Variação relativa a (%) |         |       |  |
|------------------------|---------------|-----------|---------|--------|-------------------------|---------|-------|--|
|                        | março         | fevereiro | janeiro | março  | fevereiro               | janeiro | março |  |
|                        | 2023          | 2023      | 2023    | 2022   | 2023                    | 2023    | 2022  |  |
| <b>Bovinos adultos</b> | 135,37        | 129,06    | 128,18  | 114,08 | 4,89                    | 5,61    | 18,66 |  |
| <b>Vitelos</b>         | 125,48        | 120,25    | 118,97  | 112,26 | 4,35                    | 5,47    | 11,78 |  |
| <b>Bovinos</b>         | 130,58        | 124,62    | 123,19  | 113,20 | 4,78                    | 6,00    | 15,35 |  |

Fonte: INE (valores atualizados em 19 de maio de 2023)

## ÍNDICE DE PREÇO NO PRODUTOR

Continente

(Base 2015)

| PRODUTO        | Índice Mensal |           |           |        | Variação relativa a (%) |       |       |  |
|----------------|---------------|-----------|-----------|--------|-------------------------|-------|-------|--|
|                | maio          | abril     | março     | maio   | abril                   | março | maio  |  |
|                | 2023 (Po)     | 2023 (Po) | 2023 (Po) | 2022   | 2023                    | 2022  | 2022  |  |
| <b>Bovinos</b> | 132,43        | 132,27    | 130,72    | 117,97 | 0,12                    | 1,31  | 12,26 |  |

Po - valor provisório

Fonte: Boletim Mensal de Agricultura e Pescas-INE 15 de junho de 2023

## COTAÇÃO MÉDIA SEMANAL

| PRODUTO<br>(12 M ≤ idade < 24 M) | Cotação Média Semanal(*)<br>€/kg Carcaça |       |       |                   | Variação relativa à (%) |       |                   |  |
|----------------------------------|--|-------|-------|-------------------|-------------------------|-------|-------------------|--|
|                                  | 26                                       | 25    | 26    | 26                | 25                      | 26    | 26                |  |
|                                  | 2023                                     | 2023  | 2022  | triénio 2020-2022 | 2023                    | 2022  | triénio 2020-2022 |  |
| <b>Novilho cruz. Charolês</b>    | 5,200                                    | 5,188 | 4,775 | 4,057             | 0,24                    | 8,90  | 28,18             |  |
| <b>Novilho Turina</b>            | 4,500                                    | 4,500 | 3,975 | 3,363             | 0,00                    | 13,21 | 33,80             |  |
| <b>Novilha cruz. Charolês</b>    | 5,400                                    | 5,400 | 4,983 | 3,781             | 0,00                    | 8,36  | 42,82             |  |
| <b>Novilha Turina</b>            | 4,563                                    | 4,550 | 4,020 | 3,203             | 0,27                    | 13,50 | 42,43             |  |

(\*) Continente

Fonte: SIMA/GPP

## COTAÇÃO MÉDIA MENSAL

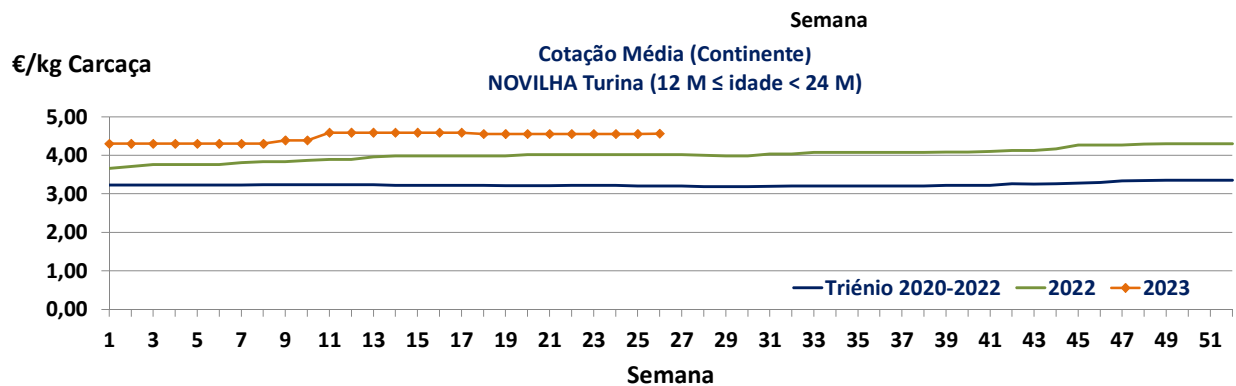
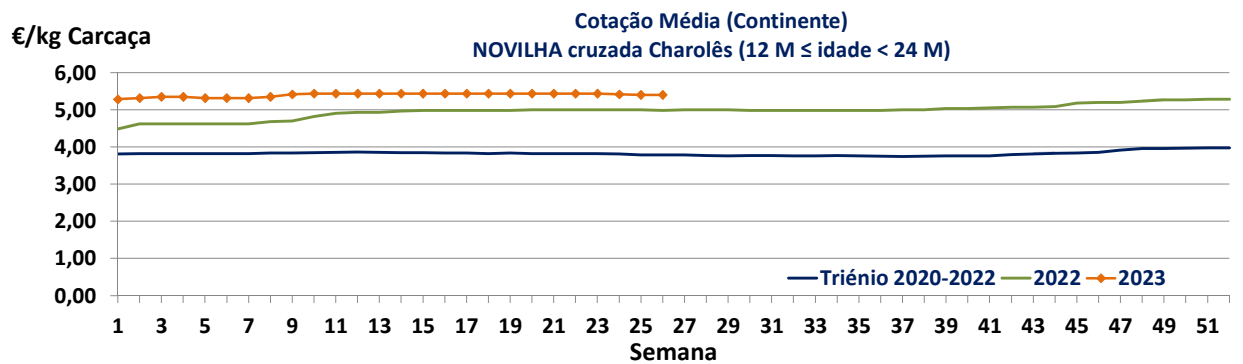
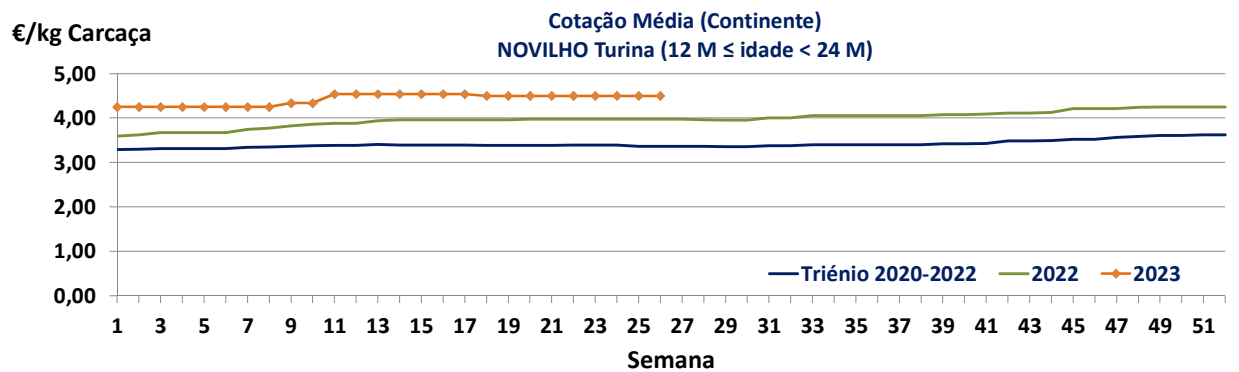
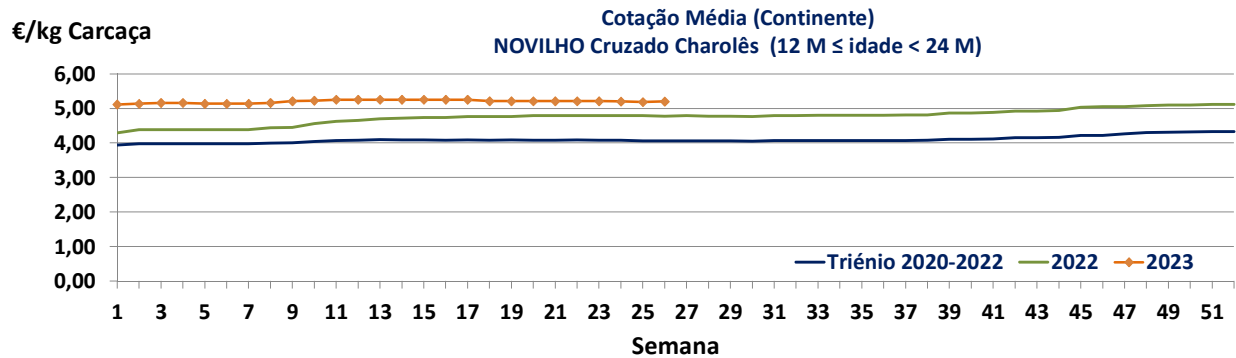
| PRODUTO<br>(12 M ≤ idade < 24 M) | Cotação Média Mensal(*)<br>€/kg Carcaça |       |       |                   | Variação relativa a (%) |       |                   |  |
|----------------------------------|---|-------|-------|-------------------|-------------------------|-------|-------------------|--|
|                                  | junho                                   | maio  | junho | junho             | maio                    | junho | junho             |  |
|                                  | 2023                                    | 2023  | 2022  | triénio 2020-2022 | 2023                    | 2022  | triénio 2020-2022 |  |
| <b>Novilho cruz. Charolês</b>    | 5,200                                   | 5,213 | 4,784 | 4,070             | -0,24                   | 8,69  | 27,77             |  |
| <b>Novilho Turina</b>            | 4,500                                   | 4,500 | 3,975 | 3,376             | 0,00                    | 13,21 | 33,30             |  |
| <b>Novilha cruz. Charolês</b>    | 5,413                                   | 5,433 | 4,996 | 3,797             | -0,38                   | 8,34  | 42,55             |  |
| <b>Novilha Turina</b>            | 4,553                                   | 4,550 | 4,020 | 3,211             | 0,07                    | 13,26 | 41,81             |  |

(\*) Continente

Fonte: SIMA/GPP

**Bovinos**

26/06 a 02-07-2023



## Bovinos

26/06 a 02-07-2023

## PREÇO MÉDIO SEMANAL

25.ª Semana-19 a 25/06/2023

| Categoria(*)                 | Classe(*) | Preço Médio (**)<br>€/kg Carcaça |        |                 |          |        | Preço Médio (***)<br>€/100 kg Carcaça |          |
|------------------------------|-----------|----------------------------------|--------|-----------------|----------|--------|---------------------------------------|----------|
|                              |           | Norte                            | Centro | L. Vale<br>Tejo | Alentejo | Açores | Continente                            | Portugal |
| V-Vitela                     | –         | 5,08                             | 5,59   | 4,79            | –        | 3,58   | 494,86                                | 483,48   |
| Z<br>Vitelão                 | U3        | 5,70                             | –      | 5,65            | –        | 4,78   | 568,15                                | 544,78   |
|                              | U3        | –                                | –      | –               | –        | 4,22   | –                                     | 421,60   |
|                              | R2        | 5,50                             | 5,50   | 5,21            | 4,35     | 3,98   | 531,53                                | 480,32   |
|                              | R3        | 4,10                             | –      | 5,62            | –        | 4,30   | 484,89                                | 471,50   |
|                              | O2        | 4,49                             | 4,50   | 4,78            | –        | 3,84   | 463,42                                | 439,28   |
|                              | O3        | 4,20                             | –      | 4,65            | –        | 4,50   | 427,56                                | 430,80   |
| A<br>Novilho                 | U2        | 5,17                             | 5,57   | 5,36            | 5,79     | 4,28   | 540,02                                | 530,07   |
|                              | U3        | 4,68                             | 5,50   | 5,64            | 5,79     | 4,72   | 559,15                                | 553,25   |
|                              | R2        | 4,72                             | 5,28   | 5,75            | 4,50     | 4,12   | 532,58                                | 497,98   |
|                              | R3        | 4,42                             | 5,60   | 5,89            | 5,79     | 4,60   | 560,77                                | 540,64   |
|                              | O2        | 4,53                             | 4,82   | 5,86            | –        | 4,37   | 485,80                                | 467,64   |
|                              | O3        | 4,68                             | 5,50   | 5,91            | 4,81     | 4,57   | 513,19                                | 496,74   |
| B Macho n.<br>castr. >2 anos | R3        | –                                | –      | 5,65            | –        | 3,00   | 565,00                                | 469,02   |
| C<br>Boi                     | U2        | –                                | –      | –               | –        | –      | –                                     | –        |
|                              | U3        | –                                | –      | –               | –        | –      | –                                     | –        |
|                              | U4        | –                                | –      | –               | –        | –      | –                                     | –        |
|                              | R3        | –                                | –      | –               | –        | –      | –                                     | –        |
|                              | R4        | 5,00                             | –      | –               | –        | –      | 500,00                                | 500,00   |
|                              | O3        | –                                | –      | –               | –        | –      | –                                     | –        |
|                              | O4        | –                                | –      | –               | 3,10     | –      | 310,00                                | 310,00   |
| D<br>Vaca                    | R3        | 3,98                             | –      | 5,10            | –        | 3,12   | 420,85                                | 394,01   |
|                              | R4        | 3,58                             | –      | –               | 2,80     | 3,25   | 355,06                                | 349,51   |
|                              | O2        | 3,10                             | 3,02   | –               | 3,00     | 2,83   | 306,47                                | 300,97   |
|                              | O3        | 3,06                             | –      | –               | 3,10     | 2,76   | 307,34                                | 298,28   |
|                              | O4        | 3,35                             | –      | –               | –        | –      | 334,83                                | 334,83   |
|                              | P2        | 2,55                             | 3,45   | –               | –        | 2,48   | 265,46                                | 254,82   |
|                              | P3        | 2,39                             | –      | –               | –        | 2,74   | 239,33                                | 245,69   |
| E<br>Novilha                 | U2        | 5,62                             | 5,65   | 5,35            | –        | 4,05   | 556,71                                | 545,24   |
|                              | U3        | 4,72                             | –      | 5,69            | –        | 4,36   | 534,22                                | 511,16   |
|                              | R2        | 4,93                             | 5,60   | 5,35            | 4,35     | 4,22   | 523,22                                | 513,58   |
|                              | R3        | 3,88                             | 5,56   | 5,68            | 5,79     | 4,33   | 533,34                                | 516,96   |
|                              | R4        | 2,30                             | –      | –               | –        | 3,80   | 230,00                                | 258,64   |
|                              | O2        | 3,95                             | 5,32   | 5,63            | –        | 3,83   | 462,54                                | 444,34   |
|                              | O3        | 4,26                             | 5,40   | 5,92            | 5,79     | 4,42   | 495,05                                | 483,21   |
|                              | O4        | 4,20                             | 4,25   | –               | –        | –      | 420,03                                | 420,03   |

Nota: Preço à entrada no matadouro, isento de IVA

(\*) De acordo com a Grelha Comunitária de Classificação de Carcaças: Anexo IV e N.º II, Parte I do Anexo VII, do Regulamento (EU do Parlamento Europeu ) N.º 1308/2013 de 17 dezembro de 2013

(\*\*) Regiões: Preço médio ponderado calculado relativamente ao peso

(\*\*\*) Continente e Portugal: O preço médio resulta da ponderação dos preços médios regionais, sendo que esta ponderação foi calculada com base no abate registado em 2022, atualizada em 01 junho de 2023

Fonte: SIMA/GPP

## Bovinos

26/06 a 02-07-2023

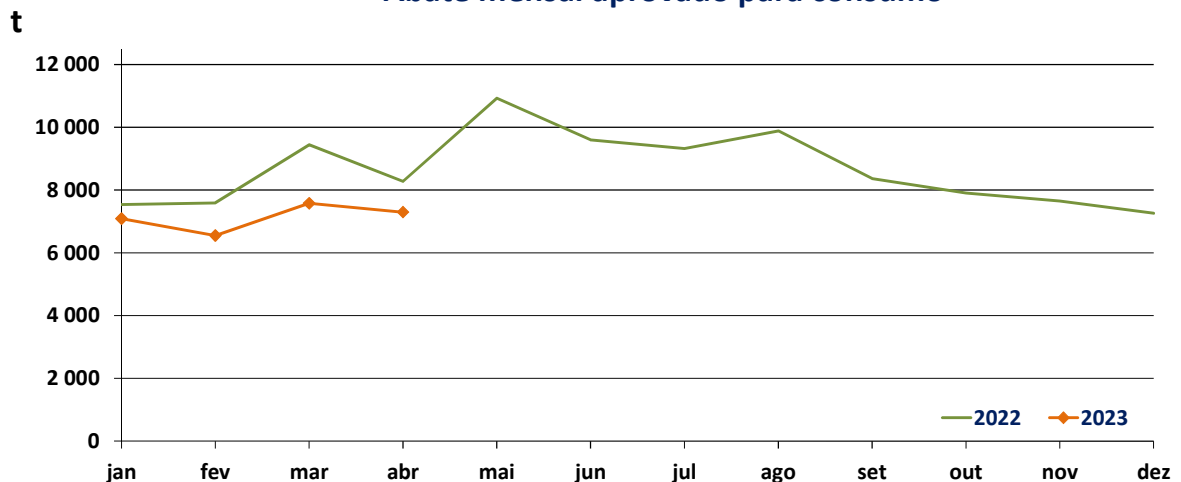
### ABATE APROVADO PARA CONSUMO janeiro a abril

| Portugal<br>Animal | Unidades (n.º) |                | Variação (%)  | Massa (t)       |                 | Variação (%)  |
|--------------------|----------------|----------------|---------------|-----------------|-----------------|---------------|
|                    | 2023           | 2022           | 2023/2022     | 2023            | 2022            | 2023/2022     |
| Vitelo - V(*)      | 13 414         | 17 046         | -21,31        | 1899,6          | 2501,9          | -24,07        |
| Vitelão - Z(*)     | 29 002         | 31 109         | -6,77         | 5 346,5         | 5 825,1         | -8,22         |
| Novilho            | 31 436         | 36 645         | -14,21        | 9 853,4         | 11 627,0        | -15,25        |
| Boi                | 471            | 462            | 1,95          | 166,6           | 154,2           | 8,04          |
| Vaca               | 22 878         | 27 022         | -15,34        | 6 477,0         | 7 570,0         | -14,44        |
| Novilha            | 20 094         | 21 625         | -7,08         | 4 762,1         | 5 174,5         | -7,97         |
| <b>TOTAL</b>       | <b>117 295</b> | <b>133 909</b> | <b>-12,41</b> | <b>28 505,2</b> | <b>32 852,7</b> | <b>-13,23</b> |

(\*)macho e fêmea

Fonte: INE (2023: Valores atualizados em 19 de junho de 2023)

### Abate mensal aprovado para consumo



Fonte: INE (2023: Valor mensal atualizado em 19 de junho de 2023)

## Bovinos

26/06 a 02-07-2023

### PREÇO MÉDIO SEMANAL- UNIÃO EUROPEIA

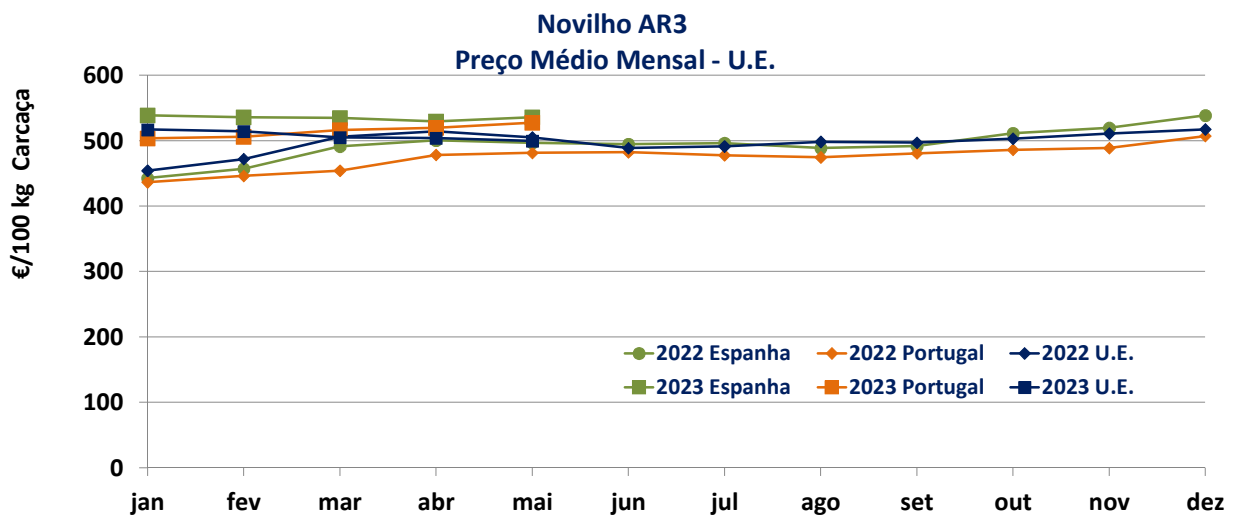
#### I - NOVILHO AR3

| País<br>(Ordenação de origem) | Preço Médio Semanal<br>(€/100 kg Carcaça) |                              | Variação (%)<br>Sem 25/Sem 24 |
|-------------------------------|---|------------------------------|-------------------------------|
|                               | Semana 25<br>19 a 25/06/2023              | Semana 24<br>12 a 18/06/2023 |                               |
| Bélgica (BE)                  | 430,81                                    | 397,00                       | 8,52                          |
| Bulgária (BG)                 | 529,09                                    | 529,09                       | 0,00                          |
| República Checa (CZ)          | 451,76                                    | 463,66                       | -2,56                         |
| Dinamarca (DK)                | 459,26                                    | 461,11                       | -0,40                         |
| Alemanha (DE)                 | 462,60                                    | 459,96                       | 0,57                          |
| Estónia (EE)                  | c   | c                            | -                             |
| Irlanda (IE) (Boi BR3)        | 505,36                                    | 509,10                       | -0,73                         |
| Grécia (EL)                   | 469,27                                    | 469,27                       | 0,00                          |
| Espanha (ES)                  | 532,88                                    | 539,87                       | -1,29                         |
| França (FR)                   | 521,00                                    | 524,00                       | -0,57                         |
| Croácia (HR)                  | 511,00                                    | 509,00                       | 0,39                          |
| Itália (IT)                   | 529,98                                    | 495,73                       | 6,91                          |
| Chipre (CY)                   | n.d.                                      | n.d.                         | -                             |
| Letónia (LV)                  | 346,79                                    | 346,79                       | 0,00                          |
| Lituânia (LT)                 | 388,18                                    | 405,02                       | -4,16                         |
| Luxemburgo (LU)               | c   | c                            | -                             |
| Hungria (HU)                  | n.d.                                      | n.d.                         | -                             |
| Malta (MT)                    | n.d.                                      | n.d.                         | -                             |
| Países Baixos (NL)            | 281,00                                    | 433,00                       | -35,10                        |
| Áustria (AT)                  | 460,76                                    | 457,06                       | 0,81                          |
| Polónia (PL)                  | 482,18                                    | 473,16                       | 1,91                          |
| Portugal (PT)                 | 540,64                                    | 524,02                       | 3,17                          |
| Roménia (RO)                  | 421,13                                    | 455,39                       | -7,52                         |
| Eslovénia (SI)                | 472,74                                    | 471,15                       | 0,34                          |
| Eslováquia (SK)               | 460,24                                    | 443,73                       | 3,72                          |
| Finlândia (FI)                | 498,47                                    | 499,76                       | -0,26                         |
| Suécia (SE)                   | 498,88                                    | 507,32                       | -1,66                         |
| U.E.                          | 492,57                                    | 492,97                       | -0,08                         |

c: Confidencial

n.d.: Não disponível

Fonte: Observatório do Mercado de Carne-Carne de Bovino-Estatísticas-Comissão Europeia



Fonte: Observatório do Mercado de Carne-Carne de Bovino-Estatísticas-Comissão Europeia

**Bovinos**

26/06 a 02-07-2023

**II - OUTROS BOVINOS-VIVOS**
**A. VITELo MACHO DE REcriA-VIVO**

(8 dias a 4 semanas)

**A.1 VITELo MACHO TIPO LEITEIRO-VIVO**

| País<br>(Ordenação de origem) | Preço Médio Semanal<br>(€/Cabeça) |                              | Variação (%)<br>Sem 25/Sem 24 |
|-------------------------------|-----------------------------------|------------------------------|-------------------------------|
|                               | Semana 25<br>19 a 25/06/2023      | Semana 24<br>12 a 18/06/2023 |                               |
| <b>Bélgica</b> (BE)           | 127,00                            | 125,33                       | 1,33                          |
| <b>Dinamarca</b> (DK)         | 97,33                             | 97,29                        | 0,03                          |
| <b>Alemanha</b> (DE)          | 174,24                            | 171,91                       | 1,36                          |
| <b>Irlanda</b> (IE)           | 146,68                            | 145,90                       | 0,53                          |
| <b>Espanha</b> (ES)           | 149,32                            | 149,67                       | -0,23                         |
| <b>França</b> (FR)            | 117,49                            | 112,61                       | 4,33                          |
| <b>Itália</b> (IT)            | 172,82                            | 171,80                       | 0,59                          |
| <b>Países Baixos</b> (NL)     | 169,00                            | 169,00                       | 0,00                          |
| <b>Áustria</b> (AT)           | 145,64                            | 120,12                       | 21,25                         |
| <b>Polónia</b> (PL)           | 200,14                            | 199,09                       | 0,53                          |
| <b>Roménia</b> (RO)           | 40,73                             | 52,18                        | -21,94                        |
| <b>U.E.</b>                   | <b>149,48</b>                     | <b>147,66</b>                | <b>1,23</b>                   |

Fonte: Observatório do Mercado de Carne-Carne de Bovino-Estatísticas-Comissão Europeia

**A.2. VITELo MACHO PARA CARNE-VIVO**

| País<br>(Ordenação de origem) | Preço Médio Semanal<br>(€/Cabeça) |                              | Variação (%)<br>Sem 25/Sem 24 |
|-------------------------------|-----------------------------------|------------------------------|-------------------------------|
|                               | Semana 25<br>19 a 25/06/2023      | Semana 24<br>12 a 18/06/2023 |                               |
| <b>Bélgica</b> (BE)           | 410,83                            | 410,28                       | 0,13                          |
| <b>Dinamarca</b> (DK)         | 164,60                            | 164,60                       | 0,00                          |
| <b>Alemanha</b> (DE)          | 266,30                            | 264,20                       | 0,79                          |
| <b>Irlanda</b> (IE)           | 204,38                            | 191,39                       | 6,79                          |
| <b>Espanha</b> (ES)           | 277,17                            | 278,38                       | -0,43                         |
| <b>França</b> (FR)            | 276,26                            | 273,66                       | 0,95                          |
| <b>Itália</b> (IT)            | 284,01                            | 284,96                       | -0,33                         |
| <b>Países Baixos</b> (NL)     | 291,00                            | 291,00                       | 0,00                          |
| <b>Áustria</b> (AT)           | 448,19                            | 419,98                       | 6,72                          |
| <b>Polónia</b> (PL)           | 287,56                            | 286,06                       | 0,53                          |
| <b>Roménia</b> (RO)           | 376,66                            | 217,79                       | 72,94                         |
| <b>U.E.</b>                   | <b>284,44</b>                     | <b>274,54</b>                | <b>3,60</b>                   |

Fonte: Observatório do Mercado de Carne-Carne de Bovino-Estatísticas-Comissão Europeia

**B. BOVINO PARA CARNE-VIVO**
**B.1. VITELo-VIVO (macho e fêmea)**

(6 meses ≤ idade &lt; 12 meses)

| País<br>(Ordenação de origem) | Preço Médio Semanal<br>(€/kg Vivo) |                              | Variação (%)<br>Sem 25/Sem 24 |
|-------------------------------|------------------------------------|------------------------------|-------------------------------|
|                               | Semana 25<br>19 a 25/06/2023       | Semana 24<br>12 a 18/06/2023 |                               |
| <b>Bélgica</b> (BE)           | 4,65                               | 4,65                         | 0,00                          |
| <b>Irlanda</b> (IE)           | 2,67                               | 2,74                         | -2,55                         |
| <b>Espanha</b> (ES)           | 3,48                               | 3,52                         | -1,14                         |
| <b>França</b> (FR)            | 3,50                               | 3,51                         | -0,28                         |
| <b>Itália</b> (IT)            | 3,50                               | 3,51                         | -0,28                         |
| <b>Áustria</b> (AT)           | 2,81                               | 2,49                         | 12,85                         |
| <b>Portugal</b> (PT)          | 2,48                               | 2,87                         | -13,59                        |
| <b>Suécia</b> (SE)            | 2,40                               | 2,44                         | -2,00                         |
| <b>U.E.</b>                   | <b>3,26</b>                        | <b>3,29</b>                  | <b>-0,84</b>                  |

Fonte: Observatório do Mercado de Carne-Carne de Bovino-Estatísticas-Comissão Europeia



**Bovinos**

26/06 a 02-07-2023

**B. BOVINO PARA CARNE-VIVO**
**B.2. NOVILHO-VIVO**

(12 meses ≤ idade &lt; 24 meses)

| País<br>(Ordenação de origem) | Preço Médio Semanal<br>(€/kg Vivo) |                              | Variação (%)<br>Sem 25/Sem 24 |
|-------------------------------|------------------------------------|------------------------------|-------------------------------|
|                               | Semana 25<br>19 a 25/06/2023       | Semana 24<br>12 a 18/06/2023 |                               |
| <b>Bélgica</b> (BE)           | 4,44                               | 4,44                         | 0,00                          |
| <b>Alemanha</b> (DE)          | 5,91                               | 5,58                         | 5,91                          |
| <b>Irlanda</b> (IE)           | 2,27                               | 2,29                         | -0,87                         |
| <b>França</b> (FR)            | 3,43                               | 3,45                         | -0,58                         |
| <b>Itália</b> (IT)            | 3,81                               | 3,83                         | -0,52                         |
| <b>Áustria</b> (AT)           | 2,61                               | 1,91                         | 36,65                         |
| <b>Portugal</b> (PT)          | 2,39                               | 2,74                         | -12,77                        |
| <b>Suécia</b> (SE)            | 2,47                               | 2,44                         | 1,19                          |
| <b>U.E.</b>                   | <b>3,76</b>                        | <b>3,66</b>                  | <b>2,68</b>                   |

Fonte: Observatório do Mercado de Carne-Carne de Bovino-Estatísticas-Comissão Europeia

**B.3. NOVILHA-VIVA**

(12 meses ≤ idade &lt; 24 meses)

| País<br>(Ordenação de origem) | Preço Médio Semanal<br>(€/kg Vivo) |                              | Variação (%)<br>Sem 25/Sem 24 |
|-------------------------------|------------------------------------|------------------------------|-------------------------------|
|                               | Semana 25<br>19 a 25/06/2023       | Semana 24<br>12 a 18/06/2023 |                               |
| <b>Bélgica</b> (BE)           | 3,20                               | 3,20                         | 0,00                          |
| <b>Alemanha</b> (DE)          | 3,39                               | 3,19                         | 6,27                          |
| <b>Irlanda</b> (IE)           | 2,36                               | 2,36                         | 0,00                          |
| <b>França</b> (FR)            | 3,11                               | 3,13                         | -0,64                         |
| <b>Itália</b> (IT)            | 2,98                               | 2,98                         | 0,00                          |
| <b>Áustria</b> (AT)           | 2,37                               | 1,90                         | 24,74                         |
| <b>Portugal</b> (PT)          | 2,39                               | 2,44                         | -2,05                         |
| <b>Suécia</b> (SE)            | 2,28                               | 2,30                         | -0,71                         |
| <b>U.E.</b>                   | <b>2,99</b>                        | <b>2,93</b>                  | <b>2,01</b>                   |

Fonte: Observatório do Mercado de Carne-Carne de Bovino-Estatísticas-Comissão Europeia

**C. VITELLO- (macho e fêmea)**

(Abatido idade &lt; 8 meses)

| País<br>(Ordenação de origem) | Preço Médio Semanal<br>(€/100 kg) |                              | Variação (%)<br>Sem 25/Sem 24 |
|-------------------------------|-----------------------------------|------------------------------|-------------------------------|
|                               | Semana 25<br>19 a 25/06/2023      | Semana 24<br>12 a 18/06/2023 |                               |
| <b>Bélgica</b> (BE)           | 686,25                            | 690,50                       | -0,62                         |
| <b>Alemanha</b> (DE)          | 562,00                            | 565,00                       | -0,53                         |
| <b>França</b> (FR)            | 668,50                            | 683,10                       | -2,14                         |
| <b>Itália</b> (IT)            | 559,50                            | 575,62                       | -2,80                         |
| <b>Países Baixos</b> (NL)     | 572,95                            | 582,63                       | -1,66                         |
| <b>Portugal</b> (PT)          | 483,48                            | 466,06                       | 3,74                          |
| <b>Eslovénia</b> (SI)         | 439,93                            | 433,28                       | 1,53                          |
| <b>U.E.</b>                   | <b>605,88</b>                     | <b>616,71</b>                | <b>-1,76</b>                  |

Fonte: Observatório do Mercado de Carne-Carne de Bovino-Estatísticas-Comissão Europeia

## Bovinos

26/06 a 02-07-2023

### COMÉRCIO INTERNACIONAL PORTUGAL-MUNDO

| PRODUTO  | Importação (n.º) |             | Variação<br>2023/2022<br>(%) | Exportação (n.º) |               | Variação<br>2023/2022<br>(%) |
|--|------------------|-------------|------------------------------|------------------|---------------|------------------------------|
|  | jan a abr        |             |                              | jan a abr        |               |                              |
|  | 2023             | 2022        |                              | 2023             | 2022          |                              |
| Espécies domésticas, reprodutores de raça pura (vivas)     | 209              | 42          | 397,62                       | 594              | 665           | -10,68                       |
| Espécies domésticas, não reprodutores de raça pura (vivas) | 80               | 144         | -44,44                       | 45 758           | 48 240        | -5,15                        |
| Outros Animais (vivos)                                     | 344              | 1 078       | -68,09                       | 254              | 171           | 48,54                        |
| <b>TOTAL: Animais vivos</b>                                | <b>633</b>       | <b>1264</b> | <b>-49,92</b>                | <b>46 606</b>    | <b>49 076</b> | <b>-5,03</b>                 |

Valores preliminares atualizados em 09 de junho de 2023

Fonte: Comércio Internacional-INE

| PRODUTO  | Importação (t)  |                 | Variação<br>2022/2021<br>(%) | Exportação (t)  |                 | Variação<br>2023/2022<br>(%) |
|--|-----------------|-----------------|------------------------------|-----------------|-----------------|------------------------------|
|  | jan a abr       |                 |                              | jan a abr       |                 |                              |
|  | 2023            | 2022            |                              | 2023            | 2022            |                              |
| Espécies domésticas, reprodutores de raça pura (vivas)     | 61,4            | 17,8            | 243,86                       | 341,6           | 397,8           | -14,14                       |
| Espécies domésticas, não reprodutores de raça pura (vivas) | 35,6            | 67,9            | -47,65                       | 14 536,0        | 15 861,6        | -8,36                        |
| Outros Animais (vivos)                                     | 201,0           | 608,0           | -66,95                       | 105,2           | 69,8            | 50,74                        |
| <b>SubTotal: Animais vivos</b>                             | <b>297,9</b>    | <b>693,8</b>    | <b>-57,07</b>                | <b>14 982,8</b> | <b>16 329,2</b> | <b>-8,25</b>                 |
| Carnes frescas ou refrigeradas                             | 36 863,7        | 31 826,5        | 15,83                        | 3 843,6         | 4 169,7         | -7,82                        |
| Carnes congeladas  | 6 794,0         | 6 266,5         | 8,42                         | 649,7           | 578,1           | 12,38                        |
| Miudezas frescas ou refrigeradas                           | 385,8           | 377,3           | 2,25                         | 23,5            | 43,4            | -45,97                       |
| Miudezas congeladas  | 412,7           | 384,2           | 7,40                         | 197,9           | 226,0           | -12,43                       |
| Carnes salgadas/secas/fumadas                              | 14,5            | 23,8            | -39,26                       | 24,6            | 23,9            | 2,95                         |
| <b>Sub Total: Carnes</b>                                   | <b>44 470,6</b> | <b>38 878,4</b> | <b>14,38</b>                 | <b>4 739,2</b>  | <b>5 041,0</b>  | <b>-5,99</b>                 |
| <b>TOTAL: Animais vivos+Carnes</b>                         | <b>44 768,5</b> | <b>39 572,2</b> | <b>13,13</b>                 | <b>19 722,0</b> | <b>21 370,2</b> | <b>-7,71</b>                 |

Valores preliminares atualizados em 09 de junho de 2023

Fonte: Comércio Internacional-INE

| PRODUTO  | Importação (1000 €) |                  | Variação<br>2022/2021<br>(%) | Exportação (1000 €) |                 | Variação<br>2023/2022<br>(%) |
|--|---------------------|------------------|------------------------------|---------------------|-----------------|------------------------------|
|  | jan a abr           |                  |                              | jan a abr           |                 |                              |
|  | 2023                | 2022             |                              | 2023                | 2022            |                              |
| Espécies domésticas, reprodutores de raça pura (vivas)     | 216,5               | 106,4            | 103,41                       | 774,2               | 632,7           | 22,35                        |
| Espécies domésticas, não reprodutores de raça pura (vivas) | 132,6               | 234,1            | -43,38                       | 51 575,7            | 48 155,8        | 7,10                         |
| Outros Animais (vivos)                                     | 767,4               | 1521,4           | -49,56                       | 341,6               | 223,7           | 52,66                        |
| <b>SubTotal: Animais vivos</b>                             | <b>1116,4</b>       | <b>1861,9</b>    | <b>-40,04</b>                | <b>52 691,4</b>     | <b>49 012,3</b> | <b>7,51</b>                  |
| Carnes frescas ou refrigeradas                             | 226 353,4           | 186 049,7        | 21,66                        | 20 097,9            | 19 519,3        | 2,96                         |
| Carnes congeladas  | 42 767,6            | 36 654,1         | 16,68                        | 3962,3              | 3062,0          | 29,40                        |
| Miudezas frescas ou refrigeradas                           | 1552,7              | 1178,9           | 31,71                        | 48,4                | 65,7            | -26,36                       |
| Miudezas congeladas  | 984,0               | 968,7            | 1,58                         | 332,8               | 349,2           | -4,70                        |
| Carnes salgadas/secas/fumadas                              | 147,2               | 168,4            | -12,59                       | 705,6               | 635,5           | 11,03                        |
| <b>Sub Total: Carnes</b>                                   | <b>271 804,9</b>    | <b>225 019,8</b> | <b>20,79</b>                 | <b>25 147,0</b>     | <b>23 631,6</b> | <b>6,41</b>                  |
| <b>TOTAL: Animais vivos+Carnes</b>                         | <b>272 921,3</b>    | <b>226 881,7</b> | <b>20,29</b>                 | <b>77 838,5</b>     | <b>72 643,9</b> | <b>7,15</b>                  |

Valores preliminares atualizados em 09 de junho de 2023

Fonte: Comércio Internacional-INE

Para consulta de preços de produtos consultar  
[www.gpp.pt/regsima/consulta/](http://www.gpp.pt/regsima/consulta/)  
 O SIMA no facebook <http://www.facebook.com/SIMA>

O disponibiliza informação essencial para os empresários agrícolas e outros agentes tomarem as melhores decisões

O conhecimento do mercado é a chave do sucesso!

#### Coordenação Central

Divisão de Estatística tel: 213 234 600  
 Direção de Serviços de Estatística  
 Gabinete de Planeamento, Políticas e Administração Geral  
 Praça do Comércio, 1149-010 Lisboa

SIMA-SISTEMA DE INFORMAÇÃO DE MERCADOS AGRÍCOLAS  
[sima@gpp.pt](mailto:sima@gpp.pt)