

Newsletter - Bovinos

Semana 23
05 a 11-06-2023

DESTAQUE SEMANAL

As cotações médias, de novilhos e de novilhas, 12 a 24 meses, cruzados Charolês e Turina não se alteraram.

Região Alentejo

Na área de mercado Alentejo Litoral: as cotações mais frequentes, de novilha e de novilho, 12 a 24 meses, cruzados Charolês, diminuíram, 0,05 €/kg C; as cotações, mínima e mais frequente, de vitelo fêmea, 6 a 8 meses, cruzada Charolês, diminuíram 0,40 €/kg V e 0,05 €/kg V, respetivamente; as cotações, mínima, máxima e mais frequente, de vitelo macho, 6 a 8 meses, cruzado Charolês, diminuíram 0,10 €/kg V, 0,05 €/kg V e 0,20 €/kg V, respetivamente; as cotações, máxima e mais frequente, de vitelo fêmea, 8 a 12 meses, cruzada Charolês, diminuíram, 150,00 €/U e 25,00 €/U, respetivamente.

Na área de mercado Alentejo Norte, a cotação, mínima, de vitelo fêmea, 6 a 8 meses, cruzada Charolês, diminuiu, 0,05 €/kg V; as cotações, mínima e mais frequente, de vitelo macho, 6 a 8 meses, cruzado Charolês, diminuíram, 0,05 €/kg V, mas a cotação máxima, diminuiu, 0,10 €/kg V; as cotações, máxima e mais frequente, de vitelo fêmea, 8 a 12 meses, cruzada Charolês, diminuíram, 150,00 €/U e 30,00 €/U, respetivamente, mas a cotação mínima, aumentou, 40,00 €/U; a cotação mínima, de vitelo macho, 8 a 12 meses, cruzado Charolês, aumentou, 100,00 €/U.

Na área de mercado, Beja, a cotação mínima, de vitelo macho 6 a 8 meses, cruzado Charolês, diminuiu 0,25 €/kg V; as cotações, máxima e mais frequente, de vitelo fêmea, 8 a 12 meses, cruzada Charolês, diminuíram, 150,00 €/U e 30,00 €/U, respetivamente; a cotação mais frequente, de vitelo macho, 8 a 12 meses, cruzado Charolês, diminuiu, 50,00 €/U.

Na área de mercado, Elvas: a cotação mínima, de vaca abate, cruzada Charolês, diminuiu, 0,70 €/kg C; as cotações, mínima e mais frequente, de vitelo fêmea, 6 a 8 meses, cruzada Charolês, diminuíram, 0,05 €/kg V; as cotações, máxima e mais frequente, de vitelo macho, 6 a 8 meses, cruzado Charolês, diminuíram, 0,05 €/kg V; as cotações, máxima e mais frequente, de vitelo fêmea, 8 a 12 meses, cruzada Charolês, diminuíram, 185,00 €/U e 20,00 €/U, respetivamente; as cotações, mínima e mais frequente, de vitelo macho, 8 a 12 meses, cruzado Charolês, aumentaram, 100,00 €/U e 45,00 €/U, respetivamente.

Na área de mercado, Estremoz: a cotação mínima, de vaca abate, cruzada Charolês, diminuiu, 0,30 €/kg C; a cotação máxima, de vitelo fêmea, 6 a 8 meses, cruzada Charolês, diminuiu 0,19€/kg V, mas a cotação máxima, aumentou, 0,01 €/kg V; as cotações, mínima, máxima e mais frequente, de vitelo macho, 6 a 8 meses, cruzado Charolês, diminuíram, 0,18 €/kg V, 0,03 €/kg V e 0,02 €/kg V, respetivamente; as cotações, máxima e mais frequente, de vitelo fêmea, 8 a 12 meses, cruzada Charolês, diminuíram, 100,00 €/U e 25,00 €/U, respetivamente; as cotações, mínima e mais frequente, de vitelo macho, 8 a 12 meses, cruzado Charolês, aumentaram, 207,00 €/U e 100,00 €/U, respetivamente.

Na área de mercado, Évora: as cotações mais frequentes, de novilha e de novilho, 12 a 24 meses, cruzados Charolês, diminuíram, 0,05 €/kg C; a cotação mínima, de vaca abate, cruzada Charolês, diminuiu, 0,40 €/kg C; as cotações, máxima e mais frequente, de vitelo fêmea, 6 a 8 meses, cruzada Charolês, aumentaram, 0,04 €/kg V e 0,01 €/kg, respetivamente, mas a cotação mínima, diminuiu, 0,27 €/kg; as cotações, mínima, máxima e mais frequente, de vitelo macho, 6 a 8 meses, cruzado Charolês, diminuíram, 0,35€/kg V, 0,03 €/kg V e 0,06 €/kg V, respetivamente; as cotações, mínima, máxima e mais frequente, de vitelo fêmea, 8 a 12 meses, cruzada Charolês, diminuíram 40,00 €/U, 100,00 €/U e 16,00 €/U, respetivamente; as cotações, mínima, máxima e mais frequente, de vitelo macho, 8 a 12 meses, cruzado Charolês, aumentaram, 232,00 €/U, 9,00 €/U e 115,00 €/U, respetivamente.

Na região: as cotações mais frequentes, de novilha e de novilho, 12 a 24 meses, cruzados Charolês, diminuíram, 0,05 €/kg C; a cotação mínima, de vaca abate, cruzada Charolês, diminuiu, 0,20 €/kg C; as cotações, máxima e mais frequente, de vitelo macho, 6 a 8 meses, cruzado Charolês, diminuíram, 0,03, €/kg V e 0,06 €/kg V, respetivamente.

Observação: De acordo com o N.º III, Parte I, Anexo VII do Regulamento (EU) N.º 1308/2013 do Parlamento Europeu de 17 de dezembro de 2013, a carne de vitelo (macho ou fêmea) é denominada:

- Vitela, V, quando 6 meses ≤ Idade < 8 meses;
- Vitelão, Z, quando 8 meses ≤ idade < 12 meses).

Nota: kg C: kg Carça; kg V: kg Vivo; U: Unidade

Fonte: SIMA/Direção Regional de Agricultura e Pescas de cada região.

Na Bolsa de Bovino-Montijo, as cotações, de novilho e de novilha, desceram 0,01 €/kg C e 0,02 €/kg C, respetivamente, as cotações, de vaca e de vitela não se alteraram.

Bovinos

05 a 11-06-2023

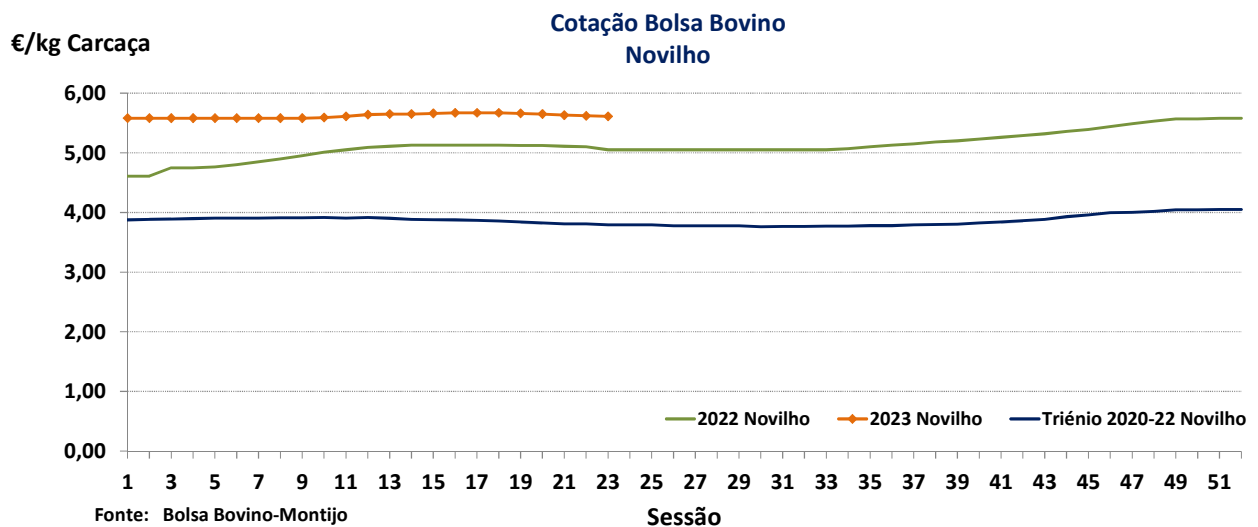
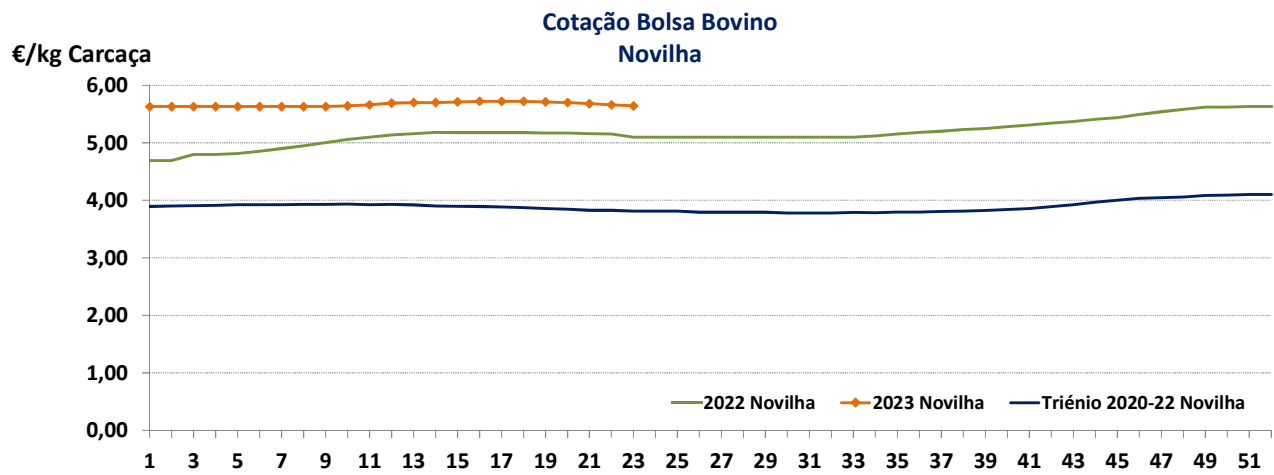
BOLSA-MONTIJO

CATEGORIA	Cotação €/kg Carçaça (R)		Variação	
	23.ª Sessão	22.ª Sessão	(€)	(%)
	09/06/2023	02/06/2023		
Novilho-A	5,61	5,62	-0,01	-0,18
Novilha-E	5,64	5,66	-0,02	-0,35
Vitela-V(*)	6,05	6,05	0,00	0,00
Vaca-D	3,50	3,50	0,00	0,00

(*) Carne de vitelo (macho ou fêmea)

n.d. não disponível

Fonte: Bolsa de Bovino-Montijo



Fonte: Bolsa Bovino-Montijo

Bovinos

05 a 11-06-2023

ÍNDICE DE PREÇO NO PRODUTOR

Portugal

(Base 2015)

PRODUTO	Índice Mensal				Variação relativa a (%)			
	dezembro	novembro	outubro	dezembro	novembro	outubro	dezembro	
	2022	2022	2022	2021	2022	2022	2021	
Bovinos adultos	119,42	117,22	116,22	105,39	1,88	2,75	13,31	
Vitelos	124,61	122,02	120,12	105,75	2,12	3,74	17,83	
Bovinos	114,56	111,88	111,19	105,05	2,40	3,03	9,05	

Fonte: INE (valores atualizados em 09 de março de 2023)

ÍNDICE DE PREÇO NO PRODUTOR

Continente

(Base 2015)

PRODUTO	Índice Mensal				Variação relativa a (%)			
	abril	março	fevereiro	abril	março	fevereiro	abril	
	2023 (Po)	2023 (Po)	2023 (Po)	2022	2023	2022	2022	
Bovinos	132,27	130,72	124,97	116,22	1,19	5,84	13,81	

Po - valor provisório

Fonte: Boletim Mensal de Agricultura e Pescas-INE 15 de maio de 2023

COTAÇÃO MÉDIA SEMANAL

PRODUTO (12 M ≤ idade < 24 M)	Cotação Média Semanal(*) €/kg Carçaça				Variação relativa à (%)		
	23	22	23	23	22	23	23
	2023	2023	2022	triénio 2020-2022	2023	2022	triénio 2020-2022
Novilho cruz. Charolês	5,213	5,213	4,788	4,081	0,00	8,88	27,73
Novilho Turina	4,500	4,500	3,975	3,388	0,00	13,21	32,81
Novilha cruz. Charolês	5,433	5,433	5,000	3,816	0,00	8,67	42,40
Novilha Turina	4,550	4,550	4,020	3,218	0,00	13,18	41,38

(*) Continente

Fonte: SIMA/GPP

COTAÇÃO MÉDIA MENSAL

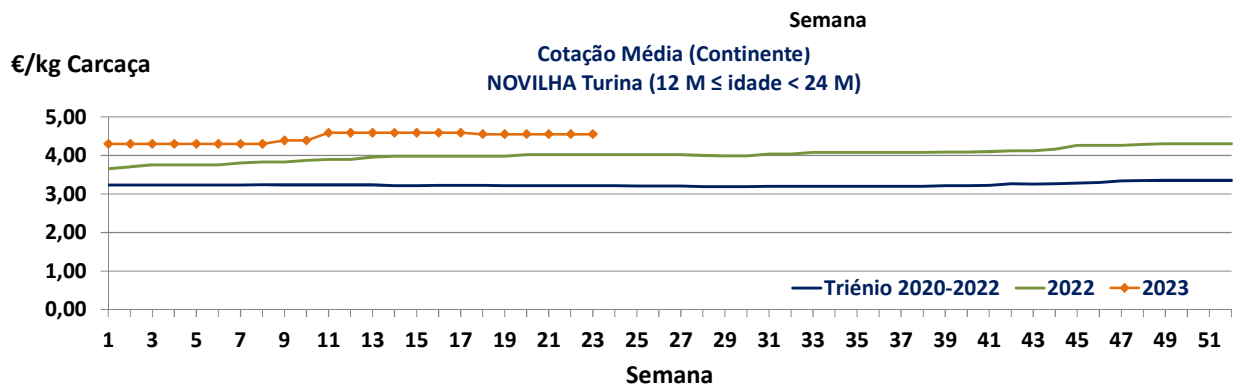
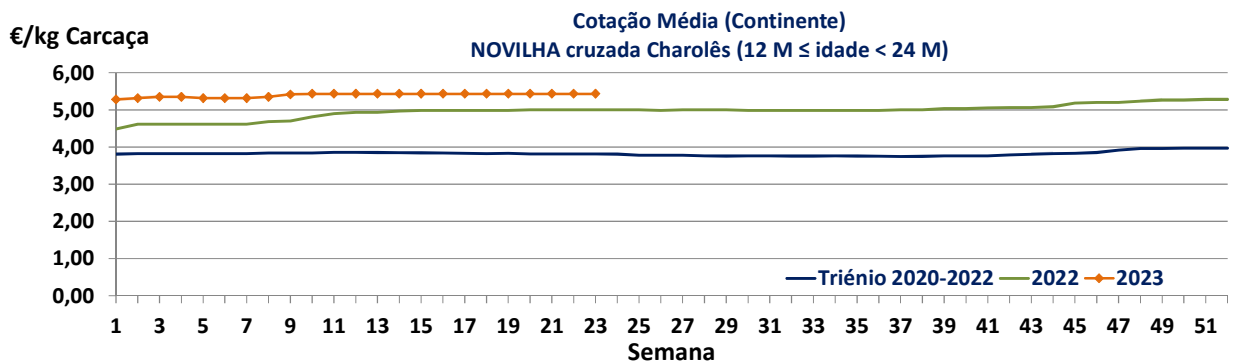
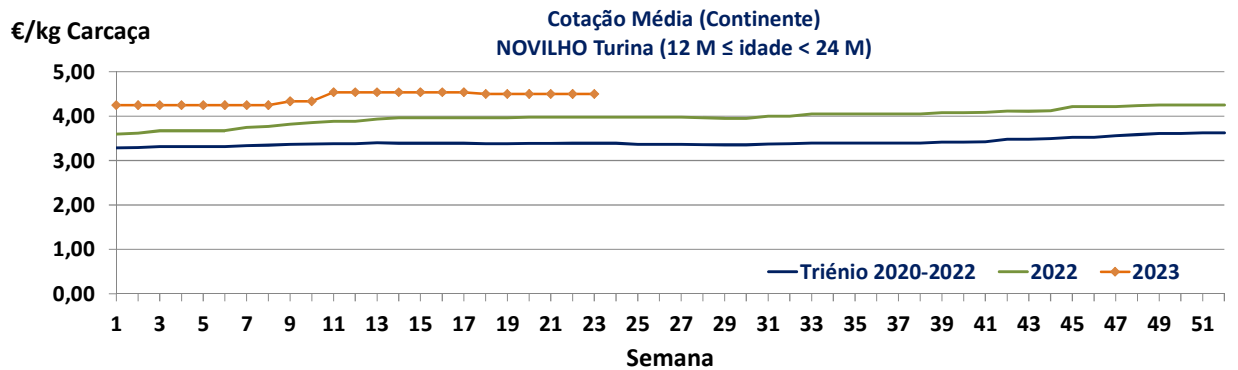
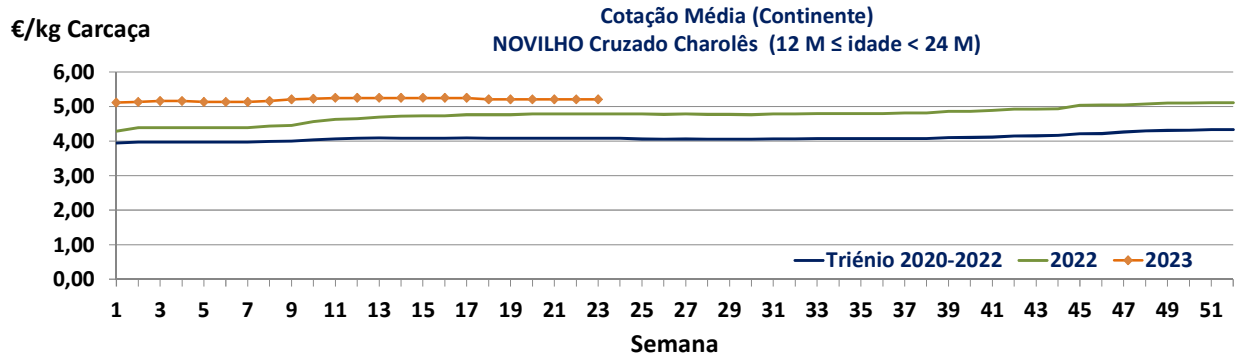
PRODUTO (12 M ≤ idade < 24 M)	Cotação Média Mensal(*) €/kg Carçaça				Variação relativa a (%)		
	maio	abril	maio	maio	abril	maio	maio
	2023	2023	2022	triénio 2020-2022	2023	2022	triénio 2020-2022
Novilho cruz. Charolês	5,213	5,250	4,778	4,082	-0,71	9,11	27,68
Novilho Turina	4,500	4,538	3,970	3,383	-0,83	13,35	33,00
Novilha cruz. Charolês	5,433	5,433	4,993	3,821	0,00	8,81	42,19
Novilha Turina	4,550	4,588	4,005	3,217	-0,82	13,61	41,44

(*) Continente

Fonte: SIMA/GPP

Bovinos

05 a 11-06-2023



Bovinos

05 a 11-06-2023

PREÇO MÉDIO SEMANAL

22.ª Semana-29/05 a 04/06/2023

Categoria(*)	Classe(*)	Preço Médio (**) €/kg Carcaça					Preço Médio (***) €/100 kg Carcaça	
		Norte	Centro	L. Vale Tejo	Alentejo	Açores	Continente	Portugal
V-Vitela	–	4,75	5,65	4,79	4,35	3,61	478,23	468,64
Z Vitelão	U3	5,00	–	5,70	–	3,29	526,02	474,96
	U3	–	–	5,63	–	4,15	563,00	519,39
	R2	4,68	5,60	5,64	–	3,89	519,93	467,04
	R3	4,41	–	5,62	4,35	4,32	496,34	481,48
	O2	4,39	5,18	4,79	–	3,82	464,56	439,57
	O3	4,58	–	5,60	4,35	4,47	471,73	468,46
A Novilho	U2	5,22	5,59	5,63	5,67	4,16	554,32	542,06
	U3	5,40	5,62	5,63	5,77	4,26	565,80	556,34
	R2	4,26	5,55	5,79	5,00	3,98	534,75	495,71
	R3	4,57	5,16	5,87	4,50	4,36	542,13	520,83
	O2	4,18	4,91	5,94	–	4,05	469,90	445,89
	O3	4,10	5,00	5,91	4,35	4,47	474,77	466,62
B Macho n. castr. >2 anos	R3	3,80	–	–	2,90	–	374,31	374,31
C Boi	U2	–	–	–	–	–	–	–
	U3	–	–	–	–	–	–	–
	U4	–	–	–	–	–	–	–
	R3	–	–	–	–	–	–	–
	R4	2,20	–	–	–	–	220,00	220,00
	O3	–	–	–	–	–	–	–
	O4	–	–	–	–	–	–	–
D Vaca	R3	3,81	3,10	5,75	3,20	3,15	393,17	377,77
	R4	3,14	–	–	–	–	314,23	314,23
	O2	3,07	2,99	–	–	2,59	304,74	291,95
	O3	3,34	3,10	3,30	3,20	2,75	328,68	314,42
	O4	3,77	3,10	–	–	–	375,12	375,12
	P2	2,51	3,16	2,95	–	2,46	263,43	253,44
	P3	2,45	–	–	–	2,98	244,55	254,23
E Novilha	U2	5,14	5,68	5,41	5,56	3,83	541,05	530,34
	U3	–	5,69	5,70	5,70	3,79	569,96	534,74
	R2	4,86	5,66	5,55	–	4,11	540,17	527,08
	R3	4,45	5,62	5,70	5,00	4,05	530,97	510,46
	R4	4,30	–	5,65	–	–	466,10	466,10
	O2	3,70	3,32	5,73	–	3,58	401,68	391,77
	O3	3,97	3,32	5,98	4,35	3,80	452,44	436,47
	O4	–	–	–	–	–	–	–

Nota: Preço à entrada no matadouro, isento de IVA

(*) De acordo com a Grelha Comunitária de Classificação de Carcaças: Anexo IV e N.º II, Parte I do Anexo VII, do Regulamento (EU do Parlamento Europeu) N.º 1308/2013 de 17 dezembro de 2013

(**) Regiões: Preço médio ponderado calculado relativamente ao peso

(***) Continente e Portugal: O preço médio resulta da ponderação dos preços médios regionais, sendo que esta ponderação foi calculada com base no abate registado em 2022, atualizada em 01 junho de 2023

Fonte: SIMA/GPP

Bovinos

05 a 11-06-2023

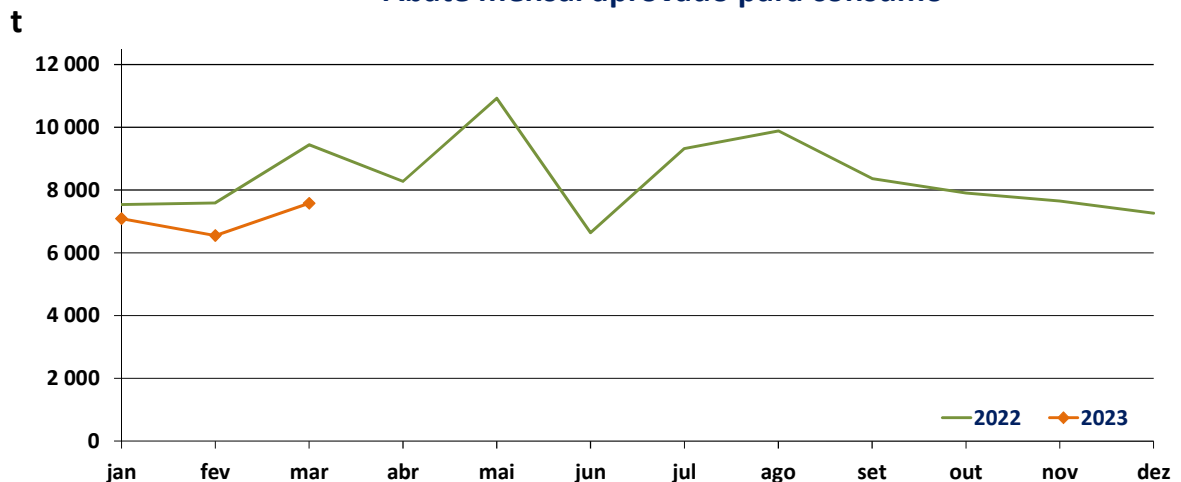
ABATE APROVADO PARA CONSUMO janeiro a março

Portugal Animal	Unidades (n.º)		Variação (%)	Massa (t)		Variação (%)
	2023	2022	2023/2022	2023	2022	2023/2022
Vitelo - V(*)	10 102	12 709	-20,51	1423,0	1867,9	-23,82
Vitelão - Z(*)	22 873	24 305	-5,89	4 225,0	4 559,0	-7,33
Novilho	23 030	26 590	-13,39	7 180,5	8 434,6	-14,87
Boi	353	326	8,28	122,3	108,4	12,84
Vaca	17 344	20 797	-16,60	4 894,0	5 804,7	-15,69
Novilha	14 261	15 794	-9,71	3 367,6	3 800,4	-11,39
TOTAL	87 963	100 521	-12,49	21 212,4	24 575,0	-13,68

(*)macho e fêmea

Fonte: INE (2023: Valores atualizados em 16 de maio de 2023)

Abate mensal aprovado para consumo



Fonte: INE (2023: Valor mensal atualizado em 16 de maio de 2023)

Bovinos

05 a 11-06-2023

PREÇO MÉDIO SEMANAL- UNIÃO EUROPEIA

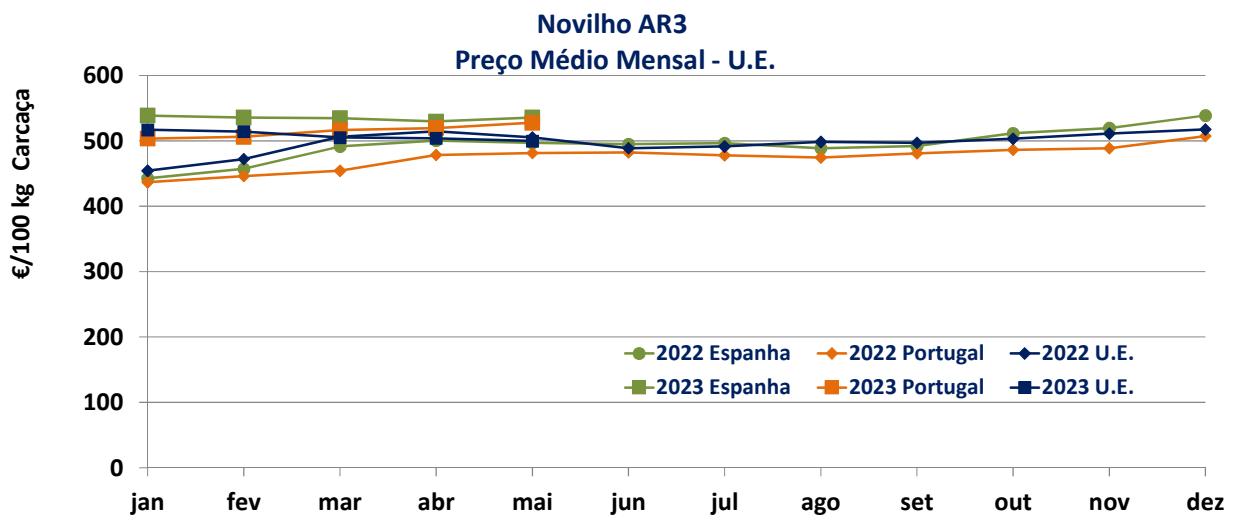
I - NOVILHO AR3

País (Ordenação de origem)	Preço Médio Semanal (€/100 kg Carcaça)		Variação (%) Sem 22/Sem 21
	Semana 22 29/05 a 04/06/2023	Semana 21 22 a 28/05/2023	
Bélgica (BE)	431,81	432,14	-0,08
Bulgária (BG)	471,24	471,24	0,00
República Checa (CZ)	474,87	463,38	2,48
Dinamarca (DK)	461,16	461,84	-0,15
Alemanha (DE)	459,74	464,79	-1,09
Estónia (EE)	c	c	-
Irlanda (IE) (Boi BR3)	519,12	522,02	-0,56
Grécia (EL)	n.d.	n.d.	-
Espanha (ES)	517,41	538,25	-3,87
França (FR)	525,00	528,00	-0,57
Croácia (HR)	513,00	508,00	0,98
Itália (IT)	502,56	515,85	-2,58
Chipre (CY)	n.d.	n.d.	-
Letónia (LV)	346,79	346,79	0,00
Lituânia (LT)	414,53	427,67	-3,07
Luxemburgo (LU)	490,29	506,79	-3,26
Hungria (HU)	n.d.	n.d.	-
Malta (MT)	n.d.	n.d.	-
Países Baixos (NL)	433,00	394,00	9,90
Áustria (AT)	458,85	466,52	-1,64
Polónia (PL)	463,10	465,97	-0,61
Portugal (PT)	520,83	532,53	-2,20
Roménia (RO)	456,81	434,58	5,12
Eslovénia (SI)	478,96	471,45	1,59
Eslováquia (SK)	c	482,99	-
Finlândia (FI)	506,00	504,03	0,39
Suécia (SE)	504,22	509,37	-1,01
U.E.	489,95	495,69	-1,16

c: Confidencial

n.d.: Não disponível

Fonte: Observatório do Mercado de Carne-Carne de Bovino-Estatísticas-Comissão Europeia



Fonte: Observatório do Mercado de Carne-Carne de Bovino-Estatísticas-Comissão Europeia

Bovinos

05 a 11-06-2023

II - OUTROS BOVINOS-VIVOS
A. VITELo MACHO DE RECRIA-VIVO

(8 dias a 4 semanas)

A.1 VITELo MACHO TIPO LEITEIRO-VIVO

País (Ordenação de origem)	Preço Médio Semanal (€/Cabeça)		Variação (%) Sem 22/Sem 21
	Semana 22 29/05 a 04/06/2023	Semana 21 22 a 28/05/2023	
Bélgica (BE)	122,00	118,67	2,81
Dinamarca (DK)	97,33	97,34	0,00
Alemanha (DE)	169,52	168,75	0,46
Irlanda (IE)	137,83	135,03	2,07
Espanha (ES)	152,44	150,16	1,52
França (FR)	108,00	105,01	2,85
Itália (IT)	165,63	166,08	-0,27
Países Baixos (NL)	165,00	163,00	1,23
Áustria (AT)	150,16	114,77	30,84
Polónia (PL)	190,10	190,36	-0,14
Roménia (RO)	52,14	34,10	52,88
U.E.	144,47	141,02	2,44

Fonte: Observatório do Mercado de Carne-Carne de Bovino-Estatísticas-Comissão Europeia

A.2. VITELo MACHO PARA CARNE-VIVO

País (Ordenação de origem)	Preço Médio Semanal (€/Cabeça)		Variação (%) Sem 22/Sem 21
	Semana 22 29/05 a 04/06/2023	Semana 21 22 a 28/05/2023	
Bélgica (BE)	397,50	399,17	-0,42
Dinamarca (DK)	164,60	164,60	0,00
Alemanha (DE)	263,40	260,80	1,00
Irlanda (IE)	204,53	188,85	8,30
Espanha (ES)	282,79	279,05	1,34
França (FR)	268,58	266,10	0,93
Itália (IT)	283,61	281,82	0,64
Países Baixos (NL)	285,00	285,00	0,00
Áustria (AT)	422,55	417,76	1,15
Polónia (PL)	289,26	289,67	-0,14
Roménia (RO)	349,41	353,73	-1,22
U.E.	279,81	276,79	1,09

Fonte: Observatório do Mercado de Carne-Carne de Bovino-Estatísticas-Comissão Europeia

B. BOVINO PARA CARNE-VIVO
B.1. VITELo-VIVO (macho e fêmea)

(6 meses ≤ idade < 12 meses)

País (Ordenação de origem)	Preço Médio Semanal (€/kg Vivo)		Variação (%) Sem 22/Sem 21
	Semana 22 29/05 a 04/06/2023	Semana 21 22 a 28/05/2023	
Bélgica (BE)	4,65	4,65	0,00
Irlanda (IE)	2,70	2,82	-4,26
Espanha (ES)	3,49	3,49	0,00
França (FR)	3,54	3,54	0,00
Itália (IT)	3,49	3,49	0,00
Áustria (AT)	2,82	2,65	6,42
Portugal (PT)	3,06	3,08	-0,65
Suécia (SE)	2,32	2,34	-1,02
U.E.	3,31	3,33	-0,58

Fonte: Observatório do Mercado de Carne-Carne de Bovino-Estatísticas-Comissão Europeia

Bovinos

05 a 11-06-2023

B. BOVINO PARA CARNE-VIVO
B.2. NOVILHO-VIVO

(12 meses ≤ idade < 24 meses)

País (Ordenação de origem)	Preço Médio Semanal (€/kg Vivo)		Variação (%) Sem 22/Sem 21
	Semana 22 29/05 a 04/06/2023	Semana 21 22 a 28/05/2023	
Bélgica (BE)	4,44	4,44	0,00
Alemanha (DE)	5,58	5,60	-0,36
Irlanda (IE)	2,36	2,44	-3,28
França (FR)	3,43	3,39	1,18
Itália (IT)	3,79	3,77	0,53
Áustria (AT)	2,44	2,32	5,17
Portugal (PT)	2,85	2,87	-0,70
Suécia (SE)	2,30	2,32	-1,01
U.E.	3,69	3,70	-0,21

Fonte: Observatório do Mercado de Carne-Carne de Bovino-Estatísticas-Comissão Europeia

B.3. NOVILHA-VIVA

(12 meses ≤ idade < 24 meses)

País (Ordenação de origem)	Preço Médio Semanal (€/kg Vivo)		Variação (%) Sem 22/Sem 21
	Semana 22 29/05 a 04/06/2023	Semana 21 22 a 28/05/2023	
Bélgica (BE)	3,20	3,20	0,00
Alemanha (DE)	3,09	3,16	-2,22
Irlanda (IE)	2,55	2,51	1,59
França (FR)	3,08	3,06	0,65
Itália (IT)	2,98	2,98	0,00
Áustria (AT)	2,37	2,31	2,60
Portugal (PT)	2,76	2,67	3,37
Suécia (SE)	2,28	2,30	-1,01
U.E.	2,94	2,94	-0,06

Fonte: Observatório do Mercado de Carne-Carne de Bovino-Estatísticas-Comissão Europeia

C. VITELLO- (macho e fêmea)

(Abatido idade < 8 meses)

País (Ordenação de origem)	Preço Médio Semanal (€/100 kg)		Variação (%) Sem 22/Sem 21
	Semana 22 29/05 a 04/06/2023	Semana 21 22 a 28/05/2023	
Bélgica (BE)	699,55	701,25	-0,24
Alemanha (DE)	575,00	575,00	0,00
França (FR)	697,00	707,60	-1,50
Itália (IT)	575,83	575,62	0,04
Países Baixos (NL)	582,63	582,63	0,00
Portugal (PT)	468,64	496,57	-5,62
Eslovénia (SI)	440,19	442,39	-0,50
U.E.	622,52	626,23	-0,59

Fonte: Observatório do Mercado de Carne-Carne de Bovino-Estatísticas-Comissão Europeia

Bovinos

05 a 11-06-2023

COMÉRCIO INTERNACIONAL PORTUGAL-MUNDO

PRODUTO	Importação (n.º)		Variação 2023/2022 (%)	Exportação (n.º)		Variação 2023/2022 (%)
	jan a abr			jan a abr		
	2023	2022		2023	2022	
Espécies domésticas, reprodutores de raça pura (vivas)	209	42	397,62	594	665	-10,68
Espécies domésticas, não reprodutores de raça pura (vivas)	80	144	-44,44	45 758	48 240	-5,15
Outros Animais (vivos)	344	1 078	-68,09	254	171	48,54
TOTAL: Animais vivos	633	1264	-49,92	46 606	49 076	-5,03

Valores preliminares atualizados em 09 de junho de 2023

Fonte: Comércio Internacional-INE

PRODUTO	Importação (t)		Variação 2022/2021 (%)	Exportação (t)		Variação 2023/2022 (%)
	jan a abr			jan a abr		
	2023	2022		2023	2022	
Espécies domésticas, reprodutores de raça pura (vivas)	61,4	17,8	243,86	341,6	397,8	-14,14
Espécies domésticas, não reprodutores de raça pura (vivas)	35,6	67,9	-47,65	14 536,0	15 861,6	-8,36
Outros Animais (vivos)	201,0	608,0	-66,95	105,2	69,8	50,74
SubTotal: Animais vivos	297,9	693,8	-57,07	14 982,8	16 329,2	-8,25
Carnes frescas ou refrigeradas	36 863,7	31 826,5	15,83	3 843,6	4 169,7	-7,82
Carnes congeladas	6 794,0	6 266,5	8,42	649,7	578,1	12,38
Miudezas frescas ou refrigeradas	385,8	377,3	2,25	23,5	43,4	-45,97
Miudezas congeladas	412,7	384,2	7,40	197,9	226,0	-12,43
Carnes salgadas/secas/fumadas	14,5	23,8	-39,26	24,6	23,9	2,95
Sub Total: Carnes	44 470,6	38 878,4	14,38	4 739,2	5 041,0	-5,99
TOTAL: Animais vivos+Carnes	44 768,5	39 572,2	13,13	19 722,0	21 370,2	-7,71

Valores preliminares atualizados em 09 de junho de 2023

Fonte: Comércio Internacional-INE

PRODUTO	Importação (1000 €)		Variação 2022/2021 (%)	Exportação (1000 €)		Variação 2023/2022 (%)
	jan a abr			jan a abr		
	2023	2022		2023	2022	
Espécies domésticas, reprodutores de raça pura (vivas)	216,5	106,4	103,41	774,2	632,7	22,35
Espécies domésticas, não reprodutores de raça pura (vivas)	132,6	234,1	-43,38	51 575,7	48 155,8	7,10
Outros Animais (vivos)	767,4	1521,4	-49,56	341,6	223,7	52,66
SubTotal: Animais vivos	1116,4	1861,9	-40,04	52 691,4	49 012,3	7,51
Carnes frescas ou refrigeradas	226 353,4	186 049,7	21,66	20 097,9	19 519,3	2,96
Carnes congeladas	42 767,6	36 654,1	16,68	3962,3	3062,0	29,40
Miudezas frescas ou refrigeradas	1552,7	1178,9	31,71	48,4	65,7	-26,36
Miudezas congeladas	984,0	968,7	1,58	332,8	349,2	-4,70
Carnes salgadas/secas/fumadas	147,2	168,4	-12,59	705,6	635,5	11,03
Sub Total: Carnes	271 804,9	225 019,8	20,79	25 147,0	23 631,6	6,41
TOTAL: Animais vivos+Carnes	272 921,3	226 881,7	20,29	77 838,5	72 643,9	7,15

Valores preliminares atualizados em 09 de junho de 2023

Fonte: Comércio Internacional-INE

Para consulta de preços de produtos consultar
www.gpp.pt/regsima/consulta/
 O SIMA no facebook <http://www.facebook.com/SIMA>

disponibiliza informação essencial para os empresários agrícolas e outros agentes tomarem as melhores decisões
O conhecimento do mercado é a chave do sucesso!

Coordenação Central
 Divisão de Estatística tel: 213 234 600
 Direção de Serviços de Estatística
 Gabinete de Planeamento, Políticas e Administração Geral
 Praça do Comércio, 1149-010 Lisboa

SIMA-SISTEMA DE INFORMAÇÃO DE MERCADOS AGRÍCOLAS
sima@gpp.pt