

SEMANA 17/2023

HECHOS PRECIOS

LA MIRADA, EN EL CONSUMO.

En su informe trimestral sobre el mercado mundial de porcino, Rabobank indica que “un crecimiento económico más débil está empezando a afectar al consumo mundial de carne de cerdo. A pesar de las primeras señales de que lo peor del impacto inflacionario ya puede haber pasado, es probable que el impacto retrasado en el consumo se sienta a lo largo de 2023”.

Según Rabobank, “en una economía en desaceleración, la carne de cerdo sigue estando bien posicionada, ya que la demanda de esta proteína es históricamente menos sensible a los ingresos que las proteínas más caras, como la carne de vacuno o los mariscos. Sin embargo, vemos precios minoristas persistentemente altos que limitan el consumo de todas las proteínas. Los consumidores siguen reservando capital, cambiando las compras diarias a opciones de proteínas menos caras, cambiando de canales de distribución y pasando a empaquetados más pequeños”.

El optimismo de la industria en 2022, tras un notable cambio al alza en el consumo tras la covid, llevó a planificar crecimientos de la oferta en 2023 y este crecimiento necesitará ahora un tiempo para frenarse. La desaceleración de la oferta en Europa ayudará a equilibrar el mercado, pero los altos costes de producción y el limitado apoyo de los consumidores requerirán un enfoque más conservados de la producción para conservar capital. Aunque se espera una modesta mejora en los costes de producción en 2023, las condiciones variarán y la gestión de los riesgos seguirá siendo fundamental. La decepcionante cosecha argentina compensará parcialmente la cosecha récord en Brasil y se espera “que el pequeño colchón mundial de stock de cereales y oleaginosas impulse la volatilidad de los costes del pienso en 2023”.

CERDO CEBADO: 2,025 (=)- Cuarta semana consecutiva de repetición de la cotización. Sin muchas discusiones, es cierto, porque no hay margen para bajar, viendo lo limitado de la oferta en vivo y que vamos hacia el verano, y tampoco lo hay para subir, viendo la altura inédita de la cotización y su comparación con el resto del mundo. /[página 3](#)

LECHÓN BASE LLEIDA: 91,00 (=)- El mercado mantiene un tenso *statu quo* y todo el mundo se acomoda a los actuales precios, sin disgusto del vendedor y sin gusto del comprador. /[página 10](#)

CORDERO DE 23,1 A 25 KG: 4,15 (=)- Equilibrio tenso provocado por la poca venta nacional y la necesidad de mantener las referencias por parte de la producción porque los costes son muy elevados. Tras los buenos resultados de Pascua, el mercado nacional ha caído en ventas. Está claro que este tipo de carne está muy arraigado al consumo tradicional ligado a las festividades y a las celebraciones, pero en el consumo de diario es más discreto. /[página 11](#)

MACHO CRUZADO DE 331-370 KG "R": 5,28 (-0,01 R)- Tercera semana consecutiva en la que se llevan apreciando síntomas de cambio de tendencia, que finalmente han llegado para el cruzado, aunque la situación difiere dependiendo de la zona geográfica. /[página 12](#)

DATOS

AGUA EMBALSADA EN ESPAÑA (datos en hm³ a 24 de abril de 2023)

	Capacidad total	En 2023		Variación semanal	
			%	en hm ³	en %
Tajo	11.056	6.733	60,9%	-63	-0,57%
Guadiana	9.498	3.202	33,7%	-32	-0,34%
Guadalquivir	8.030	1.991	24,8%	-33	-0,41%
Ebro	7.963	4.289	53,9%	-104	-1,31%
Duero	7.507	5.162	68,8%	-43	-0,57%
Miño-Sil	3.030	2.314	76,4%	-26	-0,86%
Júcar	2.846	1.726	60,6%	-7	-0,25%
Guadalete-Barbate	1.651	460	27,9%	-9	-0,55%
Cuenca Mediterránea Andaluza	1.174	425	36,2%	-6	-0,51%
Segura	1.140	394	34,6%	-6	-0,53%
Galicia Costa	684	583	85,2%	+4	+0,58%
Cuencas internas Cataluña	677	174	25,7%	-3	-0,44%
Cantábrico Occidental	490	388	79,2%	+3	+0,61%
Tinto, Odiel y Piedras	229	156	68,1%	0	0,00%
Cantábrico Oriental	73	60	82,2%	-1	-1,37%
Cuencas internas País Vasco	21	17	81,0%	0	0,00%
Total peninsular	56.069	28.074	50,1%	-326	-0,58%
<i>Agua embalsada en 2022</i>	<i>56.069</i>	<i>27.843</i>	<i>49,7%</i>		
<i>Agua embalsada media 10 años</i>	<i>56.069</i>	<i>38.143</i>	<i>68,0%</i>		

Todas las cotizaciones en

www.mercolleida.com

DÍAS Y HORAS DE LAS SESIONES DE LONJA EN MERCOLLEIDA

CERDO CEBADO

- * Reunión de la Junta de Precios a las 16:30 horas del jueves.

CERDA

- * Sesión de lonja a partir de las 18:30 horas del jueves.

LECHÓN

- * Sesión de lonja a partir de las 19:00 horas del jueves.

VACUNO

- * Sesión de lonja a partir de las 12:30 horas del miércoles.

VACUNO PARA CEBO

- * Sesión de lonja a partir de las 09:00 horas del jueves.

OVINO

- * Sesión de lonja a partir de las 10:00 horas del viernes.

CEREALES, PIENSOS Y FORRAJES

- * Sesión de lonja a partir de las 11:00 horas del viernes.

FRUTA

- * Sesión de lonja a partir de las 12:00 horas del jueves.



En los últimos vídeo comentarios...



24/04/2023 - El contexto sigue siendo el mismo: faltan cerdos, su precio es alto y a la carne le faltan impulsos. En este sentido, la temporada de barbacoas en Europa ya tendría que estar a pleno rendimiento, pero las lluvias hacen de freno.

Comentario porcino
24/04/2023

Por Miquel Àngel Bergés
Director del Mercado Porcino de Mercolleida



24/04/2023 - La operativa sigue muy baja, con un agricultor retirado de la venta debido a las malas previsiones de cosecha. Está claro que esta campaña necesitaremos exportar más que nunca y que el empalme entre la vieja cosecha y la nueva será complicado.

Comentario cereal
24/04/2023

Por Miquel Àngel Bergés
Director del Mercado de Cereales y Piensos de Mercolleida



24/04/2023 - Los mataderos siguen argumentando que el nivel de ventas es bajo, tanto a nivel nacional como en la exportación. Además, por norma general, el aumento de las temperaturas no favorece el consumo de carne de vacuno.

Comentario vacuno
24/04/2023

Por Violeta Sancho
Analista del Mercado Vacuno de Mercolleida

Todos los vídeos en mercolleida.com/videos



Presidente Consejo: Paco Cerdà Esteve
Director General: Miquel Àngel Bergés Saura

Boletín Agropecuario Mercolleida

Coordinación: Eva Torruella Juanós

Información precios: 807 31 72 14

Dirección: Av. Tortosa, 2 - 25005 LLEIDA

Teléfono: 973 24 93 00

Publicidad: Anna Codina Montiel

973 24 93 00 - 621 235 269

comunicacion@mercolleida.com

Web: www.mercolleida.com

Email: mercolleida@mercolleida.com

Depósito legal: L-133-1976

Recuerda que los contenidos e informes que recibes debido a la suscripción de nuestros servicios, no dan derecho a reproducirlos ni difundirlos sin el consentimiento o licencia por parte de MERCOLLEIDA puesto que están sujetos a los correspondientes derechos de autor (véase nuestro [Aviso legal](#) y nuestras [Condiciones Generales de Contratación](#) para mayor detalle).

Iberduroc El Rey del veteado



iberduroc
SELECCIÓN



PORCINO

CERDO DE LLEIDA: 2.025 (=)

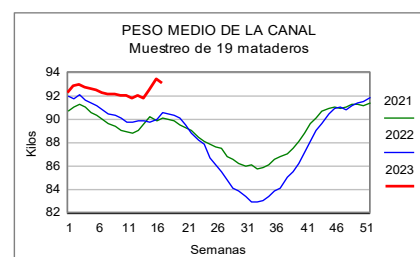
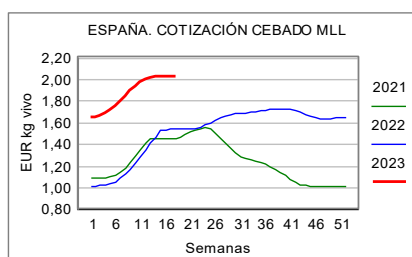
COSAS QUE PASAN CUANDO NO PASA NADA

También la lectura de los pesos es ambivalente: bajan esta semana, para sorpresa de todos, 273 gramos, reflejando que se han absorbido ya los retrasos de Pascua, pero siguen estando a un nivel muy alto, a casi 2,5 kilos por encima de hace un año, reflejando que el ganadero retrasa salidas para primar la rentabilidad. La matanza, en el muestreo de Mercolleida, vuelve a rezagarse respecto a la misma semana de 2022, un -6%. Y, en el resto de la UE, los precios se mantienen estabilizados, excepto en una Polonia que todavía sube, falta de cerdos y canales por el desastre de la PPA, y una Francia que baja de forma contundente cada semana, falta de días de matanza en un mes de mayo cuajado de festivos en ese país. La próxima semana, además, se pierde un día de matanza en toda Europa, por el Primero de Mayo. La lectura obvia es que, pese a la falta de impulsos en el mercado de la carne, la baja oferta de cerdos en Europa mantiene sus precios en lo alto del mundo. Porque, en el resto del mundo, hay más cerdos este año que el pasado.

Con lo que el puzzle que es siempre el mercado del cerdo aparece este año endiablidamente más complicado que nunca. Y eso que, desde la pandemia, encadenamos años que no tienen nada que ver con la historia. Sin que pase

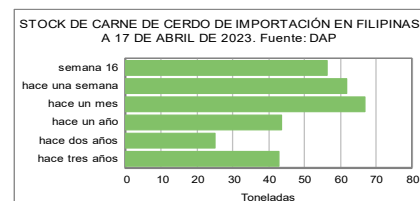
JUNTAS DE PRECIOS DE GANADO PORCINO			
Cotizaciones de la Lonja de Mercolleida del jueves 27 de abril de 2023			
Cerdo Cebado	20 abril	27 abril	Dif.
Cerdo Selecto	2,037	2,037	=
Cerdo de Lleida o normal	2,025	2,025	=
Cerdo graso	2,013	2,013	=
Cerda	1,410	1,410	=
Lechón 20 kilos			
Precio Base Lleida	91,00	91,00	=

* **Cerdo cebado:** posición origen, precio al productor, EUR/kg vivo, pago 21 días. * **Cerda:** posición origen, precio al productor, EUR/kg vivo. * **Lechón 20 kilos:** partidas de más de 500 lechones, posición origen, precio base al productor sin incluir bonificaciones, EUR/unidad. * **R:** Regularización. *Precio de referencia, no vinculante y sujeto a negociación individual.*



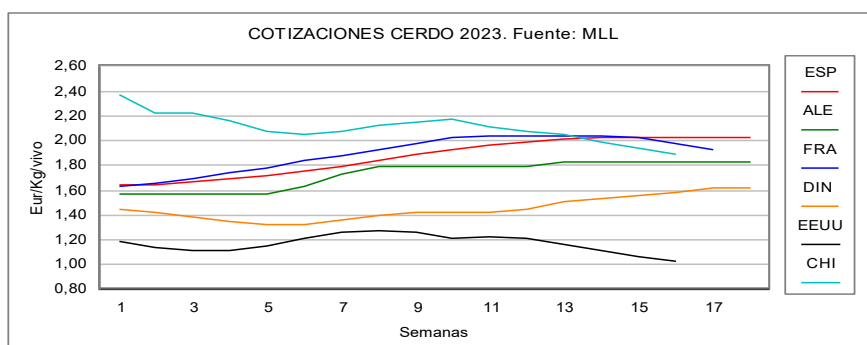
nada en las cotizaciones, el mercado europeo del cerdo se va tensionando más cada semana que pasa, sin que nadie sepa a ciencia cierta hacia dónde va a romper. Con el descenso francés, la referencia española se pone a la cabeza de Europa. Con los descensos en América y en China, la cotización europea se pone a la cabeza de los principales mercados internacionales. Y, por delante de todos, España.

El balance de mercado de la UE y



España, solo con datos de enero de 2023, muestra un descenso de la exportación del -10% interanual y un descenso

Pasa a página 4



Viene de página 3

so de la producción porcina del -5% en la UE y del -7% en España. En toneladas, la caída es más importante en producción que en exportación, pero a esto se le añade el retroceso de los consumos que, aunque sin datos oficiales todavía, se comenta que puede rondar el -10% en carne de cerdo. Estas son las piezas que hay que encajar: hasta qué punto el descenso de la producción se compensa o no con el descenso de la exportación y el consumo. Esto, mirando al mercado de la carne, porque en el mercado del vivo el desequilibrio no lo niega nadie: la oferta de cerdos es inferior a la demanda y por eso los precios están donde están. A partir de ahora, las miradas se centrarán en la demanda del matadero, que ha ido haciendo los deberes reestructurando su capacidad de matanza a los cerdos que hay y, sobre todo, a mantener un mínimo de rentabilidad en su producción (que, ahora, es un mínimo de falta de rentabilidad). Si la carne no genera nuevos impulsos que permitan defender mejor su precio, el matadero ajustará de nuevo su demanda de cerdos, porque matar más le significará perder más. Pero, al mismo tiempo, nadie quiere perder cuota de mercado del vivo, con lo que el matadero se convierte en una pescadilla que se muerde la cola. Los cerdos que han de ir a matadero en esta segunda mitad de la primavera ya están en las cuadras desde principios de año y los altos precios que el lechón mantiene desde hace meses traducen los problemas que ha habido con las producciones de lechones y las plazas vacías que había, que serán todavía menos cerdos ahora.

Vamos de cabeza a un verano de alto voltaje, con posibles problemas de suministro de agua, y donde la demanda intentará forzar descensos del cerdo si la carne no mejora y la oferta intentará forzar subidas si los presumiblemente acalorados cerdos menguan además de en número de cabeza también en peso. En el norte de Europa, la incapacidad para subir el cerdo responde al retraso en el inicio de la temporada de barbacoas: llueve y hace frío y el comercio alerta de que las ventas de carne se quedan por debajo de lo esperado y sus precios no alcanzan la altura del vivo. Un día u otro saldrá el sol. El problema, ahora, es que nadie quiere congelar al alto precio que está el cerdo, con lo que hay presión para vender más en fresco (y esto quiere decir, en algunos casos, concesiones). Tampoco la gran distribución, que ve cómo el consumidor compra menos carne y compra tipos de carne más baratas, acepta precios más altos, sobre todo porque, sin más exportación, sigue teniendo toda la oferta que necesita y no quiere tener stock. Todo el mundo va corto bajo la espada de Damocles de la lucha contra la inflación. En marzo, las ventas españolas de carne de cerdo a China han mejorado ligeramente

PARÁMETROS DEL MERCADO PORCINO EN LA SEMANA 17						
	2023	2022	2021	2020	2019	2018
DIFERENCIALES EXTERIORES						
(Equivalencias del precio EUR/kg vivo)						
España	2,03	1,54	1,46	1,43	1,36	1,16
Alemania	1,84	1,53	1,10	1,44	1,35	1,10
Francia	1,93	1,48	1,35	1,31	1,26	1,07
Países Bajos	1,80	1,35	1,12	1,37	1,35	1,08
Pesos medios						
Mataderos (kg canal)	93,16	90,70	90,15	91,08	86,35	86,80
Productores (kg vivo)	120,41	116,61	116,30	115,67	109,96	113,35
Precios medios (EUR/kg vivo)						
<i>ESPAÑA</i>						
Media anual	--	1,52	1,25	1,34	1,35	1,13
Media interanual	1,72	1,24	1,27	1,45	1,15	1,22
En lo que va de año	1,86	1,23	1,27	1,47	1,15	1,09
<i>ALEMANIA</i>						
Media anual	--	1,40	1,03	1,24	1,34	1,10
Media interanual	1,58	1,08	1,09	1,46	1,11	1,22
En lo que va de año	1,73	1,19	1,03	1,49	1,14	1,10
<i>FRANCIA</i>						
Media anual	--	1,51	1,19	1,23	1,32	1,08
Media interanual	1,71	1,23	1,18	1,39	1,10	1,16
En lo que va de año	1,90	1,27	1,17	1,34	1,12	1,06
<i>PAÍSES BAJOS</i>						
Media anual	--	1,34	1,02	1,20	1,33	1,07
Media interanual	1,51	1,05	1,06	1,43	1,10	1,18
En lo que va de año	1,66	1,12	1,04	1,45	1,13	1,06

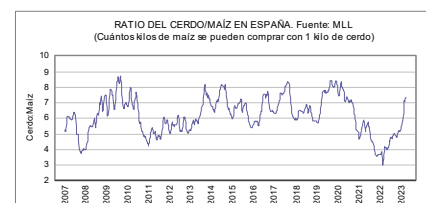
MERCADOS EUROPEOS DE PORCINO Cotizaciones fijadas del 24 al 30 de abril de 2023

	Base	Euros	Dif.
PAÍSES BAJOS			
Beursprijs 2.0, viernes 21	Vivo 100-125 kg.	1,78	=
	Canal 75-95 kg. 56%	2,25	=
Mataderos Vion Países Bajos, lunes 24	Canal 83-107 kg. 56%	2,38	=
FRANCIA			
MPB, lunes 24	Canal TMP 56	2,292	-0,010
MPB, jueves 27	Canal TMP 56	2,242	-0,050
ITALIA			
CUN, jueves 27	Vivo 160-176 kg	2,210-2,220	--
ALEMANIA			
Cotización NW-AMI, miércoles 26	Canal Auto-FOM	2,33	=
Cotización de Tonnies, miércoles 26	Canal base 57%	2,33	=
BÉLGICA			
Danis, jueves 27	Vivo	1,70	=
PORTUGAL			
Montijo, jueves 27	Canal "Clase E" 57%	2,802	=
DINAMARCA			
Danish Crown, jueves 27	Canal 72,0-96,9 kg 61%	1,85	=

Conversión teórica a calidades homogéneas de las últimas cotizaciones (EUR/kilo vivo)
España 2,03 - Alemania 1,84 - Francia 1,93 - P. Bajos 1,80 - Dinamarca 1,62 - Bélgica 1,89

mente y Japón ha funcionado muy bien hasta ahora, pero el grueso de la demanda asiática, donde está costando vaciar los elevados stocks de congelado de principios de año, se lo siguen llevando estadounidenses y brasileños. Con menos producción, Europa no necesita exportar tanto como otros años, pero, con menos consumo, necesita exportar más que ahora. ¿Dónde estará otra clave en Europa (además de la sanidad)? En que bajen y se estabilicen los cereales y afloje el coste de

producción, verdadero origen de la inflación de los alimentos, lo que permitiría destensar un tanto el mercado europeo del vivo a la salida del verano.



FRANCIA

MPB. Lunes, 24 de abril de 2023

Cotización canal 56% TMP: 2,292 (-0,010)

Cerdos presentados: 5.081.

Vendidos a clasificación de 2,291 a 2,293 EUR, con certificación de origen (cerdos nacidos y criados en Francia). Remuneración con carta de calidad nacional: +0,02 EUR.

*** Mercado:** El precio del cerdo sigue con su descenso, con la bajada máxima de 1 céntimos autorizada para este lunes tras los 5 céntimos del jueves pasado. El grueso de las pujas se ha situado en el precio medio final y la horquilla de las pujas ha sido de tan solo 2 milésimas. No han recibido ninguna puja 2 lotes. La actividad de la semana pasada fue de 364.802 cerdos sacrificados. Los pesos han bajado 236 gramos, hasta los 96,36 kilos, aunque siguen siendo superiores en 660 gramos a la misma semana de 2022. En cuanto a la actividad, es inferior en un -5,6% desde que empezó el año, es decir, una pérdida semanal de 21.300 cerdos. El resto de cotizaciones europeas se ha mantenido globalmente estable durante el tramo final de la semana pasada, en un contexto de demanda insuficiente el número de cerdos sea reducido, la demanda es todavía insuficiente para activar las subidas, en este contexto de inflación, exceptuando el precio a cuenta danés, que subió 4 céntimos y, así, reduce cada semana un poco más su gran diferencial con las principales cotizaciones europeas.

MPB. Jueves, 20 de abril de 2023

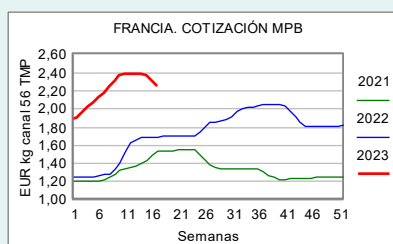
Cotización canal 56% TMP: 2,242 (-0,050)

Cerdos presentados: 21.643

Vendidos a clasificación de 2,240 a 2,244 EUR, con certificación de origen, o sea, cotización para cerdos nacidos y criados en Francia. Remuneración con carta de calidad nacional: +0,02 EUR.

*** Cerda:** 115 vendidas. Cotización media: 1,627 (-0,002), de 1,620 a 1,630.

*** Mercado:** Sigue el retroceso de la cotización del cerdo con una nueva bajada máxima de -5 céntimos este jueves. La presentación de cerdos ha sido reducida, para adaptarse al descenso de actividad de la próxima semana, a causa del Primero de Mayo. Pese a esto, han quedado lotes de cerdos sin pujas, lo que refleja de nuevo las moderadas necesidades de los mataderos frente a un comercio plano y los numerosos festivos que vienen por delante. La matanza de esta semana apenas alcanzará los 360.000 cerdos. Los pesos bajan, debido a posibles anticipaciones en las salidas. En el resto de mercados europeos, la tendencia general es de estabilidad, como el miércoles en Alemania, donde una limitada oferta se ajusta a una demanda sin impulsos.



POLONIA

Cotizaciones del ministerio de Agricultura. Del 17 al 23 de abril de 2023

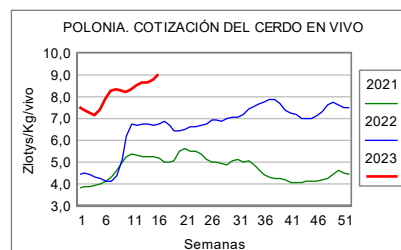
Cerdo vivo

9,04 (+0,26 PLN) 1,97 (+0,07 EUR)

Canal E 89 Kg 657%

11,60 (+0,34 PLN) 2,53 (+0,09 EUR)

1 EUR = 4,5900 PLN



FRANCIA-PARÍS

Mercado de Rungis-París Semana 17: 24-30 abril de 2023

	Sem. 16	Sem. 17
Lomo 1	4,27	4,24
Lomo 3	3,60	3,67
Jamón sin grasa	(*)	3,75
Panceta (s/picada nº1)	4,10	4,04
Panceta (s/picada extra)	4,43	4,42
Picada (sin cuello)	2,21	2,19
Tocino	1,40	1,40

(*) La disparidad de precios constatados esta semana no ha permitido fijar una cotización representativa.

PORTUGAL

Bolsa do Porco Sesión del 27 de abril de 2023

Canal E 57%: 2,802 (=).

Cotizaciones del despiece	Variación
Lombada (Jamón con chuletero)	=
Entremeada (Panceta con costillar)	=
Pas (Paleta)	=
Vaos (Chuletero)	=
Entrecosto (Costillar)	=
Pernas (Jamón)	=

REINO UNIDO

Cotizaciones de la Comisión de Carne y Ganado (MLC)

Del 17 al 23 de abril de 2023

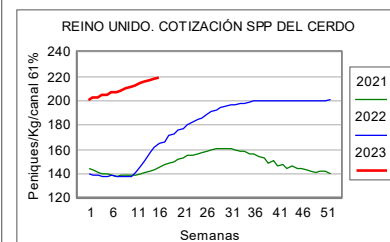
Cotización SPP canal 61%

218,22 p (+0,88) 2,46 EUR (-0,01)

Matanza semana 16: 58.894 (+1,5%)

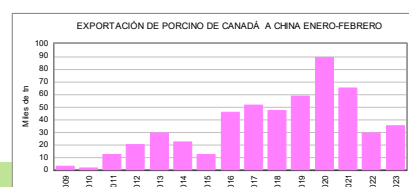
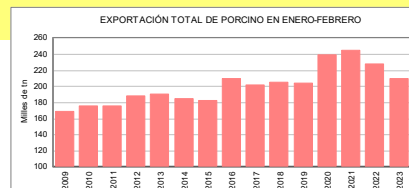
Peso sem. 16 (kg/canal): 89,77 (-220 gr)

1 EUR = 0,8856£



EXPORTACIÓN DE PORCINO DE CANADÁ (enero-febrero). Fuente: Stat Canada (tn)

Destino	2022	2023	2023%2022
EEUU	77.637	72.436	-7%
China	29.777	35.143	+18%
Japón	35.665	29.805	-16%
México	30.334	27.413	-10%
Filipinas	24.277	12.644	-48%
Corea del Sur	8.464	7.453	-12%
Taiwán	4.558	6.954	+53%
Colombia	1.542	4.373	+184%
Panamá	1.058	1.538	+45%
Australia	1.480	1.117	-25%
UE-27	83	58	-30%
Otros	12.372	10.199	-18%
Total	227.247	209.133	-8%



PORCINO

CHINA

Cotizaciones del Ministerio de Agricultura Del 17 al 23 de abril de marzo de 2023

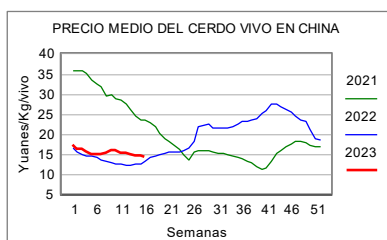
(en kg)	CNY	EUR
Cerdo vivo	14,36 (-0,27)	1,89 (-0,05)
Lechón	36,52 (-0,37)	4,82 (-0,07)
Carne cerdo	24,39 (-0,47)	3,22 (-0,08)
Pienso para cebo cerdo	3,87 (+0,01)	0,51 (0,00)

1 EUR = 7,5837 CNY

GOTEO A LA BAJA

El precio medio del cerdo vivo en China bajó la semana pasada un -1,8% respecto a la precedente, lo que lo sitúa un +6,1% por encima de un año atrás y un -7,2% por debajo de la media 2016-2018 (antes de la PPA) en esta misma semana. El precio medio en la zona más cara fue de 14,63 yuanes y en la más barata, 13,94 yuanes. Al actual tipo de cambio, el cerdo se paga sobre los 1,93 euros/Kg/vivo en la zona más cara y sobre los 1,84 euros en la más barata.

El precio de la carne de cerdo cedió un -1,9% (+6,1% interanual) y el del lechón un -1,0% (+39,2% interanual), mientras que el del pienso para cerdos repuntó un +0,3% (+0,3% interanual).



PAÍSES BAJOS

COTIZACIONES DE CERDO CEBADO

Beursprijs 2.0	7 abril	14 abril	21 abril	Dif.
Vivo 100-125 kg	1,77	1,78	1,78	=
Canal 75-95 kg 56%	2,24	2,25	2,25	=

* Cotización referida a peso base 23 kilos, bonificación o penalización de 0,90 euros por kilo.

Vion	10-16 abril	17-23 abril	24-30 abril	Dif.
Canal 56%	2,38	2,38	2,38	=

* Precio para cerdos sacrificados en Holanda, en euros/kilo, salida de granja, y referidos a canal base con 56% de contenido magro, IVA incluido.

RVO: Parámetros de la semana	3-9 abril	10-16 abril	17-23 abril
Animales sacrificados	302.035	246.951	299.873
Peso medio de sacrificio (Kg)	99,80	99,30	100,30
Contenido medio de magro (%)	58,9	58,9	58,9

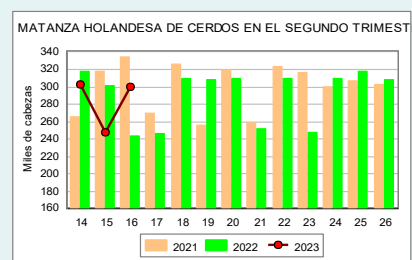
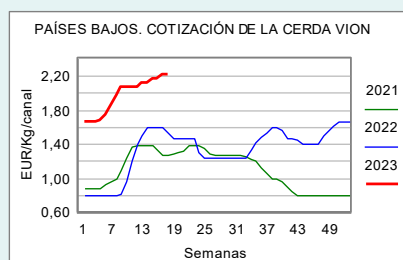
COTIZACIONES DE LECHONES

BPP	11 abril	17 abril	24 abril	Dif.
Lechón 25 kg	77,00	77,50	77,50	=

Vion	13 abril	20 abril	27 abril	Dif.
Lechón 25 kg	89,50	90,00	90,00	=

COTIZACIÓN DE LA CERDA

Vion	13 abril	20 abril	27 abril	Dif.
Cerda	2,17	2,21	2,21	=



DINAMARCA

Cotizaciones de Danske Slagterier

Sem.: 1 al 7 de mayo de 2023

Cebado

Canal 72,0-96,9 kg 61%
Danish Crown 13,80 DKK (0,00) 1,85 EUR

Cerda, clase I 126,4 kg+

Danish Crown 12,80 DKK (0,00) 1,72 EUR

1 EUR=7,4534 DKK

Matanza	Sem 15	Acumulado
	10-16 abr	2023%2022
Cerdos >110 Kg	8.140	-45,9%
Cerdos <110 Kg	229.093	-16,2%
Total	237.233	-17,6%

POCO DE TODO

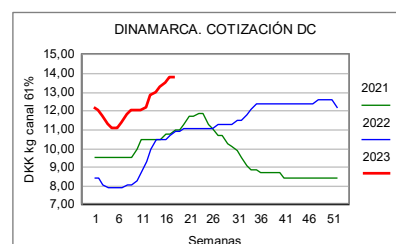
No hay muchos impulsos en el mercado europeo de la carne de cerdo, pero la baja oferta asegura ahora precios estables. En estos momentos, se habla más de previsiones meteorológicas que de precios de mercado. Todo el mundo está atento a la evolución de las temperaturas tanto en el norte de la UE como en Francia e Italia, porque un cambio en el clima es lo que se necesita para impulsar la demanda en toda Europa. La venta del fresco avanza tranquilamente, aunque con un horizonte muy

IMPORTACIONES DE PORCINO EN POLONIA EN ENERO-FEBRERO. Fuente: MRR

Origen	Carne de cerdo (toneladas)			Origen	Animales vivos (cabezas)		
	2022	2023	2023%22		2022	2023	2023%22
Dinamarca	32.969	29.754	-10%	Dinamarca	823.400	980.000	+19%
Bélgica	32.095	23.868	-26%	Lituania	22.800	29.300	+29%
Alemania	27.548	20.401	-26%	Alemania	47.800	28.800	-40%
España	13.788	12.013	-13%	Letonia	4.100	11.700	+185%
Países Bajos	10.316	11.011	+7%	Países Bajos	22.300	6.400	-71%
Francia	3.266	3.095	-5%	Rep. Checa	200	3.800	+1.800%
Irlanda	2.340	2.254	-4%	Bélgica	1.500	1.200	-20%
Suecia	919	813	-12%	Eslovaquia	10.800	3.600	-67%
Otros	5.164	3.530	-32%	Otros	2.700	6.500	+141%
TOTAL	128.405	106.739	-17%	TOTAL	924.800	1.067.700	+15%

corto porque prácticamente todos los operadores de la industria de transformación están concentrados en mantener sus stocks en un nivel bajo. Las exportaciones de productos congelados fuera de Europa también se mantienen estables. Sigue siendo difícil subir los precios, ya que tanto los mataderos brasileños como los estadounidenses son muy agresivos en precios en este momento, tras las fuertes caídas de sus precios interiores del cerdo. Así que, por un lado, hay una fuerte competencia en algunos destinos y, por el otro, los clientes también tienen mu-

cho cuidado en no cortar los lazos con sus suministradores.



PORCINO

ALEMANIA

CERDO CEBADO

	Miércoles 19 abril	Miércoles 26 abril
Cotización VEZG-AMI canal AUTO-FOM. EUR/Kg:	2,33	2,33
Cotización Vion base canal 57%. EUR/Kg:	2,33	2,33
Cotización Tonnies base canal 57%. EUR/Kg:	2,33	2,33

	Precios ponderado estadísticos de Alemania (euros/kg). Fuente: AMI		
	sem 15/10-16 abril (Definitivo)	sem 16/17-23 abril (Provisional)	sem 17/24-30 abril (Infomativo)
Canal S	2,42	2,42	2,42
Canal E	2,39	2,39	2,39
Canal U	2,27	2,27	2,27
Precio ponderado S-P	2,40	2,40	2,40
Cotización cerda M	2,02	2,04	2,04
Número de cerdos sacrificados	649.447	740.746	--
Número de cerdas sacrificadas	10.225	12.102	--

- Total matanza cerdos: Año 2022 (24 abr): 12.420.279 - Año 2023 (23 abr): 11.541.276 - Dif: -879.003
 - Total matanza de cerdas: Año 2022 (24 abr): 222.774 - Año 2023 (23 abr): 178.856 - Dif: -43.918

* Cotización Teleporc (subasta de cerdos por internet del Noroeste de Alemania):

	Presentados	Vendidos	Horquilla	Media	Dif.
Martes 25 abril	780 (5 lotes)	620 (4 lotes)	2,415-2,42	2,42	=
Viernes 28 abril	1.050 (8 lotes)	830 (6 lotes)	2,38-2,43	2,41	-0,01

* Cotizaciones del Mercado Cárnico Mayorista de Hamburgo: 25 abril 2023 (EUR/kg)

	Sem 16/17-23 abril	Sem 17/24-30 abril
Despiece de cerdo		
Jamón deshuesado	4,20 - 4,50 - 4,70*	4,20 - 4,50 - 4,70*
Jamón corte redondo	3,25 - 3,50 - 3,80*	3,25 - 3,50 - 3,80*
Paleta deshuesada	4,70 - 4,90 - 5,05*	4,70 - 4,90 - 5,05*
Paleta corte redondo	4,20 - 4,40 - 4,60*	4,20 - 4,40 - 4,60*
Solomillo	8,50 - 9,50	8,50 - 9,50
Cabeza de solomillo	5,00 - 5,60	5,00 - 5,60
Cinta lomo s/aguja c/hueso	3,55 - 3,70 - 3,90*	3,55 - 3,70 - 3,90*
Lomo	4,50 - 4,80 - 5,00*	4,50 - 4,80 - 5,00*
Aguja	3,55 - 3,75 - 3,95*	3,60 - 3,75 - 3,95*
Aguja deshuesada	4,55 - 4,75 - 4,95*	4,60 - 4,75 - 4,95*
Panceta	3,50 - 3,75 - 3,90*	3,50 - 3,75 - 3,90*
Papada	2,65 - 2,75 - 2,85*	2,65 - 2,75 - 2,85*
Tocino para transformación	1,85 - 2,00 - 2,15*	1,85 - 2,00 - 2,15*
Tocino ahumado	6,95 - 8,35	6,95 - 8,35
Canal U de cerdo	2,81 - 2,91	2,81 - 2,91
Canal M1 de cerda	2,50 - 2,65	2,50 - 2,65

(* Precios recogidos entre los mayoristas del mercado (pequeñas fábricas, carniceros y sector hotelero). El valor más bajo se refiere a calidad para transformación, el más alto a calidad para venta directa, y los señalados con asterisco a cortes especiales. El plazo de pago habitual oscila entre 30 y 50 días y la posición de la mercancía es sobre el mercado, sin incluir gastos de transporte.

LECHONES

- Cotización Noroeste 25 kg +200 unidades.
Sem 17: 84,50 (+1,50).

CERDA

Cerda VEZG: El precio para el período del 27 de abril al 3 de mayo de 2023 es de **1,78 (0,00)** con una horquilla de 1,78-1,78.

Cerda Westfleisch: El precio para el jueves 26 de abril de 2023 (precio para la semana 18/2023) es de **1,68 (0,00)**.

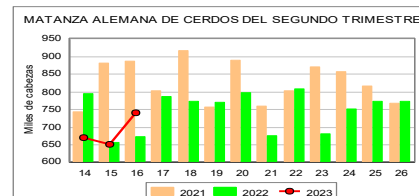
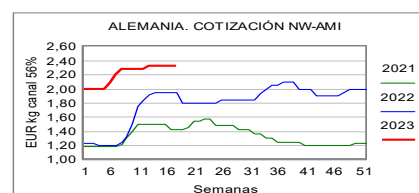
AMI - ISN - VION

LLUVIA Y FRÍO

AMI comenta que la matanza de la semana pasada fue de unos 741.000 cerdos: 92.000 más que la semana anterior y 69.000 menos que hace un año. El peso, sin cambios en los 97,6 kilos.

* **Mercado:** En Alemania, los cerdos no tienen tanta demanda como se esperaba. La fría y lluviosa climatología no incentiva precisamente el consumo en las barbacoas ni la vida social al aire libre. Por lo tanto, faltan los efectos correspondientes que lleven a mejorar el interés del matadero para sacrificar más cerdos. Además, el ya alto nivel de los precios está frenando que puedan subir más. Así que, de momento, la oferta de cerdos está equilibrada con la demanda y el precio no se mueve. Sin embargo, la baja oferta de cerdos debería tener su efecto en un futuro cercano y, a poco que la demanda mejore, el precio debería subir. Pero no todavía.

* **Mercado de despiece:** La venta de carnes de cerdos bajo las promociones que hace el comercio para las barbacoas se quedan por debajo de lo esperado. La climatología no ha acompañado en abril, con temperaturas relativamente frías, y ha impedido una comercialización constante de los productos típicos de las barbacoas. En consecuencia, hay excedentes de carne de cerdo, que a menudo se ofertan a precios más bajos. El resultado final es que el interés por comprar carne de cerdo tiende a ser más bien moderado y todas las piezas se ven afectadas más o menos por igual. Lomos y solomillos siguen comercializándose con volúmenes estables y la restauración sí muestra una buena demanda de estos productos. En las discusiones sobre precios, se habla más de concesiones que de posibles subidas. En general, las ventas avanzan con relativa lentitud y se necesita más esfuerzo para cerrarlas.



PREBIOTEC®

Lo natural al servicio de la nutrición

www.prebiotec.es



PORCINO

ITALIA

CUN - 27 de abril de 2023

Lechones y cerdos en cebo	Precio	Dif.
7 kilos (€/cab)	70,43	=
15 kilos	6,390	=
25 kilos	5,113	=
30 kilos	4,571	=
40 kilos	3,883	=
50 kilos	3,409	=
65 kilos	2,835	=
80 kilos	2,520	=
100 kilos	2,263	=

Cerdos para sacrificio

Cerdos DOP

144-152 kilos	2,120-2,130	--
152-160 kilos	2,150-2,160	--
160-176 kilos	2,210-2,220	--

Cerdos no DOP

90-115 kilos	1,890-1,900	--
115-130 kilos	1,905-1,915	--
130-144 kilos	1,920-1,930	--
144-152 kilos	1,950-1,960	--
152-160 kilos	1,980-1,990	--
160-176 kilos	2,040-2,050	--
176-180 kilos	1,970-1,980	--

Despiece en fresco. Semana 17

Lomo		
Bolonia, s/coppa, s/costilla	4,20	-0,40
Padova, s/coppa, c/costilla	4,80	-0,40
Pecho, c/coppa, c/costilla	4,60	-0,30
Coppa fresca con hueso	4,60	=
Coppa fresca >2,5 Kg	6,00	=

Jamón fresco para curar

10-12 Kg	4,81	-0,06
> 12 Kg	5,12	-0,06
DOP 11-13 Kg	5,58	-0,05
DOP 13-16 Kg	6,09	-0,04

Paleta fresca deshuesada

y desgrasada +5,5 Kg	4,52	-0,06
Magro 85/15	4,52	-0,06
Panc. c/branza, 7,5-9,5 Kg	2,41	-0,02
Panceta fresca, 4-5 Kg	4,28	-0,03
Papada c/corteza y magro	3,07	-0,09
Tocino fresco 3 cm	3,60	=
Tocino fresco 4 cm	4,40	=
Tocino c/corteza elaboración	1,79	-0,05
Grasa de fusión (tn)	371	-45,00

Manteca (tn)

cruda	1.090	-90,00
refinada, en cisterna (tn)	1.460	-90,00
refinada en envases 25 kg	1.590	-90,00
refinada en paquetes 1 kg	2.240	-90,00

DOP: Para producciones destinadas a carnes y piezas bajo Denominación de Origen Protegida

* **Animales vivos:** precios de venta de productos a comprador referidos en EUR/kilo en vivo, en posición salida de explotación y sin IVA.

* **Despiece:** precios de venta de matadero a industria referidos en EUR/kilo en posición establecimiento vendedor y sin IVA. Los precios del jamón para curar son en posición establecimiento comprador y pueden oscilar un 10% al alza o a la baja el precio indicado.

MERCADO CÁRNICO Y GANADERO DE BARCELONA - SEMANA 17/2023

Contización de las piezas refrigeradas del cerdo al por mayor. 25 de abril de 2023

Canal clase 2ª (Rendimiento 76%)	Euros/kg	Dif.
2,664-2,670		=
A MAYORISTA	Precio	Dif.
Chuleta de Girona	4,76-4,79	=
Lomo caña	5,77-5,80	=
Costilla	6,70-6,73	=
Filete	7,45-7,48	=
Cabeza de lomo	5,75-5,78	=
A FABRICANTE	Precio piezas	Dif.
Jamón Redondo Clasificado	3,51-3,54	=
Jamón Redondo Magro (Fino)	2,91-2,94	=
Jamón York	3,09-3,12	=
Jamón York 4D (86%)	3,59-3,62	=
Espalda sin piel	2,55-2,58	=
Espalda York 4D (74%)	3,45-3,48	=
Panceta cuadro	3,46-3,49	=
Bacon sin hueso	3,89-3,92	=
Lomo industrial		=
Magro 85/15		=
Magro 70/30		=
Papada sin piel	2,77-2,80	=
Tocino sin piel	1,77-1,80	=

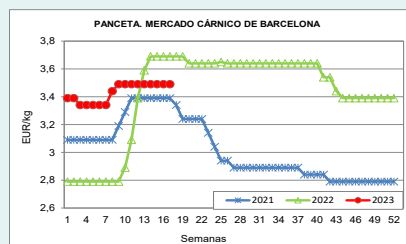
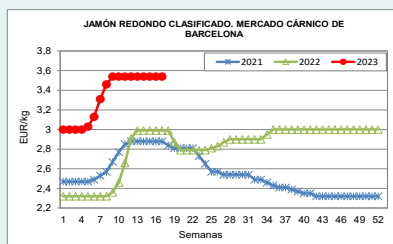
Aplicación del Real Decreto 208/2023, de 28 de marzo Eliminación tasa SANDACH

Canal: En general y siempre que no se indique lo contrario, los precios en canal se entenderán en el matadero, y el pago será a 21 días a partir de la fecha del sacrificio.

Piezas: En general y siempre que no se indique lo contrario, los precios de las piezas refrigeradas se entenderán sobre matadero y el pago será al contado, en pago diferido, precios a convenir.

Precio: Incluidos +0,03 euros, en concepto de tasa para destrucción, según orden ministerial.

s/a: sin acuerdo. **R:** Regularización.



UE - PRECIOS TESTIGO - CANAL "E" (EXTRA) - EUR/100 KG

	Sem. 15 10-16 abr	Sem. 16 17-23 abril		Sem. 15 10-16 abr	Sem. 16 17-23 abril
Bélgica	224,40	224,46	Lituania	244,16	244,36
Bulgaria	277,66	276,23	Luxemburgo	237,02	237,02
Chequia	232,89	231,58	Hungría	240,33	239,74
Dinamarca	197,02	198,61	Malta	(*)	225,66
Alemania	243,19	243,12	Países Bajos	213,91	214,00
Estonia	215,38	216,76	Austria	248,36	248,66
Grecia	(*)	(*)	Polonia	246,35	255,93
España	247,05	249,24	Portugal	267,36	267,36
Francia	246,00	247,00	Rumanía	234,07	235,15
Croacia	234,00	235,00	Eslovenia	244,60	242,05
Irlanda	219,80	(*)	Eslovaquia	239,65	237,69
Italia	--	--	Finlandia	224,23	224,07
Chipre	240,68	240,86	Suecia	225,49	224,52
Letonia	259,82	264,43	MEDIA UE	237,72	239,53

(*) Precio no comunicado.



**CAJA RURAL
DE ARAGÓN**



CAIXA RURAL

MERCADOS AMERICANOS

* CANADÁ. Cotizaciones del “encan” en \$ CAD 100 kilos canal. 1 EUR: 1,4906 \$ CAD

	Sem. 14	Sem. 15	Sem. 16	EUR kg vivo	Tendencia sem. 17
Quebec (prix de pool)	178,38	172,38	168,12	1,01 (-0,04)	a la baja
Ontario (precio FOB)	222,22	216,72	no disp.	1,16 (-0,05)	

Acumulado **matanza** cerdos (a 16 abril): Año 2022: 6.482.524 - Año 2023: 6.389.942 (-1,4%).

DESLIZAMIENTO

No consigue tocar fondo el precio del cerdo en **Canadá**, que suma su quinta semana consecutiva a la baja y que se sitúa ya muy cerca incluso de caer por debajo de su media quinquenal. La revalorización del dólar canadiense frente a la moneda USA amplifica todavía más el descenso. Y eso que la matanza ya no consigue mantener el ritmo del año pasado y se queda por debajo desde hace un mes (justo cuando empezó a bajar el precio...). Precisamente, los analistas

se preguntan ahora si el descenso de la matanza y de la cabaña porcina puede presionar a la baja sobre el precio del maíz en Canadá. Aunque hay otros factores que no hacen que haya una relación directa de causa/efecto (la demanda para exportación, sobre todo, que este año se prevé fuerte, lo que haga Chicago, la paridad monetaria y, en fin, el mismo volumen de la cosecha canadiense), el descenso de la producción porcina se prevé tan fuerte este año que sí puede presionar a la baja sobre el precio interior del maíz: de 20 a 30 dólares menos durante la próxima campaña.

* ESTADOS UNIDOS. Cotizaciones del USDA en \$ USA por 100 libras (cwt).

1EUR: 1,1002 \$ USA

Mercados en vivo	10 abril	17 abril	24 abril	EUR kg vivo
Nat. Price equiv. vivo coef 0,78	55,32	53,53	51,43	1,03 (-0,04)
Mercados en canal	EUR kg canal			
Iowa/Minnesota	no disponible	68,55	67,44	1,35 (-0,03)
Cinturón de Maíz Oeste	no disponible	68,55	68,14	1,37 (-0,03)
Cinturón de Maíz Este	no disponible	no disponible	no disponible	
Nat. Price canal 51-52%	70,92	68,63	65,93	1,32 (-0,06)
Mercado de despiece	EUR kg			
Lomo	82,06	81,19	81,78	1,64 (+0,01)
Jamón	66,69	66,11	71,23	1,43 (+0,09)
Panceta	75,87	84,11	80,54	1,61 (-0,08)

- Total **sacrificios** porcinos en Estados Unidos (bajo inspección federal):

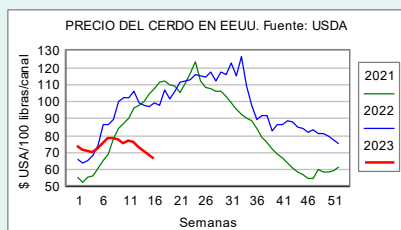
Semana 16/2023: 2.459.000 (+3,5% respecto a 2022).

Acumulados a 23 abril: 2022: 39.126.000 - 2023: 37.776.000 - Dif: -1.350.000

- **Peso** medio canal en la sem. 16: 98,43 Kg/canal (0 gr respecto semana 15 / -450 gr respecto a 2022).

MÁS ABAJO

Se va más abajo el precio del cerdo en **EE.UU.** mientras que el despiece muestra un mejor resultado al empezar esta nueva semana. Ligera mejoría, es cierto, pero parece que podría ponerle límites a la depreciación mantenida durante este último mes. Veremos, en cuanto a la matanza, con 2,46 millones de cerdos sacrificados la semana pasada, ha sido superior de nuevo a la misma semana de 2022 pero muy similar a 2021. Los futuros del cerdo en Chicago, a diferencia de los del vacuno que están disparados, se hundieron también cada semana un poco más: compa-



rando con los niveles que había al empezar el año, ahora los contratos del verano cotizan en torno a un 20% más bajos y solo a partir de septiembre mantienen aún el nivel que tenían a 1 de enero.

* Sorprende y preocupa la depresión del precio del cerdo en EE.UU., más aún si se mira a los mataderos de vacuno, que pagan precios muy altos por hacer con su escasa oferta. Los ganaderos de porcino están en números rojos desde noviembre del año pasado, mientras que los mataderos tampoco “tiran cohetes”, con un margen inferior al año pasado desde que empezó 2023. La erosión de los precios de la carne de cerdo empezó cuando el cerdo vivo se recuperaba, con lo que los mataderos han perdido margen cada semana y no han tenido incentivos para sacrificar más cerdos..., mientras que la oferta en vivo es elevada y superior a lo esperado por todos. Así que, más allá del descenso estacional de la oferta en verano, para que el precio del cerdo suba, será necesario también que el mercado mayorista de

CME - MERCADO DE FUTUROS DE CHICAGO - Cerdo cebado (contrato base 18.000 Kg canal)

Lunes 24 de abril de 2023 (variación respecto al lunes 17 de abril)

	\$/100 lib/canal	Var.	€/Kg canal
24 abril			
Mayo 2023	77,70	-3,30	1,56
Junio 2023	87,35	-0,82	1,75
Julio 2023	90,10	-0,37	1,81
Agosto 2023	91,22	+0,07	1,83
Octubre 2023	81,37	-0,08	1,63
Diciembre 2023	77,25	-0,07	1,55
Febrero 2023	81,40	+0,28	1,63
Abril 2023	85,47	+0,35	1,71
Mayo 2024	90,45	+0,35	1,81
Junio 2024	95,20	+0,50	1,91
Julio 2024	95,00	--	1,90

BRASIL

Cotizaciones del cerdo cebado Lunes, 24 de abril de 2023 (reales kg/vivo)

	Máx.	Equiv. €
Rio Grande do Sul	6,66 (-0,09)	1,19 (-0,06)
Santa Catarina	6,42 (-0,09)	1,15 (-0,06)
Sao Paulo	7,20 (0,00)	1,29 (-0,05)

* Referencias exportación: Rio Grande do Sul y Santa Catarina. * Referencia interior: Sao Paulo.

Despiece mercado de Sao Paulo, semana 16 (17-23 abril 2023) (reales/kg)

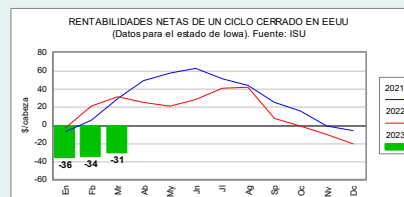
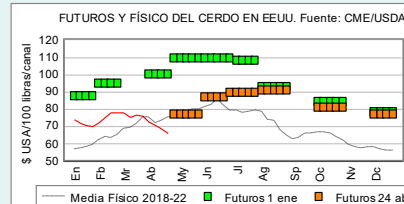
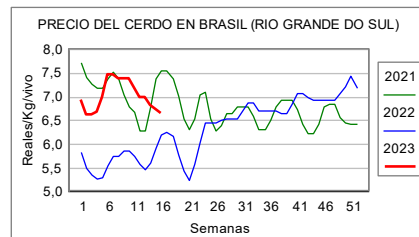
Fuente: Cepea/ESALQ

	Med.	Equiv. €
Canal normal	9,19 -0,23	1,65 (-0,10)
Canal export	9,65 -0,23	1,73 (-0,10)
Lomo	15,16 0,00	2,72 (-0,09)
Jamón	11,41 -0,12	2,05 (-0,09)
Chuleta	14,50 0,00	2,60 (-0,09)
Carré	11,66 -0,04	2,09 (-0,08)
Paleta	11,97 -0,33	2,15 (-0,13)

1 EUR: 5,5788 BRL (Real brasileño).

FINAL DE MES

La floja demanda sigue presionando a la baja los precios del cerdo en **Brasil** y hace evaporar las esperanzas de estabilización que hubo en el ecuador de mes. Ahora, el efecto “final de mes” se suma para ralentizar aún más al operativa. El problema de fondo es la baja demanda de carne de cerdo para consumo, lo que lleva a que los mataderos pidan también menos cerdos. Y, a su vez, esto estrecha más los márgenes del ganadero, ya que el descenso del precio del cerdo supera los descensos que hay en maíz y soja. En cuanto a la exportación, en lo 9 primeros días laborables de abril, la media de embarques ha sido 5.400 tn/día, lo que supone un aumento del +31% respecto al mes anterior y del +27% respecto a un año atrás.



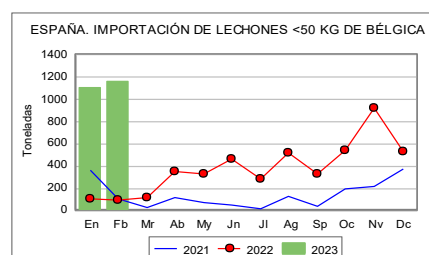
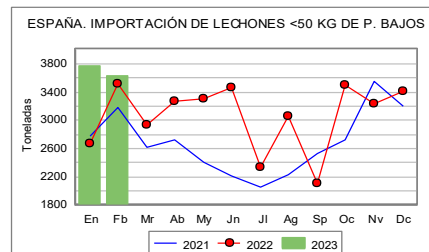
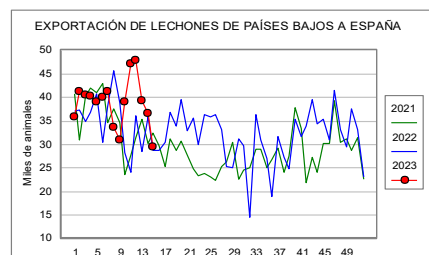
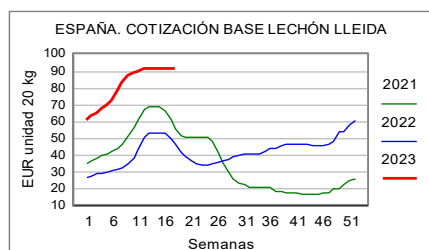
la carne aumente antes demanda y precios. Con lo que, obviamente, hay nervios para que la subida estival del cerdo llegue más pronto que tarde...

PORCINO

PRECIO BASE LLEIDA: 91,00 (=)

SIN GUSTO, SIN DISGUSTO

Se ven reticencias nuevas entre estos últimos pero, al final, la oferta de lechones es tan corta que no afecta (todavía) al balance de mercado. Los holandeses parecen ahora más dispuestos a vender (cuesta más colocar los castrados): el calendario y la ausencia del subida del cerdo en el norte de la UE pueden predisponerlos más de cara a la venta. Aunque a precios más altos para los lechones del mercado libre (pero perdiendo fuerza conforme avanza la semana). Nada cambia. Los precios son muy altos e imponen respeto a ambas partes, pero ni aún así sale más oferta de ciclos cerrados (no la hay en sus cuadras) ni la demanda que se retira provoca que sobre oferta. Todo se vende, aunque las bonificaciones sobre la cotización base (sobre todo, las que estaban más arriba) están aflojando ahora. En este escenario inédito en el que la referencia al pasado no sirve de nada, prima ahora el no hacer nada... porque no se sabe qué hacer. Bastante hay con gestionar el actual mercado sin pillarse los dedos.



INFORMACIÓN MERCADO DE LECHONES Del 24 al 30 de abril de 2023

Cotizaciones y precios negociados para el Lechón:	sesión lonja 20 abril	sesión lonja 27 abril
Lechón nacional		
<i>Precio Base Lleida 20 kg</i>	91,00	91,00
Lechón de importación Países Bajos 21 kg	semana 16	semana 17
Un origen (<i>contrato</i>)	104,50-107,50	104,50-107,50
Un origen (<i>mercado libre: pietrain entero</i>)	110,00	111,00
Multiorigen (<i>mercado libre</i>)	105,00	106,00

* Cotizaciones en EUR/unidad.
*** Lechón 20 kilos:** partidas de más de 500 lechones, posición origen, precio base al productor sin incluir bonificaciones.
*** Bonificaciones orientativas:** en marzo, la prima media en destino sobre la cotización base de MLL ha sido de +23 a +25 euros. La prima se aplica sobre precio en destino en base a 18 kilos.
*** Lechón importación:** precios pagados por el comprador, posición destino.
*** Ajustes:** (*) Precio efectivo de la semana anterior reajustado. (**) Cotización nominal: pocas operaciones. (R) Regularización.

PARÁMETROS DEL MERCADO DEL LECHÓN EN LA SEMANA 17

	2023	2022	2021	2020	2019
Precios					
Base Lleida 20 kg	91,00	50,00	61,50	57,00	53,00
Países Bajos 21 kg (máx.)	106,00	58,00	64,00	78,00	74,00
Precios medios MLL					
Media anual	--	42,24	36,65	39,31	45,96
Media interanual	54,94	32,46	36,31	51,01	34,59
En lo que va de año	80,00	38,72	52,34	62,09	45,69

OTRAS COTIZACIONES DEL MERCADO ESPAÑOL

	Sem. 16	Sem. 17	Sem. 18
Lechón			
Zamora 20 kilos origen (gran partida)	110,00	110,00	--
Zamora 20 kilos origen (recogida pequeñas partidas)	101,00	101,00	--
Segovia 20 kilos origen (una procedencia)	111,00	111,00	111,00
Tostón			
Zamora normal	38,00	38,00	--
Zamora sin hierro	47,00	47,00	--
Zamora para vida	51,00	51,00	--
Segovia 4,5-7 kilos	48,00	48,00	48,00

MERCADOS EUROPEOS (euros/cabeza)

	Sem. 16	Sem. 17
Alemania: Noroeste 25 kg +200 unidades	84,50	84,50
Países Bajos: BPP 25 kilos	77,50	77,50
Dinamarca: Precio de exportación 30 kg	67,51	69,36
Bélgica: Danis 23 kilos	74,00	74,00
Francia: Precio ponderado 25 kilos	67,25	no disponible
Italia: CUN 25 kilos	126,70	127,82

OTROS MERCADOS MUNDIALES (euros/cabeza)

	Sem. 16	Sem. 17
EEUU: Iowa 18 kilos	54,65	no disponible
China: MOA 18 kilos	86,70	no disponible

IMPORTACIÓN DE LECHONES <50 KILOS EN ESPAÑA EN ENERO-FEBRERO

Fuente: AEAT (tn)

Orígenes	2022	2023	2023%2022	% total
Países Bajos	6.192	7.386	+19%	60,9%
Bélgica	207	2.259	+991%	18,6%
Portugal	290	868	+199%	7,2%
Dinamarca	1.074	790	-26%	6,5%
Luxemburgo	117	658	+462%	5,4%
Alemania	207	147	-29%	1,2%
Otros	0	17	DIVO	0,1%
TOTAL	8.087	12.125	+50%	100,0%

GANADO OVINO				
Cotizaciones de la Lonja de Mercolleida del viernes 28 de abril de 2023				
Cordero	21 abril	28 abril		Dif.
De 19 a 23 kg	4,14	4,14		=
De 23,1 a 25 kg	4,15	4,15		=
De 25,1 a 28 kg	4,15	4,15		=
De 28,1 a 34 kg	4,03	4,03		=
De 34,1 a 40 kg	3,76	3,76		=
De más de 40 kg	3,25	3,25		=
Ovejas				
Ovejas de vida	75,00	75,00		=
Desecho primera	0,85	0,85		=
Desecho segunda	0,65	0,65		=
Piel				
Piel fina del país	12,00-12,50	12,00-12,50		=
Piel cruzada lacón/país	2,50-3,00	2,50-3,00		=

* **Cordero**: precio al ganadero-productor, origen campo, EUR/Kg vivo, pago entre 21 y 30 días; al contado un 1% de descuento. * **Oveja desecho**: precio al ganadero-productor, origen campo, EUR/Kg vivo, pago entre 21 y 30 días; al contado un 1% de descuento. * **Piel**: precio mínimo, partidas de más de 100 pieles; precio máximo, partidas de menos de 100 pieles; EUR/unidad. * **R**: Regularización.
Precio informativo, no vinculante y sujeto a negociación individual.

Promedio de cotización del cordero de 23 a 25 kg en Mercolleida				
Semana 17. EUR kg vivo	2023	2022	2021	2020
Media anual (semana 1 a 52)	--	3,80	3,61	3,11
Media interanual (52 últimas semanas)	3,93	3,69	3,22	2,97
Media en lo que va de año (semana 1 a la actual)	3,97	3,56	3,31	2,98

OTROS MERCADOS DE OVINO		
BALAGUER		
Cordero (€/unidad)	22 abril	Dif.
De 19 a 23 kg	94,00	=
De 23,1 a 25 kg	97,00	=
De 25,1 a 28 kg	100,00	=
De 28,1 a 30 kg	103,00	=
De más de 30 kg	106,00	=
LONJA DEL EBRO (€/kg/vivo) 25 abr		
Lechal 11 kg	5,45-5,61	=
Ligero 15 kg	4,79-4,94	=
Ligero 19 kg	4,32-4,47	=
Corderos 23 kg	4,29-4,44	=
Corderos 25 kg	4,15-4,30	=
Corderos 28 kg	3,92-4,07	=
BINÉFAR (€/kg/vivo) 26 abr		
Corderos 15-19 kg	4,52	=
Corderos 19-23 kg	4,33	=
Corderos 23,1-25,4 kg	4,11	=
Corderos 25,5-28 kg	3,86	=
Corderos 28,1-34 kg	3,64	=
Corderos + 34 kg	3,59	=
ALBACETE (€/kg/vivo) 27 abril		
Corderos 19-23 kg	3,92-3,98	=
Corderos 23,1-25,4 kg	3,92-3,98	=
Corderos 25,5-28 kg	3,92-3,98	=
Corderos 28,1-34 kg	3,56-3,62	=

PIEL FINA DEL PAÍS: 12,00-12,50 (=)

VENTAS Y COSTES

El cliente final mira mucho su economía y si es necesario cambia a otras elecciones más ajustada. En algunos puntos de venta ya se han empezado a encontrar excedentes en los lineales y hay devoluciones.

Paralelamente, la producción hace frente a los elevados costes que llevan encumbrados muchos meses, acentuados más recientemente por la sequía. Muchos ganaderos prevén que para el año que viene no habrá disponibilidad de alimento y que en esta campaña no habrá cosechas y no habrá ni paja ni grano. Además, aunque llueva ya es

demasiado tarde para que haya producción.

Del lado de la oferta, en el sur y en Cataluña no hay demasiada, sin embargo, cada vez sale más cordero en la zona de Aragón y en el cómputo global es la suficiente para la demanda que hay. De momento no hay animales de peso y los que había se han limpiado destinándolos a la exportación que es de los pocos incentivos en el mercado que ayudan a sostener las referencias como Francia que ha respondido muy bien esta semana. También la necesidad de preparar la fiesta del sacrificio (*Eid al-Adha*) de los musulmanes para el próximo 28 de junio de 2023 ayuda a aguantar las cotizaciones. Si no estuvieran estos pocos impulsos demandantes, la tendencia sería a la baja porque

actualmente el mercado no se sostendría únicamente con la venta nacional.

Por lo que se refiere a la viruela, sin nuevos focos desde el 10 de abril de 2023, parece que la situación va a mejor, aunque sigue la vigilancia y no se relajan las medidas de bioseguridad. Los ganaderos van con pies de plomo porque cualquier despiste con esta enfermedad supondría el sacrificio de todo el ganado. Por eso, en el caso de las ovejas que empiezan a esquilarse ahora se ven condicionadas por el miedo a la posibilidad de contagio de esta enfermedad. Hay quien se plantea no realizar, por ahora, esta actividad, otros optan por esquilarlas ellos mismos y para la zona de vigilancia se ha establecido un protocolo para los esquiladores con rigurosa limpieza y desinfección.

AVES Y CONEJOS

MONCUN - CONEJO VIVO			
Cotizaciones de las Lonjas de Bellpuig y Mercolleida del martes 25 de abril de 2023			
CONEJO (EUR/kg vivo)	18 abril	25 abril	Dif.
Conejo 1,900-2,125 kg	2,47	2,48	+0,01
Conejo >2,125 kg	2,42	2,43	+0,01

Sobre origen granja, rendimiento del 55%. s/c: sin cotización. R: Regularización.
Precio informativo, elaborado en base a operaciones realizadas durante la semana.

CONEJO 1.900-2.125 KG: 2,48 (+0,01)

PIENSO Y COTIZACIONES

En lo que va de año se ha visto menguada la producción de conejo por el cierre de granjas y por la calidad de los piensos, que en los últimos meses han acarreado problemas sanitarios, aunque recientemente han mejorado.

Esta semana a muchos mataderos les ha faltado conejo aunque se venda poco, tampoco hay mucha producción. La baja-

da de la oferta presiona a las referencias, aunque es muy difícil de repercutir. Este final de mes cuesta vender, y se aprecia que el consumo va a menos y todavía descenderá más si se deja de encontrar conejo en los lineales de los comercios.

Los costes de producción siguen siendo una gran lacra para el granjero que va perdiendo poder adquisitivo.

Los cierres también han llegado a los mataderos por la falta de producción y por no poder soportar los costes fijos. Lo que ha provocado las migraciones de los ganaderos que les proveían.

LONJA DE BELLPUIG		
Semana 17		
AVES (EUR/kg vivo)	Cotiz.	Dif.
Pollo blanco	1,49	+0,03
Pollo amarillo	1,49	=
Gallina ligera	0,08	=
Gallina semipesada		
2,000 kilos	0,40	=
2,250 kilos	0,41	=
2,400 kilos	0,42	=
Gallina pesada	0,45	=
Gallo	0,03	=
Pollo sacrif. blanco	2,84	+0,04
Pollo sacrif. amarillo	2,54	=
HUEVOS (EUR/docena) Semana 17		
Clase	Gr	Cotiz. Dif.
XL	>73	2,37 =
L	63-73	2,23 =
M	53-63	2,02 =
S	<53	1,61 =

HEMBRA CAT. 180-240 KG "R": 5,38 (=)

POR BARRIOS

En el noroeste peninsular, la oferta de ganado es justa especialmente para la categoría de frisonas que son la base de trabajo de esta región. Y dentro de estos, como es lógico, los de mayor peso son los más carentes. Esta escasez de oferta se prolongará al menos durante dos meses en los que habrá un bache de disponibilidad según los ganaderos, puesto que ahora están saliendo los pocos pintos que se entraron el verano pasado cuando había temperaturas muy elevadas. Por su lado, la demanda hasta el momento ha ido solicitándolos entre los barcos que se han ido haciendo, los pedidos de Portugal, los que se están matando con menos de ocho meses y Marruecos que está marchando mucho. En la categoría de cruzado en esta zona la oferta es ajustada y de poco peso, pero no tanto como la del frisión.

En la zona centro es otro cantar, y la salida de más oferta por estacionalidad es la principal impulsora de generar la presión suficiente como para propiciar los descensos del cruzado a nivel nacional. En Extremadura, Segovia, Salamanca y la zona sur ya se dispone de bastantes más animales, especialmente de hembras, aunque no las hay de mucho peso, que justamente son las demandadas por los mataderos. La industria incluso clasifica la situación de pesadez, lo que ha llevado a que no precisen de ganado externo al de sus proveedores habituales como sucedía meses atrás. Las tornas han cambiado, y los ofrecimientos vienen por parte de los ganaderos que requieren que se les sacrifiquen los animales y algunos mataderos incluso tienen que rechazar peticiones. Con esta situación, en las cargas se es más exigente.

Esta semana han aumentado los sacrificios en previsión al puente del 1 de mayo, pero comparándolo con los sacrificios del año pasado, este año son inferiores, aunque hay que tener en cuenta que tanto demanda como ventas también lo son. Se está trabajando sobre pedido para evitar excedentes y preservar márgenes dentro de lo posible.

GANADO VACUNO									
Cotizaciones acordadas en Junta de Precios Nacional de Ganado Vacuno de Carne del miércoles 26 de abril de 2023									
GANADO CRUZADO	E: Súper extra		U: Extra		R: Primera		O: Segunda		
	EUR	Dif.	EUR	Dif.	EUR	Dif.	EUR	Dif.	
Hembras									
Mamona/Cat. (180-240 kg.)	5,77	=	5,58	=	5,38	=	5,03	=	
De 180-240 kg/canal	5,72	-0,01 (R)	5,53	-0,01 (R)	5,33	-0,01 (R)	4,89	-0,01 (R)	
De 241-270 kg/canal	5,70	-0,01 (R)	5,51	-0,01 (R)	5,31	-0,01 (R)	4,87	-0,01 (R)	
De más de 271 kg/canal	5,67	-0,01 (R)	5,50	-0,01 (R)	5,25	-0,01 (R)	4,68	-0,01 (R)	
Machos									
Menos de 330 kg/canal	5,65	-0,01 (R)	5,50	-0,01 (R)	5,30	-0,01 (R)	5,13	-0,01 (R)	
De 331-370 kg/canal	5,63	-0,01 (R)	5,48	-0,01 (R)	5,28	-0,01 (R)	5,11	-0,01 (R)	
Más de 371 kg/canal	5,58	-0,01 (R)	5,43	-0,01 (R)	5,23	-0,01 (R)	5,06	-0,01 (R)	
GANADO FRISIÓN									
Todas clasificaciones									
O: Segunda									
Machos (*)									
Menos de 220 Kg/canal									
	EUR	Dif.					Hembras	EUR	Dif.
	5,05	=					Hembras	4,94	=
			R: Primera	O: Segunda					
Machos									
Más de 220 Kg/canal									
	EUR	Dif.	EU	Dif.					
	5,17	=	5,05	=					

* Cotizaciones referidas a canal europea, sin certificar, mercado libre, nivel de grasa 2 y 3. Euros/kg/canal
 (*) Macho frisión de menos de 8 meses tiene un plus sobre la referencia establecida para las canales de menos de 220 kg. R: Regularización.
 Precio de referencia, no vinculante y sujeto a negociación individual.

genes dentro de lo posible. Se prevé que a partir de la semana que viene se empiecen a sacrificar más vacas que las que se llevan matando estas semanas, por lo que la capacidad de sacrificar añejos y novillas se puede ver alterada. Los ganaderos no tienen cajón económico suficiente como para mantenerles la alimentación, y la sequía ha sido paradójicamente la gota que ha colmado el vaso. Cuando se empiecen a matar es fácil que los delanteros se desplomen.

Y ya en ámbito nacional, las problemáticas siguen para ambas partes del sector: los mataderos siguen acarreado un bajo nivel de ventas, agravado ahora por el final de mes. Y para poder efectuar las ventas a los clientes hay diferentes realidades, desde los mataderos que todavía no han tocado las tarifas y de momento los clientes les siguen comprando en los mismos volúmenes, hasta los que ya están vendiendo la carne a menos precio para poder mantener las ventas. Tampoco es favorable en el cuarteo, donde ha bajado el delantero y todavía no lo ha recuperado la pistola. La

industria está con los resultados económicos muy sensibles, pero el ganadero por su lado también se enfrenta a costes de producción muy elevados. El precio de la paja se está disparando prácticamente cada día que pasa, hay muy poca disponibilidad igual que la alfalfa y también hay falta de pasto por la escasez de lluvias. El ganado del que disponen lo han comprado muy caro para poder cumplir con los contratos, los cereales pueden llegar a ser muy volátiles y se enfrentan a la incertidumbre de se podrán tener beneficios o recuperar inversión.

Finalmente, del lado de Europa variabilidad, siendo Portugal el único país que sube, encadenando ya dos semanas consecutivas, Italia deja los descensos de algunas categorías para pasar a la repetición total. Alemania que venía de fuertes descensos, cada vez los modera más e incluso ya repuntan las novillas y las vacas, Francia se mantiene en los mismos niveles de descensos de la semana pasada y Polonia también repunta en la mayoría de las categorías.

Rápido establecimiento de la inmunidad.*

RISPOVAL® PASTEURELLA:
Una sola dosis protege frente a *M. haemolytica*.

Acceda a la ficha técnica aquí.
En caso de duda, consulte a su veterinario.

* 2 semanas después de la vacunación

Rispoval® Pasteurella

zoetis

SUBE LA IMPORTACIÓN

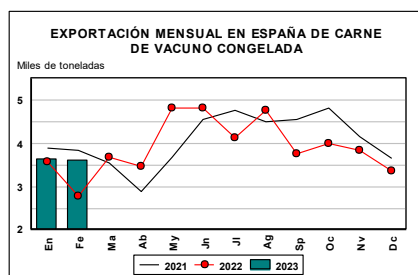
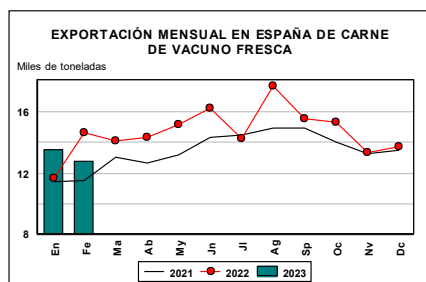
El comercio exterior de la carne de vacuno española en febrero disminuyó la exportación en valores absolutos un -6,3%. Este descenso se explica por la caída en la exportación en fresco del -13,2%, mientras que la exportación en congelado registró un aumento significativo del +30,13%.

En cuanto a las importaciones, se observó un aumento en la importación total de carne de vacuno del +21%, impulsado por un fuerte aumento en la importación en fresco del +38,8%. Sin embargo, la importación en congelado disminuyó en un -17,4%.

Según los datos recogidos por la Agencia Tributaria, se vendieron al exterior 16.338 toneladas de carne de vacuno, mientras que entraron a 10.305 con una balanza positiva de más de 6.000 toneladas.

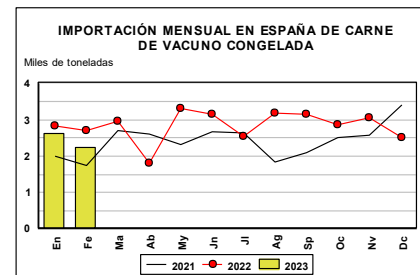
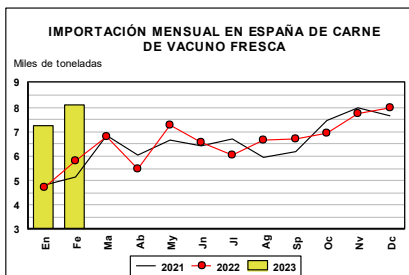
En general, estos datos muestran un escenario mixto en el comercio exterior de la carne de vacuno. Si bien las exportaciones en fresco experimentaron una caída importante, el aumento en las exportaciones de carne de vacuno congelada compensó en parte esta disminución. La compleja situación del contexto del mercado del vacuno penaliza a las exportaciones en un ambiente inflacionista, donde nuestros clientes cada vez se resisten más por el precio.

Por otro lado, el aumento en las importaciones de carne de vacuno en fresco puede indicar una de las medidas adoptadas por los mataderos para mejorar sus resultados económicos comprando más económico a otros países y comercializándolo posteriormente. Mientras que la disminución en las importaciones de carne de vacuno congelada puede estar relacionada con la cuota cubierta por la carne en fresco.



MERCADOS EXTERIORES DE VACUNO
Del 24 al 30 de abril de 2023

Portugal (Bolsa do Montijo, 21-04-2023)		Cotiz.	Dif.
Añojo R		5,67	+0,01
Novilla R		5,72	+0,01
Ternera R		6,05	=
Vaca R		3,72	=
Italia (Módena, 24-04-2023)		Cotiz.	Dif.
Añojo >300 Kg/canal E3		6,09-6,27	=
Añojo >300 Kg/canal U3		5,69-5,80	=
Añojo >300 Kg/canal R3		5,49-5,60	=
Ternera >300 Kg/canal E3		6,10-6,20	=
Ternera >300 Kg/canal U3		5,97-6,07	=
Ternera >300 Kg/canal R3		5,77-5,87	=
Vaca Kg/canal R3		3,64-3,79	=
Polonia. Ministerio de Agricultura. Del 10 al 16 de abril de 2023. (últimos datos disponibles)			
1 EUR = 4,6435 PLN		Zloty polaco	
Añojo 1-2 años kg/canal U3	21,86 PLN	-0,86	4,71 -0,16
Añojo 1-2 años kg/canal R3	22,15 PLN	-0,06	4,77 +0,01
Añojo 1-2 años kg/canal O3	21,55 PLN	+0,09	4,64 +0,04
Novilla kg/canal U3	23,57 PLN	-0,04	5,08 +0,02
Novilla kg/canal R3	23,26 PLN	-0,10	5,01 +0,01
Novilla kg/canal O3	21,79 PLN	-0,47	4,69 -0,08
		Euros	
Francia (Chôlet, 24-04-2023)		Cotiz.	Dif.
Añojo Kg/canal E		5,43	-0,02
Añojo Kg/canal U		5,28	-0,02
Añojo Kg/canal R		5,14	-0,02
Novilla Kg/canal E		6,15	=
Novilla Kg/canal U		5,65	=
Novilla Kg/canal R		5,38	=
Vaca kg/canal R		5,38	=
Vaca kg/canal O		5,00	-0,02
Alemania. Semana del 17 al 23 de abril de 2023 (Renania-Norte-Westfalia)		Cotiz.	Dif.
Añojo Kg/canal R3		4,75	-0,04
Añojo Kg/canal O3		4,51	-0,05
Novilla Kg/canal R3		4,76	+0,05
Novilla Kg/canal O3		4,24	+0,01
Vaca Kg/canal R3		4,38	+0,04
Vaca Kg/canal O3		4,28	+0,04
Brasil. Promedio del 17 al 23 de abril de 2023. 1 EURO: 5,451 BRL (Real brasileño)			
Todas las regiones	Real/arroba	Dif.	Eur/kg canal
	254,13	-3,67	3,11
			Dif.
			-0,03
Reino Unido. Del 17 al 23 de abril de 2023. 1 EURO: 0,8857 GBP		(EBLEX)	
	Libra esterlina	Dif.	Euros/kg
Añojo kg/canal U-	4,99 GBP	+0,01	5,63
Añojo kg/canal R	4,91 GBP	=	5,54
Añojo kg/canal O+	4,66 GBP	-0,04	5,26
Novilla kg/canal U-	5,07 GBP	=	5,72
Novilla kg/canal R	4,97 GBP	=	5,61
Novilla kg/canal O+	4,81 GBP	=	5,43
Vaca kg/canal R	4,34 GBP	+0,01	4,90
Vaca kg/canal O+	4,21 GBP	-0,01	4,75
Irlanda. Del 17 al 23 de abril de 2023		Cotiz.	Dif.
Dep. of Agriculture			
Añojo Kg/canal U3		5,54	+0,07
Añojo Kg/canal R3		5,37	-0,01
Añojo Kg/canal O3		5,22	-0,03
Novilla kg/canal R3		5,57	+0,01
Novilla kg/canal O3		5,60	+0,04
Vaca Kg/canal R3		5,19	+0,01
Vaca Kg/canal O3		4,76	-0,07



VACUNO

MACHO FRISÓN 50 KG: 150 (=)

ATÍPICO Y SECO

Que se trata de un año atípico nadie tiene duda. Cuando hasta cierto punto ya se había asumido el aumento del precio de los cereales, se instaura la sequía más dura de los últimos 15 años según la AEMET. Los forrajes, los cereales y la paja van a ser escasos. Esta realidad junto a los primeros descensos del mercado de la carne están llevando a los ganaderos a un bajo estado de ánimo y generándoles todavía más dudas de cómo realizar las entradas o si no hacerlas. La paja apenas se puede servir y los que tienen almacenada no la están sacando al mercado porque esperan siga subiendo más. Si se perpetúa esta situación se van a tener que reducir animales a la fuerza. Si no se dispone de stock almacenado, va a haber serias dificultades para alimentar a las vacas y ante las malas previsiones ya se están empezando a sacrificar, por lo que habrá todavía menos mamones de la oferta justa que ya se encuentra. De Francia van llegando algunos ejemplares, sin embargo, en las ferias del norte ha habido poca concurrencia. Los pasteros están muy buscados, pero a su vez en referencias están muy encumbradas, y aunque la disponibilidad no es demasiada, por mucho que suban más no saldrá más oferta.

Esta semana en la feria de **Torrelavega** se registraron 1.400 reses. El sector de la cría se pudo comercializar rápidamente y algo similar sucedió en el vacuno del abasto que se movió con mayor demanda. Con esto en el sector del vacuno de abasto o destinado a carne, el desarrollo fue muy ágil debido tanto a la demanda como por la buena calidad de los ejemplares, vendiéndose al completo en precios repetitivos. En el sector del vacuno de cría la disminución de la oferta y la presencia de compradores fueron la causa de la recuperación de este sector, experimentado un desarrollo ágil. Así en el tipo de cría cruzado se comportó con mucha agilidad en su desarrollo, siendo el cruzado mediano el que mejor parado salió al recaer en él la mayor parte de la demanda. Sin embargo, ello no fue impedimento para que el cruzado menor pudiera disfrutar de mejores formas. Finalmente, las ventas fueron al completo en precios repetitivos.

MERCADO VACUNO. GANADO PARA CEBO										
Jueves, 27 de abril de 2023										
GANADO FRISÓN										
	ESPAÑA		FRANCIA		IRL./ ING.		ALEMANIA	POLONIA	LIT-EST-CH	
Machos										
40 Kg	105	(=)	135	(=)	110	(=)	--	--	--	--
45 Kg	125	(=)	155	(=)	130	(=)	--	--	--	--
50 Kg	150	(=)	185	(=)	155	(=)	170	(=)	--	--
55 Kg	175	(=)	205	(=)	175	(=)	200	(=)	185	(=)
60 Kg	200	(=)	215	(=)	195	(=)	230	(=)	--	265 (=)
65 Kg	220	(=)	--							
Hembras										
60 Kg	130	(=)	--		--		145	(=)	205	(=)
GANADO DE COLOR										
	MAMONES				PASTEROS					
	ESPAÑA		FRANCIA		ESPAÑA		FRANCIA			
Machos										
55-60 Kg	380	(=)	365	(=)	180-200 Kg	815	(=)	--		
60-65 Kg	420	(=)	415	(=)	200-225 Kg	885	(=)	835	(=)	
65-70 Kg	460	(=)	455	(=)	225-250 Kg	--		915	(=)	
70-90 Kg	500	(=)	490	(=)						
Hembras										
50-55 Kg	170	(=)	185	(=)	130-160 Kg	455	(=)	--		
55-60 Kg	200	(=)	225	(=)	180-200 Kg	575	(=)	615	(=)	
60-65 Kg	240	(=)	265	(=)						
75 Kg	275	(=)	290	(=)						
GANADO MIXTO										
	MAMONES				PASTEROS					
	FRANCIA (Montbéliard)		RUMANÍA (Simmental)		AUST/ALEM (Bruno)		RUMANÍA (Simmental)			
Machos										
55-60 Kg	335	(=)	--	--	--	--	180-200 Kg	--		
60-65 Kg	360	(=)	--	--	--	--	200-225 Kg	--		
70-75 Kg	405	(=)	--	--	--	--	225-250 Kg	--		

Precios EUR/unidad, puesto en Lleida, pago 15 días. (R) Regularización. Precio informativo, no vinculante y sujeto a negociación individual.

En el tipo de cría frisón o pinto pocos cambios debido a la reducida oferta, que se repartió entre dos compradores en precios muy similares a los de las últimas semanas. En **Santiago de Compostela** la asistencia de ganado a la sesión fue de 1.437 reses, 7 más que a la del pasado día 19 de abril. Hubo 1.193 cabezas de vacuno menor, 100 de vacuno mediano y 144 de vacuno grande. Los vocales de la Mesa de Precios de la IGP Ternera Gallega decidieron mantener los precios de la sesión anterior para todas las categorías y calidades de esta carne. En cuanto a los precios del ganado que concurrió al recinto ferial, también se mantuvieron los precios de la sesión anterior para todas las categorías y calidades de cría, el mediano de matadero y el vacuno mayor de abasto. En la **Pola de Siero** el jueves pasado, la afluencia de reses fue un 50% menor

que la sesión anterior, siendo inferior a la media de asistencias del 2023. En cuanto a la presencia de los vendedores fue la habitual, mientras que la de los compradores fue ligeramente inferior ante la previsión de menor concurrencia. Las operaciones de compraventa fueron bastante rápidas en todos los tipos. Se mantuvieron todas las cotizaciones. Por razas la asturiana y la frisona se encontraron con una oferta casi inexistente. El ganado cruzado tampoco tuvo mucha oferta, pero la demanda también fue baja. Finalmente, en el ganado cruzado con azul belga fue el que contó con mayor oferta y menor presencia de compradores. Esta semana los pasteros se mantuvieron en **Salamanca** y en **Talavera de la Reina**, estableciéndose en 4,00€/kg por un macho cruzado de 200kg y en 3,92 €/kg. por un ternero cruzado 1ª con base 200kg respectivamente.



GANADO IRLANDÉS

www.alimentosdeirlanda.es

BORD BIA

IRISH FOOD BOARD

cecilia.ruiz@bordbia.ie

MEJORANDO NUESTROS MAMONES PARA EL CEBO EN ESPAÑA

CEREALES Y PIENSOS

CEBADA NACIONAL: 280,00 (+5,00)

MOMENTUM

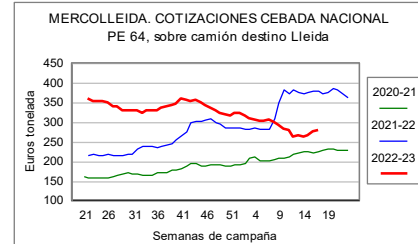
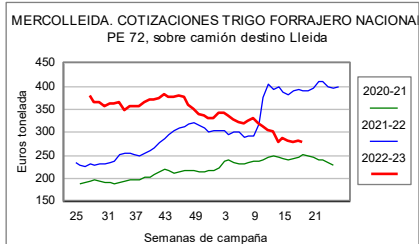
El puerto y la sequía sirven de barrera para que las cotizaciones del disponible aguanten o repunten. La situación del trigo y la cebada en el puerto soportan un mercado nacional que ve cómo en el exterior los precios reculan, sin embargo, en un país en sequía (los agricultores no se les espera, puesto que ya tienen suficiente trabajo intentando calcular si con la cosecha del año pasado y esta juntas por lo menos pueden rellenar algún almacén) y con unos almacenes vacíos de cebada y trigo estos cereales siguen defendiendo su valor. No obstante, si miramos en las posiciones diferidas, la situación cambia allí y la bajada de los futuros sí que se transforma en caídas. Puede que la situación actual sea momentánea y consecuencia de los problemas en el corredor del Mar Negro, ya que Rusia, aparte de enviar una cara nueva cada día a decir que no va a renovar el corredor hasta que no se ejecuten sus propuestas, hace lo posible para ralentizar las inspecciones en el Bósforo limitando las salidas del cereal ucraniano hacia nuestras costas. También hay que tener en cuenta que vivimos en el mercado del día a día y, por lo tanto, la disponibilidad del cereal pesa más sobre el mercado que otra cosa, por lo que, las coberturas, aunque se firman de vez en cuando, siguen reinando por su ausencia. Si el trigo y la cebada aguantan, el maíz es el más tocado. En el exterior, las previsiones de cosecha en Brasil son de récord y en EE.UU. la siembra cumple cada semana con sus objetivos, aunque las temperaturas no acaben de acompañar. Todo el mundo prevé unos mercados con mayor oferta, al mismo tiempo que parece que la demanda en vez de aguantar o subir se va a retraer. Los fondos liquidan posiciones con unos datos macro que les ayudan a ello. La desaceleración en Estados Unidos ha llegado, aunque aún no la recesión, esto lo decidirán la semana que viene los diferentes bancos centrales con sus subidas de tipos, además de los datos de inflación pertinentes de cada país. El sentimiento general de los mercados es pesimista, sin embargo, las nuevas fallidas de bancos previstas aún no se producen. Eso no quiere decir que en dos semanas no se vayan a producir, pero por ahora todo sigue igual, aunque con un emoji triste al lado.

Aparte del maíz, la soja también se ve afectada por el aumento de la oferta a nivel mundial, con una cosecha en Brasil virtualmente acabada y que ha sido de récord, y la huida de los fondos en los energéticos y las "commodities" en general.

CEREALES Y PIENSOS Cotizaciones de la Lonja de Mercolleida del viernes 28 abril de 2023

Producto	Tiempo	Posición	21 abril	28 abril	Pago
Trigo panificable nacional	Disp	scd Lleida	290,00	285,00	30 días
Trigo forrajero nacional	Disp	scd Lleida	280,00	278,00	30 días
Trigo forrajero francés	Disp	scd Lleida	sin oferta	sin oferta	15 días
Trigo forrajero UE-imp. PE 72	Disp-may	s/Tarr/almacén	270,00	270,00	Contado
Trigo forrajero UE-imp. PE 72	Jun-jul	s/Tarr/almacén	268,00	262,00	Contado
Trigo forrajero UE-imp. PE 72	Ago-dic	s/Tarr/almacén	266,00	255,00	Contado
Cebada PE 62 nacional	Disp	scd Lleida	275,00	280,00	30 días
Cebada PE 62 importación	Disp	s/Tarr/almacén	sin oferta	sin oferta	Contado
Cebada PE 62 importación	May	s/Tarr/almacén	258,00	sin oferta	Contado
Cebada PE 62 importación	Jun arribada	s/Tarr/almacén	255,00	245,00	Contado
Cebada PE 62 importación	Jul-dic	s/Tarr/almacén	-,--	245,00	Contado
Maíz nacional	Disp	scd Lleida	275,00	272,00	30 días
Maíz francés	Disp	scd Lleida	sin oferta	sin oferta	15 días
Maíz importación	Disp	s/Tarr/almacén	263,00	260,00	Contado
Maíz importación	May-jul	s/Tarr/almacén	263,00	260,00	Contado
Maíz importación	Ago-dic	s/Tarr/almacén	257,00	245,00	Contado
Colza en grano 42% cont. aceite	Disp	scd Tàrrega	432,00	428,00	30 días
Harina soja importación 47%	Disp	s/Tarr/Barna/alm	522,00	502,00	Contado
Harina soja importación 47%	May	s/Tarr/Barna/alm	513,00	502,00	Contado
Harina soja importación 47%	Abr-jun	s/Tarr/Barna/alm	516,00	493,00	Contado
Harina soja importación 47%	Jul-dic	s/Tarr/Barna/alm	516,00	495,00	Contado
Harina girasol integral 28%	Disp	sco Tàrrega	305,00	300,00	Contado
Harina girasol integral 28%	Disp	s/Tarr/almacén	300,00	295,00	Contado
Harina girasol integral 28%	Abr-jul	s/Tarr/almacén	298,00	298,00	Contado
Harina girasol alta proteína 34-36%	Abr-jun	s/Tarr/almacén	355,00	360,00	Contado
Harina colza 00	Disp	sco Tàrrega	410,00	398,00	Contado
Harina colza 00 importación	Disp	s/Tarr/almacén	sin oferta	sin oferta	Contado
Harina palmiste	Disp-jul	s/Tarr/almacén	220,00	220,00	Contado
Pulpa remolacha importación	Disp	s/Tarr/almacén	320,00	319,00	Contado
DDG importación EEUU	Disp	s/Tarr/almacén	375,00	373,00	Contado
DDG importación EEUU	May-jun	s/Tarr/almacén	363,00	360,00	Contado
Guisantes importación	Disp	s/Tarr/almacén	325,00	320,00	Contado
Guisantes importación	Jun-ago	s/Tarr/almacén	310,00	300,00	Contado
Grasa animal UE 10-12%	Disp	sco	900,00	830,00	30 días
Grasa animal nacional/UE 3-5%	Disp	sco	960,00	890,00	30 días
Manteca 1º	Disp	sco	1.160,00	1.090,00	30 días
Manteca 2º	Disp	sco	1.120,00	1.050,00	30 días
Aceite crudo de soja	Disp	s/Barna extract	960,00	880,00	30 días
Aceite de palma	Disp	s/Barna/almacén	1.052,00	1.030,00	30 días
Fosfato monocálcico/granel	Abril	scd Lleida	750,00	750,00	30 días
Fosfato bicálcico mineral/granel	Abril	scd Lleida	630,00	630,00	30 días
Prot. Animal Transf. H50 (petfood)	Abril	sco	350,00	350,00	30 días
Prot. Animal Transf. H55 (petfood)	Abril	sco	430,00	430,00	30 días
Prot. Animal Transf. H60 (petfood)	Abril	sco	525,00	525,00	30 días
Proteína 100% ave 60/62	Abril	sco	750,00	750,00	30 días
Proteína 100% ave 63/68	Abril	sco	780,00	780,00	30 días
Proteína 100% porcino 50/54	Abril	sco	590,00	590,00	30 días
Proteína 100% porcino 55/59	Abril	sco	695,00	695,00	30 días
Proteína 100% porcino 60/64	Abril	sco	720,00	720,00	30 días
Cascarilla de soja importación	Disp	s/Tarr/almacén	287,00	284,00	Contado
Salvado trigo hoja/granel	Disp	sco Lleida	307,00	307,00	30 días
Salvado trigo harinilla/granel	Disp	sco Lleida	277,00	277,00	30 días
Salvado trigo cuarta/granel	Disp	sco Lleida	266,00	266,00	30 días

- **Disp**: disponible - **s/sf/sc/d/o**: sobre puerto/ferrocarril/camión/destino/origen.
 (*) Pocas operaciones. (**) Sin operaciones. (***) Sin oferta. EUR/tn. R: regularización.
 Precio de referencia, no vinculante y sujeto a negociación individual.



NANOTECNOLOGÍA APLICADA A LA AGRICULTURA



NUEVOS RETOS+NUEVAS TENDENCIAS= SOLUCIONES INNOVADORAS

WWW.NANOACTIVE.ES

FORRAJES

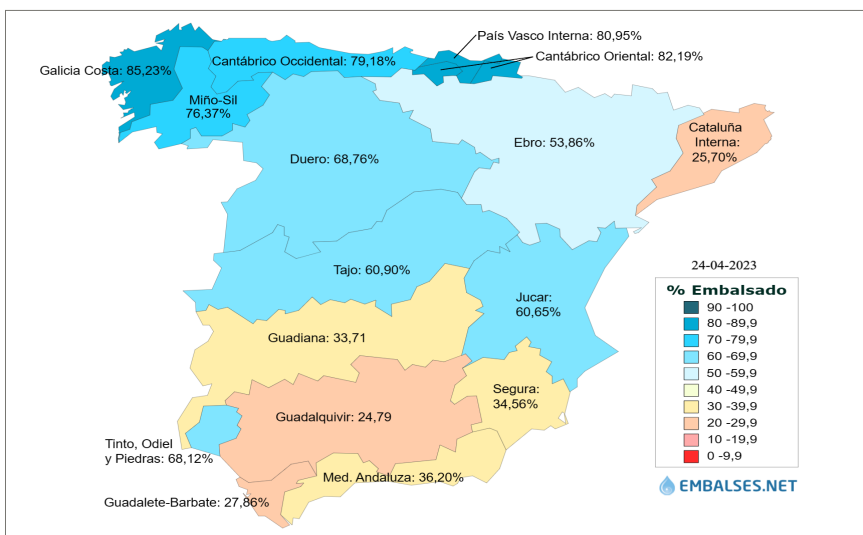
GRANULADO ALFALFA 2ª: 315,00 (-)

EXCEPCIÓN IBÉRICA

Damos comienzo a la nueva campaña de precios, ya que en el campo hace más de un mes que empezó. La tablilla incorpora nuevos productos de venta y de compra para hacer frente a la situación excepcional que está viviendo el campo, por el hecho de que la sequía es, ha sido y va a ser el tema recurrente de este año. Para la compra entran nuevos productos: festuca y raigrass como una misma categoría. Este producto se transforma desde hace años y no es una novedad en el mercado, mientras que el forraje fibroso sirve para englobar todos los trigos, cebadas y avenas que vayan a utilizar para forraje este año, debido a que por culpa de la sequía este tipo de cereales si no pueden producir grano van a ir destinados a la producción de forrajes. En la venta, se cambia la nomenclatura de ciertos productos para representar mejor el mercado y entran nuevos. El pellet de fibra y la paja procesada ya existían en el mercado, pero ahora se les quiere dar una representación en tablilla para visibilizar la gama más amplia de productos que se fabrican en el territorio nacional. Después de la explicación de los nuevos productos que sirve como introducción para la nueva campaña, continuamos con el comentario de mercado. Si siempre hemos hablado de dos mercados, el nacional y la exportación, y hasta ahora la exportación siempre ha sido quien acababa por decidir las cotizaciones, esta primera semana de cotizaciones de nueva temporada es el nacional quien se dispone a poner la demanda necesaria para firmar las cotizaciones expuestas. El mercado nacional valora el primer corte de alfalfa y con una oferta tan estrecha mantiene la cotización con la que acabamos las balas extras la temporada anterior, además, esta semana se han podido firmar precios superiores a los de tablilla. Si las extras mantienen precio, las balas de primera ven su precio bajar, no porque el mercado nacional no las valore, sino porque aquí la falta de exportación sí que empieza a hacer efecto. Los mercados exteriores están parados: China aún no ha llamado y Medio Oriente espera paciente a que la tendencia mundial se imponga. En el resto del mundo los precios bajan, pero como con la política del gas, la excepción ibérica se impone. Si para el gas servía para mantener los precios más bajos comparados con el resto de Europa, para los forrajes y cereales es lo contrario, pues la falta de agua provoca que por ahora los precios de los forrajes se mantengan sin grandes cambios y que para el cereal la tendencia bajista del resto del mundo se traduzca a cuentagotas a nivel nacional. Por ahora, si Zeus no da su brazo a torcer, el agua no caerá de los cielos y la tierra continuará secándose provocando un problema de dimensiones mitológicas.

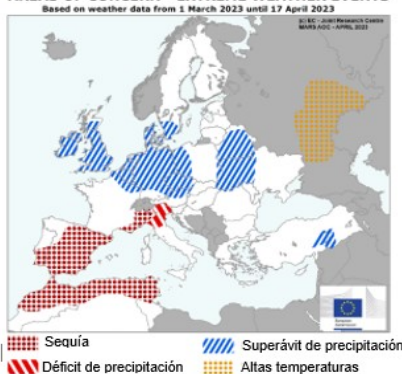
FORRAJES					
Cotizaciones de la Lonja de Mercolleida del viernes 28 de abril de 2023					
Campaña 2023-2024	Proteína	Humedad	21 abril	28 abril	Dif.
Deshidratados					
Granulado alfalfa Extra	17-18%	10-12%	--	358,00	--
Granulado alfalfa 1ª	15-16%	10-12%	--	325,00	--
Granulado alfalfa 2ª	13-14%	10-12%	--	315,00	--
Pellet de fibra	10-12%	10-12%	--	sin cotización	--
Paja procesada	8-9%	10-12%	--	120,00	--
Balas deshidratadas Extra	>18%	12-14%	--	400,00	--
Balas deshidratadas 1ª	17-18%	12-14%	--	360,00	--
Balas deshidratadas 2ª	15-16%	12-14%	--	sin cotización	--
En verde					
Alfalfa Extra		12%	--	220,00	--
Alfalfa 1ª		12%	--	200,00	--
Alfalfa 2ª		12%	--	160,00	--
Alfalfa 3ª		12%	--	125,00	--
Festuca/Raigrass 1ª		12%	--	160,00	--
Forraje fibroso		9-10%	--	150,00	--

Deshidratados: precio de venta de la industria. **En verde:** precio de compra al productor, sin portes.
Cotizaciones referidas a pago a 30 días, en posición fábrica, EUR/tn. (*): Pocas existencias/pocas operaciones. *Precio informativo, no vinculante y sujeto a negociación individual.*

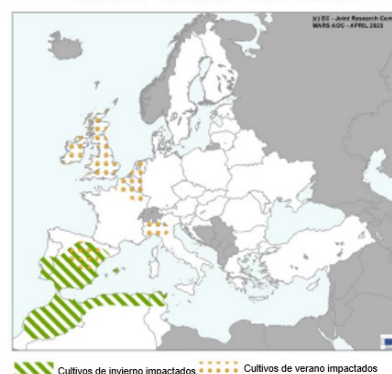


PREVISIONES DE RENDIMIENTOS DEL CEREAL EN LA UE EN 2023 (t/ha)					
Fuente: Boletín MARS 24 abril					
	Media 5 años	MARS marzo	MARS abril	2022/5 años	abril/marzo
Total trigo	5,59	5,77	5,74	+2,68%	-0,52%
Trigo blando	5,81	5,99	5,96	+2,58%	-0,50%
Trigo duro	3,50	3,53	3,54	+1,14%	+0,28%
Total cebada	4,90	5,06	4,92	+0,41%	-2,77%
Cebada invierno	5,77	5,91	5,93	+2,77%	+0,34%
Cebada primavera	4,19	4,34	4,04	-3,58%	-6,91%
Centeno	3,98	4,20	4,30	+8,04%	+2,38%
Triticale	4,22	4,38	4,39	+4,03%	+0,23%
Colza	3,10	3,29	3,31	+6,77%	+0,61%
Total cereales	5,23	-,-	5,37	-,-	-,-

AREAS OF CONCERN - EXTREME WEATHER EVENTS



AREAS OF CONCERN - CROP IMPACTS



FRUTA

PERA CONFÉRENCE 60+: 65-85 (+10/+15)

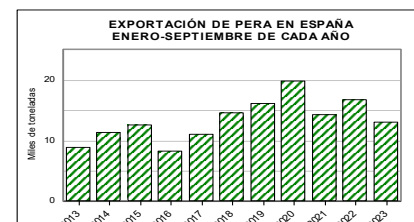
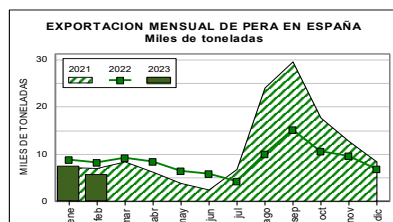
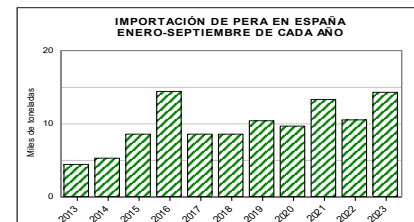
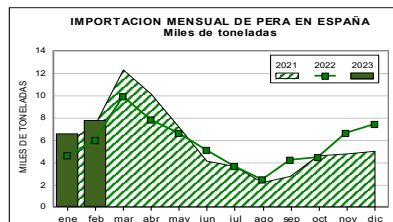
JUGADA DE CONTRAATAQUE

Finalmente, hemos asistido al cambio de juego más esperado, usando una metáfora futbolística. El mercado de la fruta de pepita, y en concreto el de la pera Conférence, ha sido un ataque gol durante todo el año, en el que la falta de demanda se imponía sobre la falta de oferta, aunque ésta nunca acababa de marcar gol y el partido se mantenía 0-0. En los últimos compases de la temporada, con el cambio de los jugadores belgas y holandeses, ellos han sacado los jugadores que cobran más (han subido precios abultadamente) y la situación de juego ha cambiado. Después de meses sin atacar la falta de oferta, se dispone a subir precios en un contraataque en el que participan muy pocos efectivos, ya que hay un 30% menos de peras en Europa que en el mismo mes de 2022, y solo Países Bajos tiene suficiente oferta para proveer el mercado europeo hasta después de mayo. El mercado nacional, el cual se dispone a abrir las últimas cámaras frigoríficas con Conférence, ve como su producto se está revalorizando, como indican las cotizaciones. Si el cambio de tendencia en las Conférence ha sido de sopetón, en las manzanas, y en concreto en las Golden, la tendencia ya empezó a cambiar semanas atrás y ahora continúa en verde. Las últimas Golden (que no las últimas manzanas) van revalorizándose semana a semana sin perder el rumbo y, como en las peras, las existencias en el resto de Europa también son muy inferiores a otros años. Por el contrario, las otras variedades de manzanas con unas existencias superiores en el resto de Europa siguen vendiéndose y mantienen cotización, pero no disponen de suficiente fuerza como para poder contratar. Después de meses de invariabilidad, el mercado vuelve a moverse, aunque ahora la mayoría de participantes ya se centran en la nueva campaña. Es vox populi que el Canal de Urgell cerró este 25 de abril después de 161 años de historia, en que cada año ha suministrado agua a 50.000 hectáreas de cereales, frutas y otros cultivos. El cierre va a suponer la pérdida de cosecha de muchos agricultores y en concreto la pérdida de producción de 8.500-9.500 hectáreas de árboles frutícolas, en su mayoría perales y manzanos, que van a estar un año sin producir. Este es el primer gran obstáculo para la temporada 2023-2024, que solo acaba de empezar con la recogida de cerezas en el Bajo Cinca y Segre, además, del cierre del canal provocado por la sequía que está viviendo el sur de Europa también podría afectar los calibres de la fruta de hueso ahora en formación. Finalmente, aún es pronto, pero la preocupación existe y todo el mundo sigue a la espera de la lluvia.

FRUTA						
Cotizaciones orientativas del mercado de la fruta. Jueves 27 de abril de 2023						
Campaña 2022-2023 (céntimos €/kg)	20 abril		27 abril		Dif.	
	Min.	Max.	Min.	Max.	Min.	Max.
Pera						
Conférence 60+	55	70	65	85	+10	+15
Conférence 65+	90	100	100	110	+10	+10
Blanquilla 58+	70	80	70	80	=	=
Alejandrina 65+	70	80	70	80	=	=
Manzana						
Golden 65+	50	60	60	70	+10	+10
Golden 75+	65	75	75	85	+10	+10
Rojas 65+	40	50	40	50	=	=
Rojas 75+	60	75	60	75	=	=
Granny 70+	50	60	50	60	=	=
Fuji 65+ (>70% color)	50	60	50	60	=	=
Fuji 75+ (>70% color)	60	70	60	70	=	=
Industria (€/tn.)						
Pera	80	90	80	90	=	=
Manzana	100	110	100	110	=	=

Cotizaciones fijadas conforme al artículo 11.6 del Reglamento del Mercado. Precios referidos a primera calidad y sin envase. Calibres: AAAA (90+), AAA (80-90), AA (73-80), A (67-73), B (61-67), C (56-61), D (51-56), E (47-51). Límite mín. incluido, máx. excluido. A.C.: Atmósfera Controlada, F.N.: Frío Normal. Precio de referencia, no vinculante y sujeto a negociación individual.

IMPORTACIÓN Y EXPORTACIÓN DE PERA EN ESPAÑA. ENERO-FEBRERO. Tn						
Países	Total enero-febrero			Febrero		
	2022 (prov.)	2023 (prov.)	2023 2022	2022 (prov.)	2023 (prov.)	2023 2022
IMPORTACIÓN						
Francia	0,47	909,63	+193438%	0,47	520,99	+110.749%
Portugal	2.516,73	2.307,87	-8%	1.306,15	1.062,44	-19%
Italia	0,67	74,67	+11.045%	0	16,74	+100%
Países Bajos	2.328,16	3.746,38	+61%	1.184,21	1.684,76	+42%
Bélgica	5.293,51	6.067,56	+15%	3.166,86	3.393,69	+7%
Otros	427,68	1.204,44	+182%	312,09	1.111,06	+256%
Total tn	10.567,22	14.310,55	+35,4%	5.969,78	7.789,68	+30%
Total miles €	9.780	15.385	+57%	5.434,38	9.397,27	+72,9%
Valor medio €/kg	0,93	1,08		0,91	1,21	
EXPORTACIÓN						
Alemania	231,75	752,23	+225%	125,96	427,17	+239%
Francia	936,74	2.078,45	+122%	385,28	1.220,11	+217%
Italia	2.870,89	1.009,59	-65%	1.311,39	589,39	-55%
Marruecos	11.124,18	7.867,73	-29%	5.510,02	2.840,96	-48%
Reino Unido	134,58	58,86	-56%	68,23	30,54	-55%
Portugal	258,87	373,68	+44%	145,76	148,97	+2%
Arabia Saudí	24,77	37,56	+52%	5,96	---	-100%
Senegal	188	255,11	+36%	43,53	137,28	+215%
Polonia	288	1,87	-99%	1,44	1,87	+30%
Otros	749,9	590,59	-21%	521,18	220,77	-58%
Total tn	16.807,68	13.025,67	-23%	8.118,75	5.617,06	-31%
Total miles €	12.020	9.264	-22,9%	5.810,83	3.965,46	-31,8%
Valor medio €/kg	0,72	0,71		0,72	0,71	





**INTER
PORC
SPAIN**

WWW.INTERPORC.COM

INTERPROFESIONAL DEL PORCINO DE CAPA BLANCA



En la granja

La bioseguridad es tu responsabilidad

La peste porcina africana (PPA) es una enfermedad vírica que afecta a cerdos domésticos y jabalíes de cualquier edad incapaz de causar infección en humanos.

Está incluida en la categoría de **enfermedades de declaración obligatoria**, lo cual implica la obligatoriedad de comunicación a los servicios veterinarios oficiales de cualquier indicio de la enfermedad así como la aplicación de estrictas medidas de control en caso de confirmación.

Actualmente está presente en países del **Centro y Este de Europa, en Asia y en el continente africano.**

La infección en los cerdos se produce comúnmente por contacto directo con cerdos infectados, por ingesta de restos de carne porcina infectada o de productos cárnicos porcinos infectados no procesados, y/o por contacto con vehículos, equipamientos y personas contaminados.



Acreditación de los proveedores de animales y semen
Acreditación de los proveedores de animales y semen del cumplimiento de la normativa en controles sanitarios.



autoridad competente.

En caso de detectar alguna anomalía comunicarlo inmediatamente a la autoridad competente
Comprobar la documentación de traslado e identificación de los animales, y en caso de detectar alguna anomalía comunicarlo inmediatamente a la autoridad competente.



Cuarentena adecuada a la llegada de los animales
Implementar una cuarentena adecuada a la llegada de los animales con los controles pertinentes que marca la normativa vigente.



AUTOCONTOLES como práctica habitual
La realización de AUTOCONTOLES como práctica habitual es una buena medida de control.


Inspección visual y documental
Inspección visual y documental de una correcta limpieza y desinfección.



Controles de vehículos
Los responsables de las explotaciones porcinas deben asegurarse que los vehículos que entren estén limpios y desinfectados



Muelles de carga y descarga de animales funcionales y bioseguros
Disponer de muelles de carga y descarga de animales funcionales y bioseguros en las explotaciones.



Cadena de producción
No introducir en la cadena de producción productos o subproductos cárnicos procedentes de países de riesgo.



Restos alimenticios
No suministrar productos ni restos alimenticios como alimento a los cerdos.



Ropa y calzado de Cacería
Asegurarse que la ropa y calzado se limpian y desinfectan adecuadamente cuando se ha estado cazando en países de riesgo.



Productos cárnicos frescos y curados
No transportar productos cárnicos frescos y curados procedentes de países de riesgo.



Vallado perimetral en buen estado
Vallado perimetral que evite el contacto entre jabalíes y cerdos domésticos.



Evitar contacto
Evitar el contacto con jabalíes y sus desperdicios, de personas relacionadas con la cría porcina o que entren en contacto con cerdos domésticos.

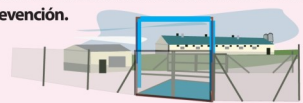


Acciones de caza en otros países considerados de riesgo
Respetar un periodo de tiempo prudencial de mínimo 3 días al haber participado en actividades de caza en otros países considerados de riesgo.



No introducir productos de riesgo en las explotaciones porcinas
No introducir productos de riesgo: carnes frescas y curadas.

Ropa y calzado de uso exclusivo en la explotación
Obligatorio cambio de ropa y calzado de toda persona que accede a la explotación. La ducha y desinfección antes de la entrada también es una medida eficaz de prevención.



Limpieza y desinfección
Sistemas que permitan la limpieza y desinfección en la entrada de vehículos (vado, arco o máquina a presión)



Los equipos y herramientas
Los equipos y herramientas que se introducen en la explotación deben limpiarse y desinfectarse y no deben compartirse entre explotaciones.

Ante cualquier sospecha
Ante cualquier sospecha de presencia de enfermedad, notificar a los servicios veterinarios.

