

GANADO PORCINO

Cotizaciones de la Lonja de Mercolleida del jueves 2 de marzo de 2023			
Cerdo Cebado	23 febrero	2 marzo	Dif.
Cerdo selecto	1,902	1,944	+0,042
Cerdo de Lleida o normal	1,890	1,932	+0,042
Cerdo graso	1,878	1,920	+0,042
Cerda	1,110	1,170	+0,060
Lechón 20 kilos Precio Base Lleida	87,00	89,00	+2,00

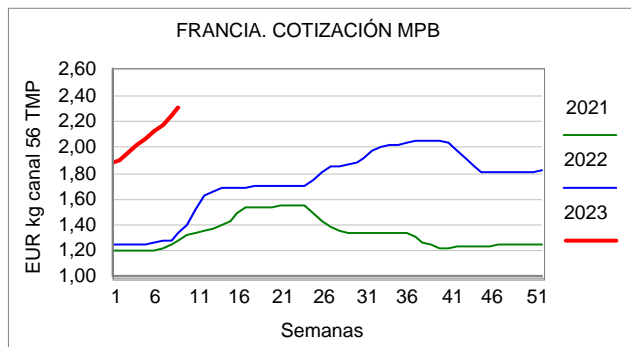
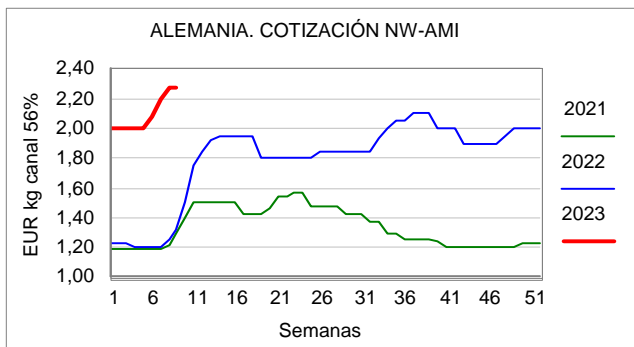
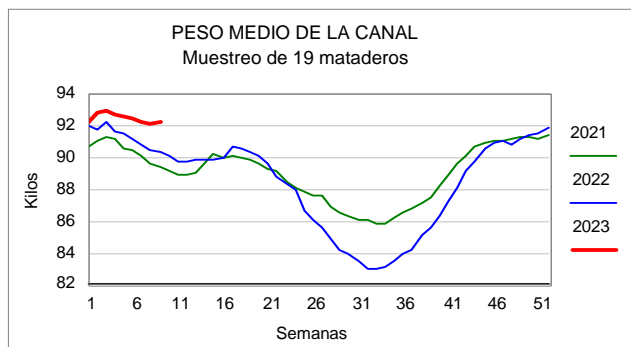
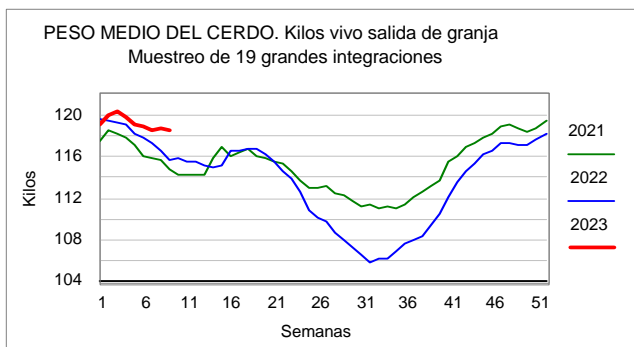
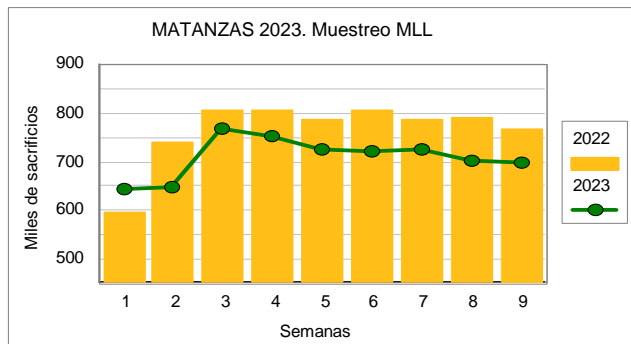
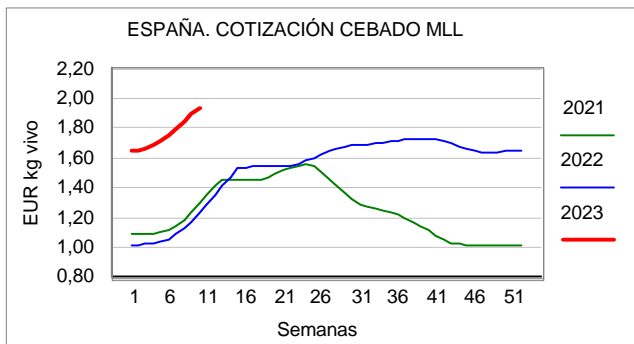
Cerdo cebado: posición origen, precio al productor, EUR/kg vivo, pago 21 días. * **Lechón 20 kilos:** partidas de más de 500 lechones, posición origen, precio al productor sin incluir bonificaciones, EUR/unidad. * **Cerda:** posición origen, precio al productor, EUR/kg vivo. Precio de referencia, no vinculante y sujeto a negociación individual.

MERCADO: Terra ignota

Terra ignota es un latinajo utilizado en los mapas antiguos para señalar los territorios todavía no explorados. Y el mercado del cerdo se mueve ahora en este terreno desconocido para todos. La única señalización que hay es una oferta de cerdos claramente deficitaria en toda Europa, lo que mueve los precios al alza y a niveles récord, y una fuerte tensión para repercutir esos precios del vivo en las ventas de carne. La inflación de las materias primas ha disparado los costes de producción de ganaderos e industria, mientras que las políticas de contención de la inflación general buscan penalizar el poder adquisitivo del consumidor y frenar la subida de los precios de los alimentos. Obviamente, uno y otro factores avanzan en direcciones contrapuestas y, hasta que no lo hagan en la misma dirección (sea hacia arriba, sea hacia abajo), la lucha se ceba en los márgenes de cada eslabón de la cadena alimentaria. De momento, el ganadero, amparado en la caída de las disponibilidades y efectivos de cerdos, repercute unos costes que todavía no ceden. El matadero, apoyado en la escalada de precios de su materia prima que es el cerdo, ha conseguido repercutirla también en sus ventas de carne en las últimas tres semanas, pero ahora se topa con una fuerte resistencia de la gran distribución comercial para aceptar más subidas de precios. El comercio, a su vez, quiere comprobar cómo reacciona el consumidor a los precios más altos y, mientras, reduce pedidos para presionar sobre sus precios de compra. Todo el mundo quiere tiempo para defender la carne, pero la carestía de cerdos sigue forzando la competencia por hacerse con ello (y, en España, se compete por los cerdos de aquí y por los de Bélgica, Países Bajos,...).

Sucede lo mismo en toda la UE. En Alemania, donde el cerdo encadena dos semanas de repeticiones, algunos grandes supermercados han anunciado esta semana que bajarán los precios de la carne en los lineales, buscando atraer más clientes a sus instalaciones. Pero intentarán repercutir esta bajada en sus precios de compra a los mataderos, para mantener así sus márgenes. Los mataderos plantan cara y no aceptan vender a menos precio, entre otras cosas porque no mejoran margen porque la carne sube pero el precio también ha subido antes más. Habrá que ver quién será el ganador de esta partida de póquer: hasta ahora faltan muchos cerdos pero no falta tanta carne aunque, matando menos cerdos como se mata, en un momento u otro faltará carne también, más aún si la exportación a terceros países (que es lo más que cojea en este inicio de año) colabora para sacar género fuera de Europa. En Francia, en cambio, el precio se anota otra subida máxima (+5 céntimos): exceptuando la primera semana del año, el resto han sido de subidas máximas o casi máximas. La matanza cae allí de un -6% a un -7% respecto al año pasado, falta de cerdos porque han cerrado granjas y, también, porque el ganadero retiene salidas esperando precios más altos a la semana siguiente (el peso lleva dos semanas al alza). Por ley (esas leyes típicamente francesas), los mataderos han de negociar sus contratos de venta de carne de cerdo a la gran distribución para todo el año antes del 1 de marzo, con lo que puede pensarse también que han aceptado estas fuertes subidas del cerdo para conseguir precios más altos de venta de la carne. En Italia, nueva subida de +4 céntimos del cerdo, gracias a la falta de cerdos y a que los mataderos italianos sí las están repercutiendo en la carne... hasta ahora, porque hay dudas de poder conseguirlo en la semana entrante. En Dinamarca, repetición de la que es la cotización más baja de Europa (en cambio, la más alta, la referencia francesa, ¡sigue subiendo a toda velocidad!). Los mataderos daneses no consiguen dar salida con fluidez a toda la carne que no pueden exportar fuera de la UE. Este es el problema general de la carne en el mercado europeo: se fuerzan ventas en fresco porque ni se congela (es arriesgado congelar a estos precios y con los actuales costes energéticos) ni se exporta (la demanda asiática sigue parada y los americanos son mucho más competitivos en precios) como en otros años. La nota positiva es que los daneses indican que empieza a haber interés importador en el sudeste asiático..., pero que los altos precios europeos impiden cerrar (aún) nuevos contratos. La exportación de Brasil y EEUU está progresando en este inicio de año y, aunque menos que el año pasado, China está comprando ahora más en ambos países. No hay déficit en China, está claro: su precio sigue en niveles muy bajos y el repunte de esta última semana responde más a las compras públicas hechas por el gobierno que a un cambio en la relación oferta/demanda (la matanza en enero subió en este país un +2%).

¿Y en España? Pues más leña. La cotización sigue subiendo con amplitud desde y hasta niveles nunca vistos antes. La repetición alemana solo consigue arañarle algunas milésimas a la subida española. La matanza, que bajó un -5% en enero, lo ha hecho en un -10% en febrero y los ganaderos alertan de que la oferta de cerdos va a ir todavía "más a menos" en los próximos meses, a la vista de las plazas vacías que hay y de las entradas que se hicieron de lechones hace cuatro meses. El lechón sigue subiendo cada semana y en Zamora han empezado a cotizar, por primera vez en la historia, el "tostón para vida", tal es la falta de lechones... Y la cerda encadena ¡5 semanas consecutivas de subida máxima de 6 céntimos!, con lo que su cotización base se acerca a unos increíbles 1,20 euros, aún así competitivos frente a los precios del cerdo y con luchas soterradas para hacerse con las cerdas. El peso medio en el muestreo de Mercolleida ha repuntado esta semana 90 gramos en canal (los que bajó la semana pasada) y parece estabilizarse contraestacionalmente (debería bajar, ahora), a 1,8 kilos por encima del año pasado. Esta va a ser la tónica en el medio plazo: con menos lechones y más caros que nunca y con el precio del cerdo al alza, mantener pesos altos le mejora el margen al ganadero. Apretando los puños, el matadero acepta la creciente tensión que hay en el mercado: necesita matar para diluir costes, a expensas de que si esto no cambia (o salen más cerdos o sube más la carne) deberá afrontar otras medidas de carácter estructural, para acomodar costes a la nueva realidad productiva. El problema es que nadie sabe cuánto va a durar este déficit (a diferencia de Alemania, donde hay muchas menos cerdas y no van a volver, en España no hay menos, lo que indica que algún día, algún mes, algún año, se normalizará la oferta de cerdos). Estamos en territorio desconocido. Nadie sabe ni cuánto ni hasta cuándo va a subir el precio del cerdo. Pueden pasar tantas cosas, que la única opción es dejar que pase el tiempo.



	SEMANA 8							SEMANA 9						
PARÁMETROS	2023	2022	2021	2020	2019	2018	2023	2022	2021	2020	2019	2018		
PRECIOS(Equiv EUR/kg vivo)														
España	1,85	1,13	1,18	1,46	1,09	1,08	1,89	1,17	1,24	1,49	1,11	1,12		
Alemania	1,80	0,97	0,93	1,50	1,09	1,14	1,80	1,02	1,01	1,54	1,09	1,17		
Francia	1,93	1,15	1,12	1,32	1,06	1,08	1,98	1,20	1,15	1,35	1,06	1,11		
Países Bajos	1,75	0,92	0,95	1,48	1,07	1,11	1,75	1,01	1,01	1,52	1,07	1,14		
PESOS MEDIOS														
Mataderos (kg canal)	92,15	90,52	89,72	89,84	87,03	87,16	92,23	90,39	89,46	89,70	86,81	87,03		
Productores (kg vivo)	118,69	116,55	115,71	114,81	112,30	114,18	118,56	115,60	114,86	114,43	111,71	113,80		
PRECIOS MEDIOS (EUR/kg vivo)														
ESPAÑA														
Media anual		1,52	1,25	1,34	1,35	1,13		1,52	1,25	1,34	1,35	1,13		
Media interanual	1,62	1,24	1,29	1,41	1,14	1,24	1,63	1,24	1,28	1,42	1,14	1,24		
En lo que va de año	1,72	1,05	1,12	1,45	1,05	1,02	1,74	1,06	1,13	1,45	1,05	1,03		
ALEMANIA														
Media anual		1,40	1,03	1,24	1,34	1,10		1,40	1,03	1,24	1,34	1,10		
Media interanual	1,51	1,04	1,15	1,41	1,10	1,24	1,52	1,04	1,14	1,42	1,10	1,24		
En lo que va de año	1,63	0,94	0,92	1,47	1,06	1,05	1,64	0,95	0,93	1,48	1,07	1,07		
FRANCIA														
Media anual		1,51	1,19	1,23	1,32	1,08		1,51	1,19	1,23	1,32	1,08		
Media interanual	1,61	1,20	1,20	1,36	1,08	1,20	1,62	1,20	1,19	1,37	1,08	1,19		
En lo que va de año	1,77	1,13	1,09	1,33	1,06	1,03	1,79	1,14	1,10	1,33	1,06	1,04		
PAÍSES BAJOS														
Media anual		1,34	1,02	1,20	1,33	1,07		1,34	1,02	1,20	1,33	1,07		
Media interanual	1,43	1,02	1,12	1,39	1,08	1,21	1,45	1,02	1,11	1,40	1,08	1,21		
En lo que va de año	1,54	0,90	0,92	1,44	1,05	1,02	1,56	0,92	0,93	1,45	1,05	1,03		