

Newsletter - Ovinos e Caprinos

SEMANA 39
26-09 a 02-10-2022

Ovinos

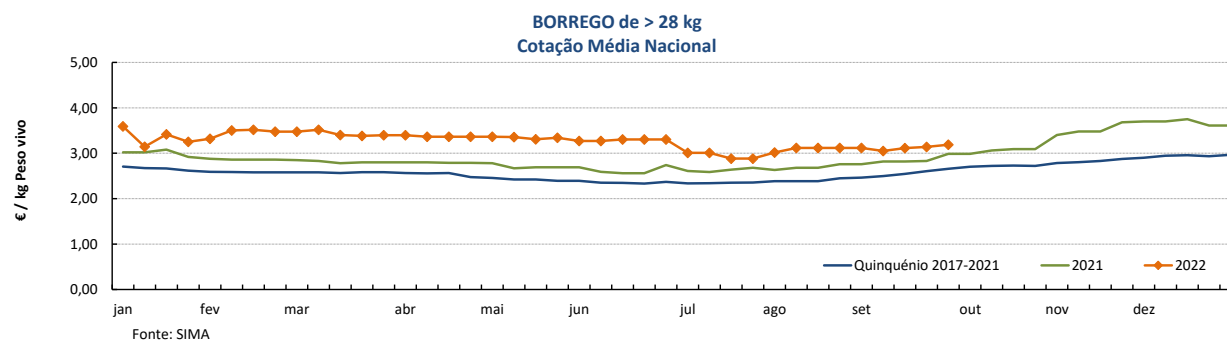
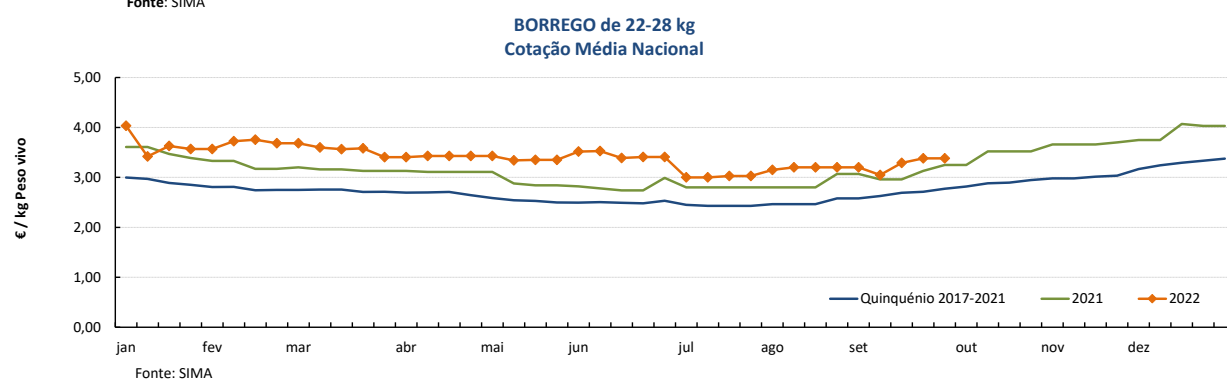
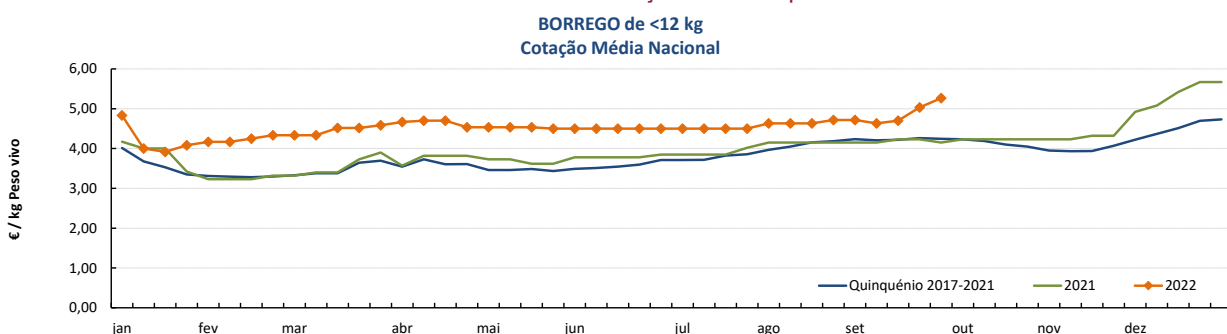
DESTAQUE SEMANAL - OVINOS

Na semana em análise voltou a ocorrer um aumento das cotações médias nacionais dos borregos de <12 kg (+24 cêntimos / kg) e dos borregos de >28 kg (+5 cêntimos / kg), em relação à semana anterior. Os borregos de 22-28 kg, após as subidas das últimas duas semanas, mantiveram-se estáveis.

COTAÇÕES MÉDIAS NACIONAIS - SEMANAIS

| PRODUTO | Unidade de Comercialização | MÉDIA DA SEMANA | VARIÇÃO PERCENTUAL | | |
|------------------------------|----------------------------|-----------------|--------------------|---------------------------------|---|
| | | | Semana Anterior | Semana Homóloga do ano anterior | Semana Homóloga do Quinquénio 2017-2021 |
| Borrego de < 12 kg | € / kg Peso vivo | 5,27 | 4,6 | 26,9 | 24,0 |
| Borrego de 22-28 kg | € / kg Peso vivo | 3,38 | 0,0 | 8,0 | 21,9 |
| Borrego de > 28 kg | € / kg Peso vivo | 3,19 | 1,6 | 12,7 | 20,0 |

Gráficos de cotações mais frequentes



Caprinos

26-09 a 02-10-2022

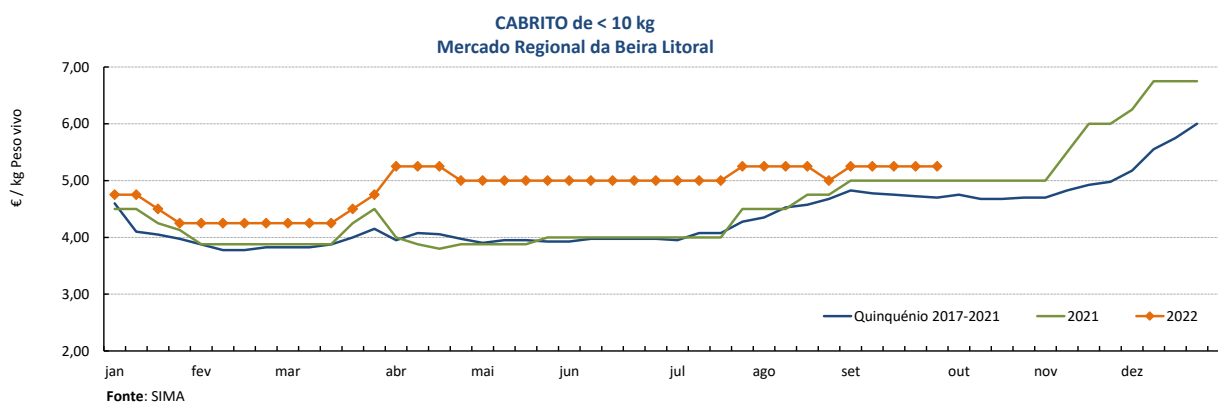
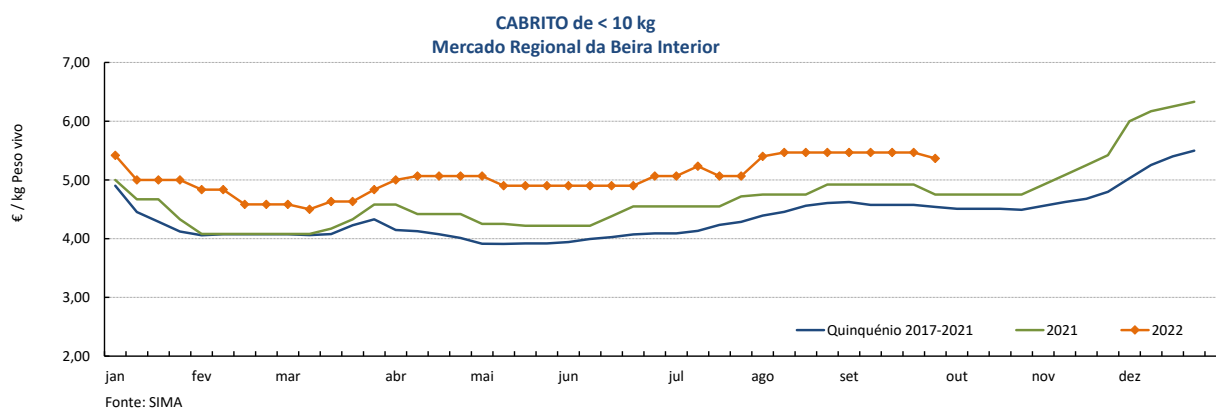
DESTAQUE SEMANAL - CAPRINOS

Na semana em análise registou-se um decréscimo da cotação média dos cabritos de <10 kg, em relação à semana anterior, na região da Beira Interior (-10 cêntimos / kg). As cotações médias destes animais mantiveram-se estáveis na Beira Litoral e em Trás-os-Montes.

COTAÇÕES MÉDIAS REGIONAIS - SEMANAIS

| Cabrito < 10 kg | Unidade de Comercialização | MÉDIA DA SEMANA | VARIÇÃO PERCENTUAL | | |
|-----------------------|----------------------------|-----------------|--------------------|---------------------------------|---|
| | | | Semana Anterior | Semana Homóloga do ano anterior | Semana Homóloga do Quinquénio 2017-2021 |
| Beira Interior | € / kg Peso vivo | 5,37 | -1,8 | 13,0 | 18,2 |
| Beira Litoral | € / kg Peso vivo | 5,25 | 0,0 | 5,0 | 11,7 |
| Trás-os-Montes | € / kg Peso vivo | 6,00 | 0,0 | 14,3 | 18,8 |

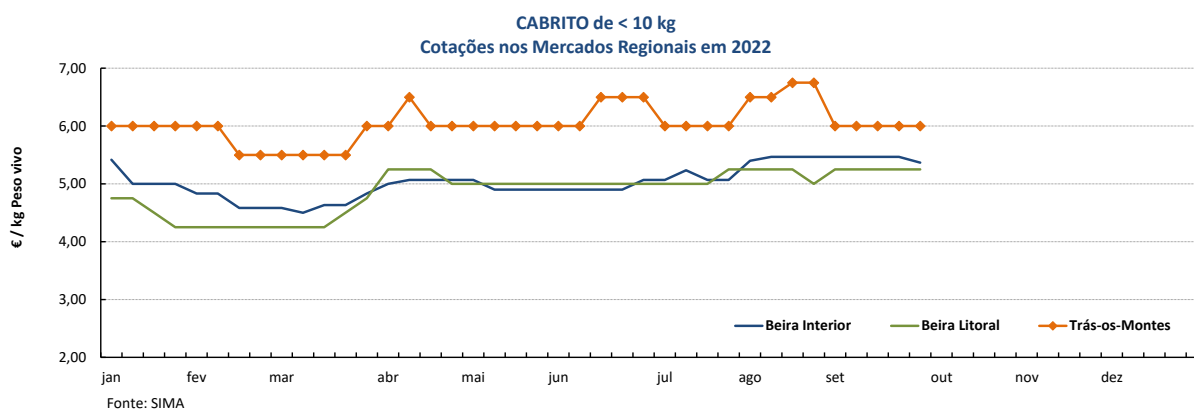
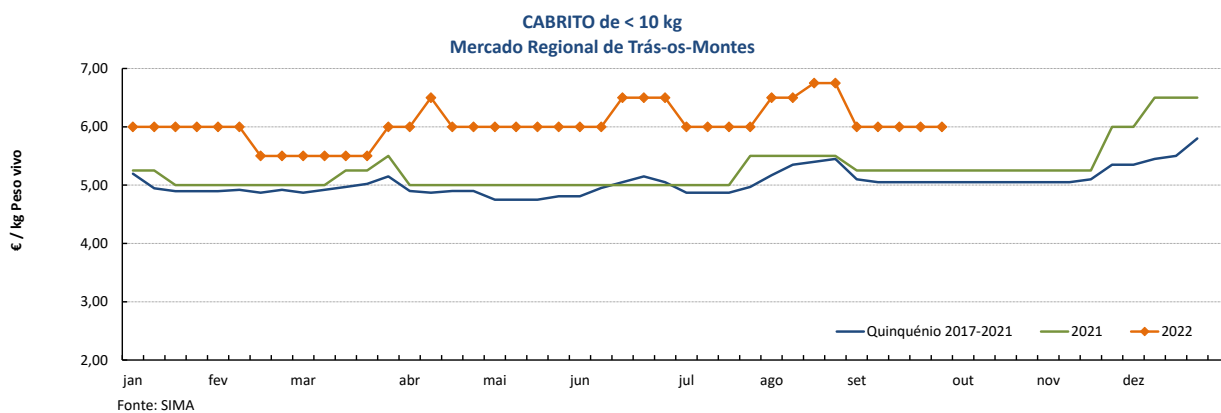
Gráficos de cotações mais frequentes



Caprinos

26-09 a 02-10-2022

Gráficos de cotações mais frequentes



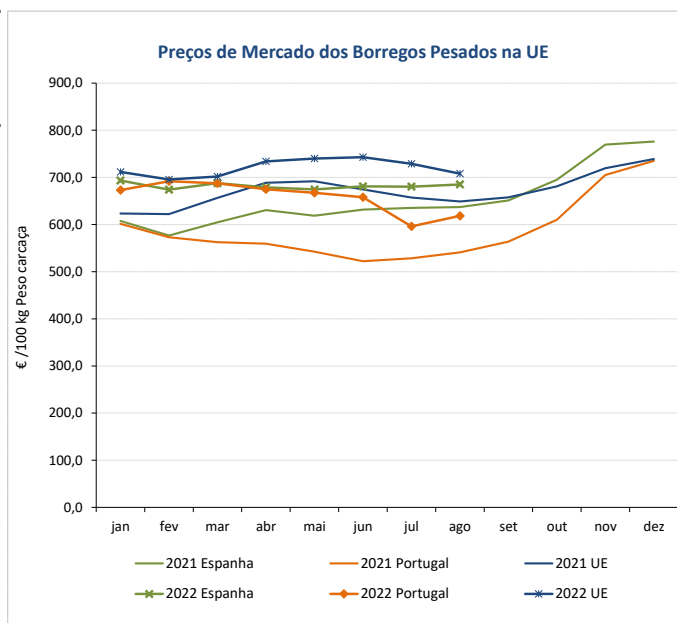
Ovinos

26-09 a 02-10-2022

PREÇOS MÉDIOS DE MERCADO NA UNIÃO EUROPEIA

1. BORREGOS PESADOS

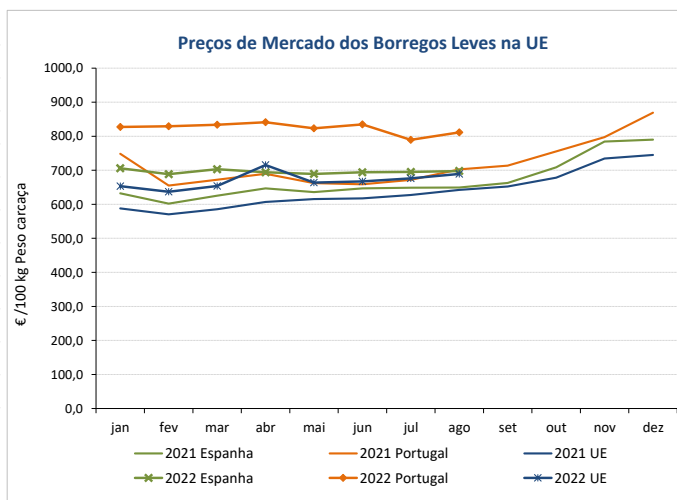
| PAÍSES | EUR / 100 kg Peso carcaça | | VAR.% Semana anterior |
|---------------|---------------------------------|---------------------------------|--------------------------|
| | SEMANA DE 19/09 a 25/09/2022 | SEMANA DE 12/09 a 18/09/2022 | |
| Bélgica | 688,40 | 678,40 | 1,5 |
| Alemanha | | | |
| Estónia | | | |
| Espanha | 718,45 | 718,87 | -0,1 |
| França | 796,00 | 800,00 | -0,5 |
| Croácia | 728,58 | 764,24 | -4,7 |
| Irlanda | 616,07 | 613,18 | 0,5 |
| Itália | 608,00 | 602,00 | 1,0 |
| Chipre | 477,00 | 471,00 | 1,3 |
| Letónia | 543,14 | 565,99 | -4,0 |
| Lituânia | 566,68 | | |
| Hungria | 745,21 | | |
| Países Baixos | 626,06 | 604,78 | 3,5 |
| Áustria | 672,00 | 644,00 | 4,3 |
| Polónia | | | |
| Portugal | 627,67 | 622,67 | 0,8 |
| Roménia | 390,94 | 384,78 | 1,6 |
| Eslovénia | 628,56 | 631,18 | -0,4 |
| Finlândia | 521,98 | 521,98 | 0,0 |
| Suécia | | 686,19 | |
| UE27 | 707,54 | 706,99 | 0,1 |



Nota: Em março de 2019 Portugal alterou a metodologia de cálculo do preço dos borregos leves (passando a incluir todas as categorias de borregos com peso de carcaça inferior a 13 Kg) e passou a comunicar o preço dos borregos pesados.

2. BORREGOS LEVES

| | | | |
|------------|--------|--------|------|
| Bulgária | 755,15 | 719,82 | 4,9 |
| Estónia | | | |
| Grécia | | | |
| Espanha | 734,28 | 734,94 | -0,1 |
| Croácia | 789,55 | 791,57 | -0,3 |
| Itália | 707,00 | 642,00 | 10,1 |
| Letónia | 538,48 | 515,66 | 4,4 |
| Hungria | 802,46 | | |
| Polónia | | | |
| Portugal | 853,75 | 822,21 | 3,8 |
| Roménia | | | |
| Eslovénia | 598,19 | 605,23 | -1,2 |
| Eslováquia | | | |
| UE27 | 722,18 | 710,95 | 1,6 |



Fonte: Comissão Europeia - Regulamento de Execução (UE) 2017/1185

Ovinos e Caprinos

26-09 a 02-10-2022

COMÉRCIO INTERNACIONAL - janeiro a julho

| PRODUTO | ENTRADAS | | SAÍDAS | | Var. % | Var. % |
|----------------------------------|-----------------|-----------------|-----------------|-----------------|----------------|--------------|
| | 2022 | 2021 | 2022 | 2021 | ENTRADAS 22/21 | SAÍDAS 22/21 |
| Cabeças | | | | | | |
| Outros Ovinos Vivos | 99 656 | 179 576 | 323 943 | 359 404 | -44,5 | -9,9 |
| Ovinos Reprodutores Raça Pura | | | | | | |
| Outros Caprinos Vivos | 14 560 | 11 994 | 396 | 132 | 21,4 | 200,0 |
| Caprinos Reprodutores Raça Pura | 1 119 | 1 218 | | | -8,1 | |
| tonelada | | | | | | |
| Carne Ovino Congelada | 986,8 | 636,0 | 527,3 | 461,7 | 55,2 | 14,2 |
| Carne Ovino Fresca/Refrig. | 2 107,9 | 1 815,3 | 316,7 | 172,8 | 16,1 | 83,3 |
| Outros Ovinos Vivos | 3 510,1 | 5 018,4 | 12 966,2 | 12 881,3 | -30,1 | 0,7 |
| Ovinos Reprodutores Raça Pura | | | | | | |
| Miudezas Ovino/Cap. | 9,6 | 27,5 | 314,9 | 251,8 | -65,1 | 25,1 |
| Carne Caprino Congelada | 533,6 | 351,5 | 19,3 | 73,1 | 51,8 | -73,6 |
| Carne Caprino Fresca/Refrigerada | 580,5 | 557,5 | 8,3 | 2,7 | 4,1 | 212,2 |
| Outros Caprinos Vivos | 142,8 | 127,8 | 15,9 | 5,5 | 11,7 | 189,0 |
| Caprinos Reprodutores Raça Pura | 6,6 | 7,0 | | | -6,7 | |
| TOTAL - Ovinos | 6 614,4 | 7 497,1 | 14 125,1 | 13 767,6 | -11,8 | 2,6 |
| TOTAL - Caprinos | 1 263,5 | 1 043,8 | 43,6 | 81,2 | 21,0 | -46,4 |
| 1 000 € | | | | | | |
| Carne Ovino Congelada | 8 456,9 | 3 504,9 | 2 419,1 | 1 912,6 | 141,3 | 26,5 |
| Carne Ovino Fresca/Refrigerada | 13 538,0 | 9 911,4 | 1 525,1 | 833,4 | 36,6 | 83,0 |
| Outros Ovinos Vivos | 9 842,0 | 13 391,6 | 60 894,0 | 49 128,9 | -26,5 | 23,9 |
| Ovinos Reprodutores Raça Pura | | | | | | |
| Miudezas Ovino/Caprinos | 13,1 | 43,2 | 537,4 | 391,3 | -69,6 | 37,4 |
| Carne Caprino Congelada | 4 003,9 | 1 942,3 | 198,1 | 331,6 | 106,1 | -40,2 |
| Carne Caprino Fresca/Refrigerada | 4 634,4 | 3 286,4 | 42,2 | 12,6 | 41,0 | 234,8 |
| Outros Caprinos Vivos | 713,7 | 533,2 | 14,0 | 4,6 | 33,9 | 203,3 |
| Caprinos Reprodutores Raça Pura | 52,8 | 44,8 | | | 17,7 | |
| TOTAL - Ovinos | 31 850,1 | 26 851,2 | 65 375,6 | 52 266,2 | 18,6 | 25,1 |
| TOTAL - Caprinos | 9 404,6 | 5 806,7 | 254,4 | 348,8 | 62,0 | -27,1 |

FONTE: INE (2022 - dados preliminares)

Ovinos e Caprinos

26-09 a 02-10-2022

ÍNDICE DE PREÇOS DE PRODUTOS AGRÍCOLAS NO PRODUTOR (Base 2015)

(Continente)

| | agosto 2022 | julho 2022 | agosto 2021 | Var. % Mês anterior | Var. % Mês ano anterior |
|--------------------------|----------------|---------------|----------------|------------------------|----------------------------|
| Ovinos e Caprinos | 128,76 | 122,34 | 114,38 | 5,2 | 12,6 |

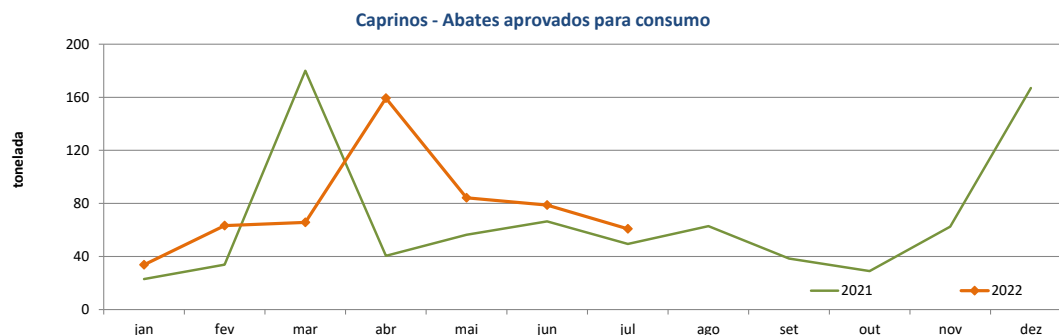
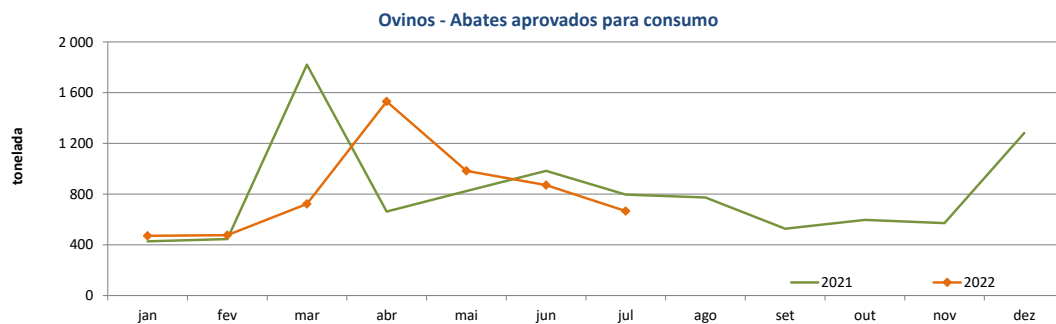
FONTE: INE

ABATES APROVADOS PARA CONSUMO - janeiro a julho

(Portugal)

| | Cabeças | | tonelada | | Varição Cabeças (%) | Varição toneladas (%) |
|------------------------------|---------|---------|----------|---------|------------------------|--------------------------|
| | 2022 | 2021 | 2022 | 2021 | Acumulado ano anterior | Acumulado ano anterior |
| Borregos de <10 Kg | 107 136 | 102 968 | 699,4 | 687,9 | 4,0 | 1,7 |
| Borregos de >10 Kg | 254 408 | 292 495 | 3 507,7 | 4 096,0 | -13,0 | -14,4 |
| Adultos | 64 129 | 54 870 | 1 513,9 | 1 175,6 | 16,9 | 28,8 |
| TOTAL - Ovinos | 425 673 | 450 333 | 5 720,9 | 5 959,5 | -5,5 | -4,0 |
| Cabritos | 63 075 | 54 185 | 362,2 | 316,7 | 16,4 | 14,4 |
| Adultos | 10 868 | 7 660 | 183,7 | 132,9 | 41,9 | 38,3 |
| TOTAL - Caprinos | 73 943 | 61 845 | 545,9 | 449,6 | 19,6 | 21,4 |

FONTE: INE (dados provisórios)



O conhecimento do mercado é a chave do sucesso!

SIMA disponibiliza informação essencial para os empresários agrícolas e outros agentes tomarem as melhores decisões

Para consulta de preços de produtos agrícolas consultar o site: regsima.gpp.pt/regsima/consulta/

Coordenação Central
Gabinete de Planeamento, Políticas e Administração Geral
Direção de Serviços de Estatística
Divisão de Estatística

tel: 213 234 600

SISTEMA DE INFORMAÇÃO DE MERCADOS AGRÍCOLAS
e-mail: sima@gpp.pt
Praça do Comércio, 1149-010 Lisboa

As Newsletters do SIMA podem também ser consultadas no facebook em: <https://www.facebook.com/SIMA.Portugal>