

# Newsletter - Ovinos e Caprinos

SEMANA 37  
12-09 a 18-09-2022

## Ovinos

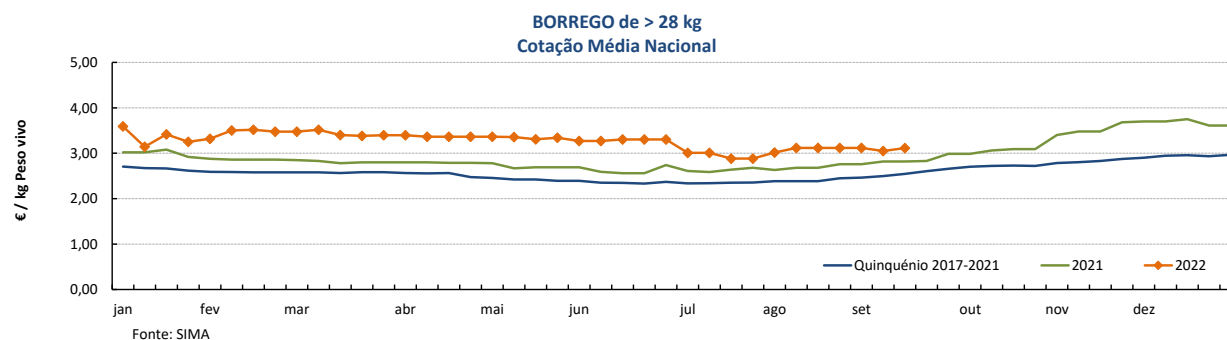
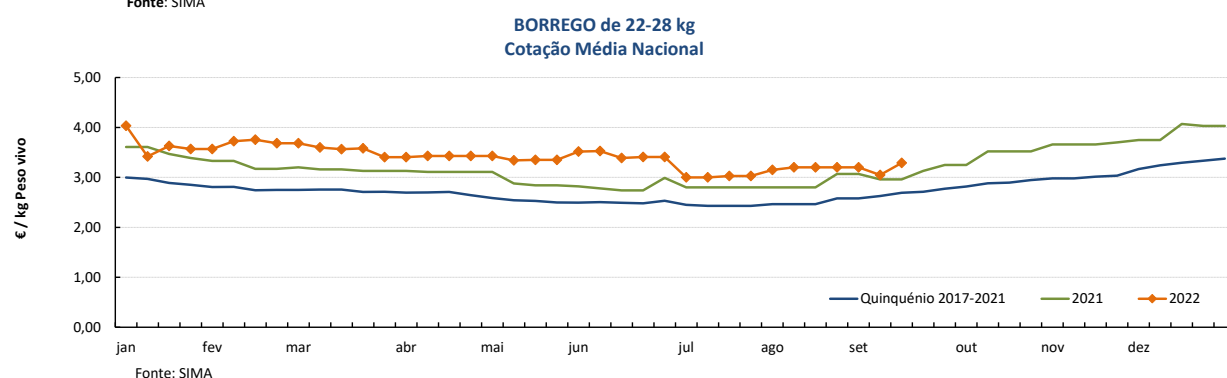
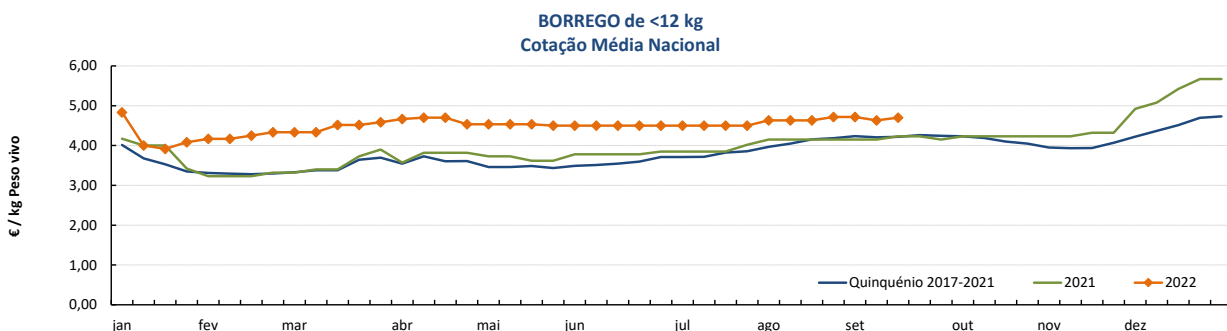
### DESTAQUE SEMANAL - OVINOS

Ao contrário da semana passada, em que se registou um decréscimo generalizado, ocorreu esta semana um aumento generalizado das cotações médias nacionais dos borregos analisados: borregos de <12 kg (+7cêntimos / kg), borregos de 22-28 kg (+24 cêntimos / kg) e borregos de >28 kg (+6 cêntimos / kg).

### COTAÇÕES MÉDIAS NACIONAIS - SEMANAIS

PRODUTO	Unidade de Comercialização	MÉDIA DA SEMANA	VARIÇÃO PERCENTUAL		
			Semana Anterior	Semana Homóloga do ano anterior	Semana Homóloga do Quinquénio 2017-2021
<b>Borrego de &lt; 12 kg</b>	€ / kg Peso vivo	<b>4,70</b>	1,4	11,1	11,4
<b>Borrego de 22-28 kg</b>	€ / kg Peso vivo	<b>3,29</b>	7,9	11,1	22,3
<b>Borrego de &gt; 28 kg</b>	€ / kg Peso vivo	<b>3,11</b>	2,1	10,5	22,3

#### Gráficos de cotações mais frequentes



## Caprinos

12-09 a 18-09-2022

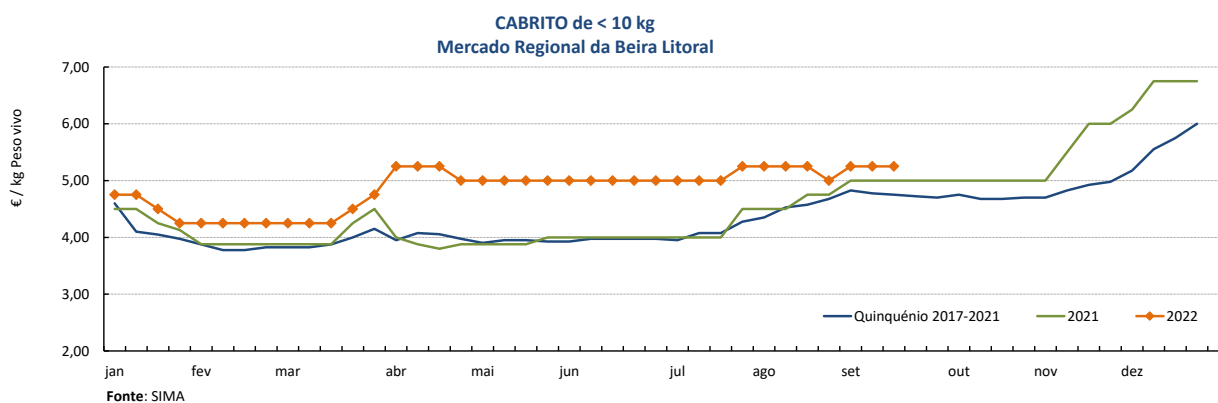
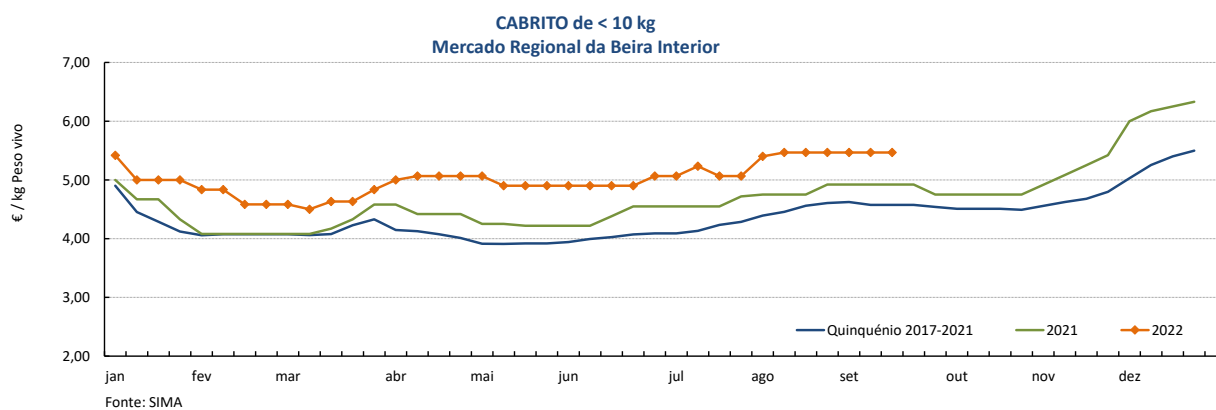
### DESTAQUE SEMANAL - CAPRINOS

Na semana em análise as cotações médias dos cabritos de <10 kg mantiveram-se novamente estáveis em relação à semana anterior nas três regionais analisadas, Beira Interior, Beira Litoral e Trás-os-Montes.

### COTAÇÕES MÉDIAS REGIONAIS - SEMANAIS

Cabrito < 10 kg	Unidade de Comercialização	MÉDIA DA SEMANA	VARIÇÃO PERCENTUAL		
			Semana Anterior	Semana Homóloga do ano anterior	Semana Homóloga do Quinquénio 2017-2021
<b>Beira Interior</b>	€ / kg Peso vivo	<b>5,47</b>	0,0	11,1	19,5
<b>Beira Litoral</b>	€ / kg Peso vivo	<b>5,25</b>	0,0	5,0	10,5
<b>Trás-os-Montes</b>	€ / kg Peso vivo	<b>6,00</b>	0,0	14,3	18,8

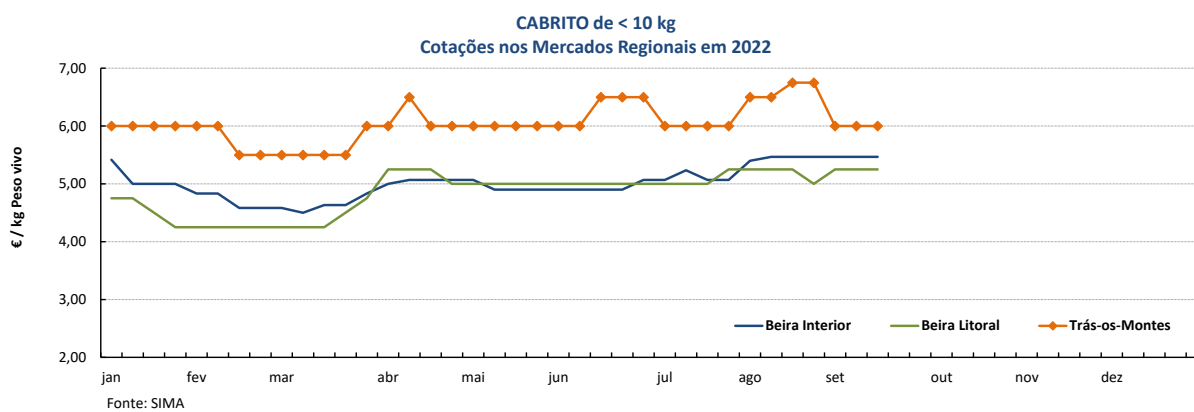
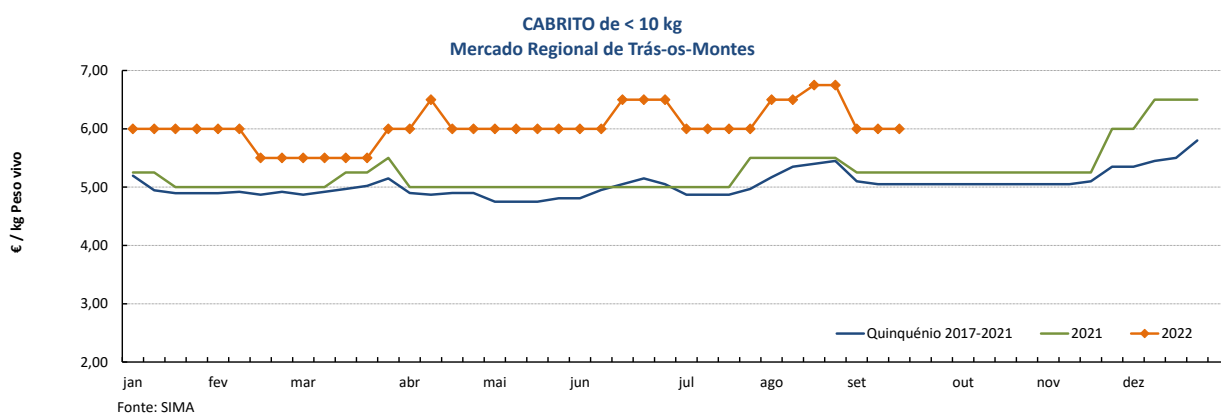
### Gráficos de cotações mais frequentes



## Caprinos

12-09 a 18-09-2022

### Gráficos de cotações mais frequentes



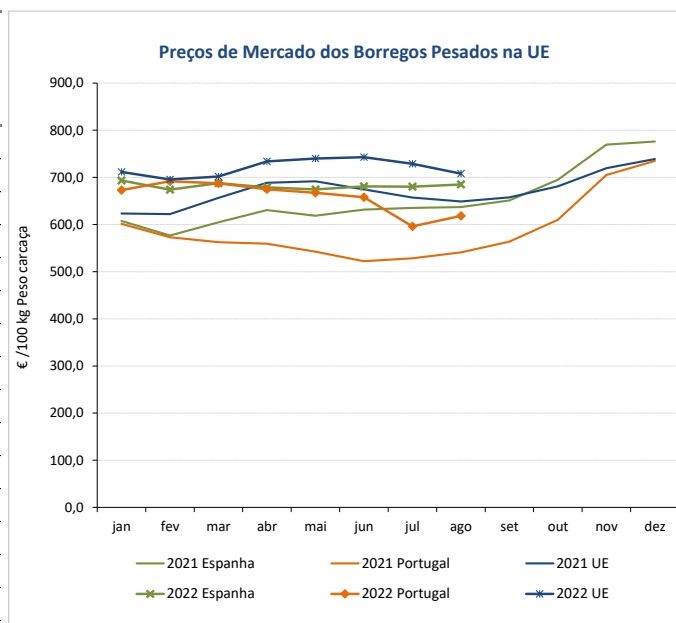
## Ovinos

12-09 a 18-09-2022

### PREÇOS MÉDIOS DE MERCADO NA UNIÃO EUROPEIA

#### 1. BORREGOS PESADOS

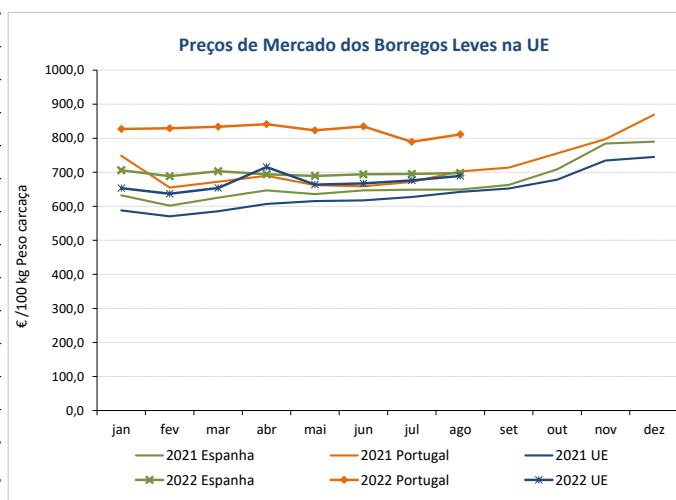
PAÍSES	EUR / 100 kg Peso carcaça		VAR.% Semana anterior
	SEMANA DE 05/09 a 11/09/2022	SEMANA DE 29/08 a 04/09/2022	
Bélgica			
Alemanha	784,75	778,01	0,9
Estónia			
Espanha	719,96	711,52	1,2
França	801,00	797,00	0,5
Croácia	707,95	746,61	-5,2
Irlanda	609,63	616,03	-1,0
Itália	602,00	602,00	0,0
Chipre	469,00	468,00	0,2
Letónia	583,99	568,83	2,7
Lituânia	566,40	679,31	-16,6
Hungria	748,42	730,91	2,4
Países Baixos	609,51	606,81	0,4
Áustria	642,18	664,00	-3,3
Polónia			
Portugal	610,00	623,33	-2,1
Roménia		393,28	
Eslovénia	610,48	629,93	-3,1
Finlândia	521,98	521,98	0,0
Suécia	704,24	698,99	0,8
UE27	706,89	704,94	0,3



**Nota:** Em março de 2019 Portugal alterou a metodologia de cálculo do preço dos borregos leves (passando a incluir todas as categorias de borregos com peso de carcaça inferior a 13 kg) e passou a comunicar o preço dos borregos pesados.

#### 2. BORREGOS LEVES

Bulgária	709,06	813,01	-12,8
Estónia			
Grécia			
Espanha	736,08	725,92	1,4
Croácia	854,23	838,10	1,9
Itália	645,00	644,00	0,2
Letónia	562,14	511,70	9,9
Hungria	806,05		
Polónia			
Portugal	793,76	797,38	-0,5
Roménia			
Eslovénia	617,69	574,04	7,6
Eslováquia			
UE27	711,75	706,77	0,7



Fonte: Comissão Europeia - Regulamento de Execução (UE) 2017/1185

**Ovinos e Caprinos**

12-09 a 18-09-2022

**COMÉRCIO INTERNACIONAL - janeiro a julho**

PRODUTO	ENTRADAS		SAÍDAS		Var. %	Var. %
	2022	2021	2022	2021	ENTRADAS 22/21	SAÍDAS 22/21
<b>Cabeças</b>						
Outros Ovinos Vivos	99 656	179 576	323 943	359 404	-44,5	-9,9
Ovinos Reprodutores Raça Pura						
Outros Caprinos Vivos	14 560	11 994	396	132	21,4	200,0
Caprinos Reprodutores Raça Pura	1 119	1 218			-8,1	
<b>tonelada</b>						
Carne Ovino Congelada	986,8	636,0	527,3	461,7	55,2	14,2
Carne Ovino Fresca/Refrig.	2 107,9	1 815,3	316,7	172,8	16,1	83,3
Outros Ovinos Vivos	3 510,1	5 018,4	12 966,2	12 881,3	-30,1	0,7
Ovinos Reprodutores Raça Pura						
Miudezas Ovino/Cap.	9,6	27,5	314,9	251,8	-65,1	25,1
Carne Caprino Congelada	533,6	351,5	19,3	73,1	51,8	-73,6
Carne Caprino Fresca/Refrigerada	580,5	557,5	8,3	2,7	4,1	212,2
Outros Caprinos Vivos	142,8	127,8	15,9	5,5	11,7	189,0
Caprinos Reprodutores Raça Pura	6,6	7,0			-6,7	
<b>TOTAL - Ovinos</b>	<b>6 614,4</b>	<b>7 497,1</b>	<b>14 125,1</b>	<b>13 767,6</b>	<b>-11,8</b>	<b>2,6</b>
<b>TOTAL - Caprinos</b>	<b>1 263,5</b>	<b>1 043,8</b>	<b>43,6</b>	<b>81,2</b>	<b>21,0</b>	<b>-46,4</b>
<b>1 000 €</b>						
Carne Ovino Congelada	8 456,9	3 504,9	2 419,1	1 912,6	141,3	26,5
Carne Ovino Fresca/Refrigerada	13 538,0	9 911,4	1 525,1	833,4	36,6	83,0
Outros Ovinos Vivos	9 842,0	13 391,6	60 894,0	49 128,9	-26,5	23,9
Ovinos Reprodutores Raça Pura						
Miudezas Ovino/Caprinos	13,1	43,2	537,4	391,3	-69,6	37,4
Carne Caprino Congelada	4 003,9	1 942,3	198,1	331,6	106,1	-40,2
Carne Caprino Fresca/Refrigerada	4 634,4	3 286,4	42,2	12,6	41,0	234,8
Outros Caprinos Vivos	713,7	533,2	14,0	4,6	33,9	203,3
Caprinos Reprodutores Raça Pura	52,8	44,8			17,7	
<b>TOTAL - Ovinos</b>	<b>31 850,1</b>	<b>26 851,2</b>	<b>65 375,6</b>	<b>52 266,2</b>	<b>18,6</b>	<b>25,1</b>
<b>TOTAL - Caprinos</b>	<b>9 404,6</b>	<b>5 806,7</b>	<b>254,4</b>	<b>348,8</b>	<b>62,0</b>	<b>-27,1</b>

FONTE: INE (2022 - dados preliminares)

## Ovinos e Caprinos

12-09 a 18-09-2022

### ÍNDICE DE PREÇOS DE PRODUTOS AGRÍCOLAS NO PRODUTOR (Base 2015)

(Continente)

	julho 2022	junho 2022	julho 2021	Var. % Mês anterior	Var. % Mês ano anterior
<b>Ovinos e Caprinos</b>	122,34	136,20	112,01	-10,2	9,2

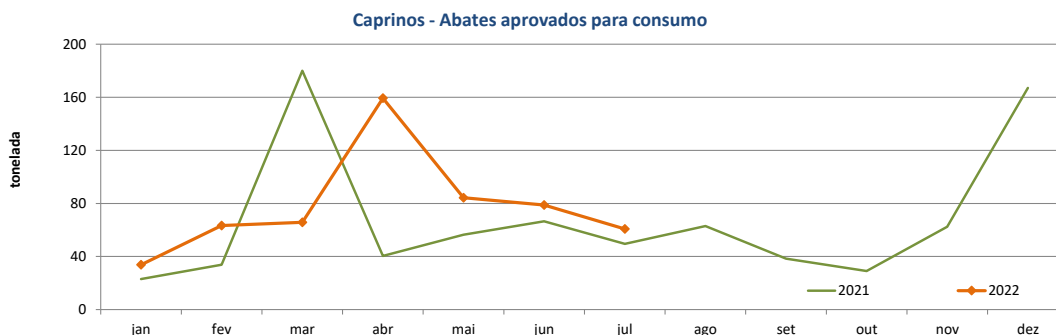
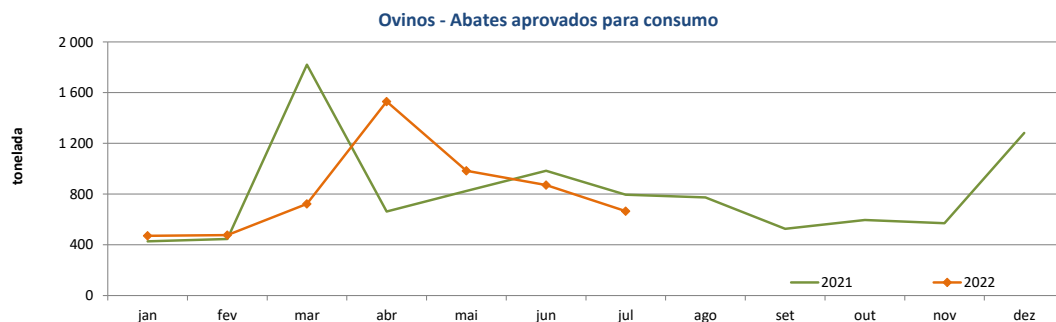
FONTE: INE

### ABATES APROVADOS PARA CONSUMO - janeiro a julho

(Portugal)

	Cabeças		tonelada		Varição Cabeças (%)	Varição toneladas (%)
	2022	2021	2022	2021	Acumulado ano anterior	Acumulado ano anterior
<b>Borregos de &lt;10 Kg</b>	107 136	102 968	699,4	687,9	4,0	1,7
<b>Borregos de &gt;10 Kg</b>	254 408	292 495	3 507,7	4 096,0	-13,0	-14,4
<b>Adultos</b>	64 129	54 870	1 513,9	1 175,6	16,9	28,8
<b>TOTAL - Ovinos</b>	425 673	450 333	5 720,9	5 959,5	-5,5	-4,0
<b>Cabritos</b>	63 075	54 185	362,2	316,7	16,4	14,4
<b>Adultos</b>	10 868	7 660	183,7	132,9	41,9	38,3
<b>TOTAL - Caprinos</b>	73 943	61 845	545,9	449,6	19,6	21,4

FONTE: INE (dados provisórios)



O conhecimento do mercado é a chave do sucesso!

**SIMA** disponibiliza informação essencial para os empresários agrícolas e outros agentes tomarem as melhores decisões

Para consulta de preços de produtos agrícolas consultar o site: [regsima.gpp.pt/regsima/consulta/](https://regsima.gpp.pt/regsima/consulta/)

Coordenação Central  
Gabinete de Planeamento, Políticas e Administração Geral  
Direção de Serviços de Estatística  
Divisão de Estatística

tel: 213 234 600

SISTEMA DE INFORMAÇÃO DE MERCADOS AGRÍCOLAS  
e-mail: [sima@gpp.pt](mailto:sima@gpp.pt)  
Praça do Comércio, 1149-010 Lisboa

As Newsletters do SIMA podem também ser consultadas no facebook em: <https://www.facebook.com/SIMA.Portugal>