

## Newsletter

Informação Semanal – 04-07 a 10-07-2022

 As Newsletter do SIMA podem também ser consultadas no facebook em:  
<https://www.facebook.com/SIMA.Portugal>

### Ovinos e Caprinos

#### CONJUNTURA SEMANAL - OVINOS

Na semana em análise as cotações médias nacionais dos borregos de 22-28 kg (-41 cêntimos / kg) e de >28 kg (-29 cêntimos / kg) sofreram uma redução relativamente significativa em relação à semana anterior; estabilidade dos borregos de <12 kg.

Na Beira Interior a oferta de borrego foi relativamente fraca nas áreas de mercado da Cova da Beira e de Castelo Branco e média na Guarda. A procura foi média na Guarda e na Cova da Beira e animada em Castelo Branco. A oferta continuou insuficiente em Castelo Branco e na Cova da Beira. As cotações dos borregos de <12 kg mantiveram-se estáveis.

Na Beira Litoral a oferta de borrego foi muito fraca nas duas áreas de mercado, Coimbra e Viseu. A procura foi muito fraca em Coimbra e fraca em Viseu. A oferta de borrego é insuficiente, mas a de ovelhas de refúgio é suficiente. Manutenção das cotações nas duas áreas.

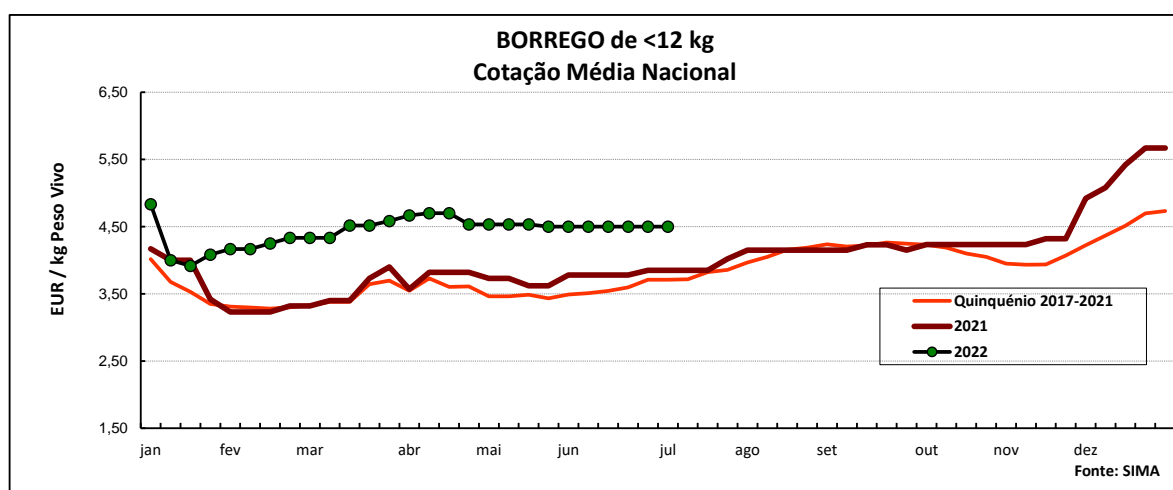
No Ribatejo e Oeste, na área de mercado do Ribatejo, a oferta e a procura de borrego foram médias. Estabilidade de cotações dos borregos.

No Alentejo a oferta de borrego foi relativamente fraca nas áreas de mercado do Alentejo Litoral e do Alentejo Norte, média em Elvas e relativamente abundante em Beja, Évora e Estremoz. A procura foi relativamente fraca em Évora, média no Alentejo Litoral, Beja e Estremoz e relativamente animada no Alentejo Norte e em Elvas. A procura diminuiu em Évora e Beja. Descida de cotações dos borregos de 13-21 kg, 22-28 e >28 kg em Évora, Beja e Estremoz (-40 a -75 cêntimos / kg).

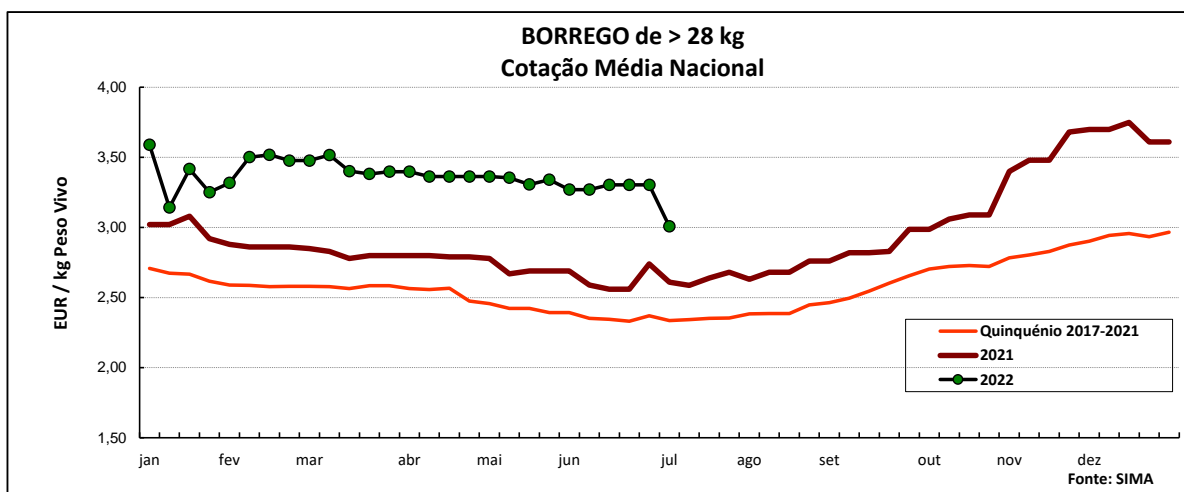
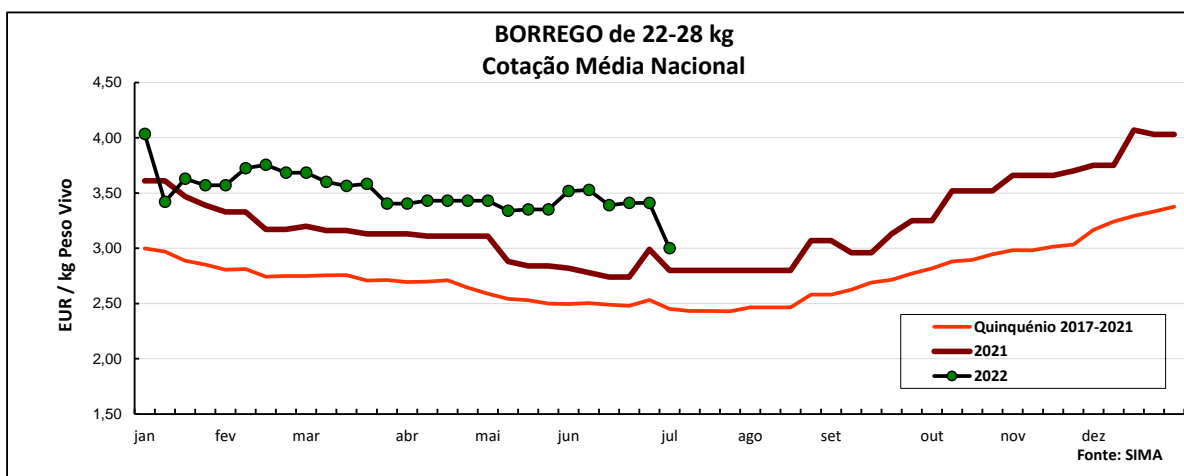
Em Trás-os-Montes a oferta e a procura de borrego foram médias. A procura baixou em relação à semana anterior, o mesmo acontecendo às cotações dos borregos de <12 kg (-75 cêntimos / kg) e de 13-21 kg (-50 cêntimos / kg) nas três áreas de mercado, Alto Tâmega, Terra Fria e Terra Quente.

#### COTAÇÕES MÉDIAS NACIONAIS - SEMANAIS

PRODUTO	MÉDIA DA SEMANA	VARIÇÃO PERCENTUAL		
	EUR / kg Peso Vivo	Semana Anterior	Semana Homóloga do ano anterior	Semana Homóloga do Quinquénio 2017-2021
<b>Borrego de &lt; 12 kg</b>	<b>4,50</b>	0,0	16,9	21,3
<b>Borrego de 22-28 kg</b>	<b>3,00</b>	-12,0	7,1	22,3
<b>Borrego de &gt; 28 kg</b>	<b>3,01</b>	-8,9	15,3	28,8



## Ovinos e Caprinos



### COTAÇÕES MÉDIAS NACIONAIS - MENSAIS

Produto	junho 2022 (EUR / kg Peso Vivo)	Variação Percentual		
		maio 2022	junho 2021	junho Quinquénio 2017-2021
Borrego de < 12 kg	<b>4,50</b>	-0,6	19,0	25,5
Borrego de 22-28 kg	<b>3,45</b>	2,5	24,6	38,4
Borrego de > 28 kg	<b>3,29</b>	-1,5	26,5	40,1

## Ovinos e Caprinos

### CONJUNTURA SEMANAL - CAPRINOS

Na semana em análise a cotação média dos cabritos de <10 kg sofreu uma redução em relação à semana anterior na região Trás-os-Montes (-50 cêntimos / kg); estabilidade de cotações na Beira Interior e na Beira Litoral.

Na Beira Interior a oferta de cabrito foi relativamente fraca nas áreas de mercado da Cova da Beira e da Sertã e média na Guarda. A procura foi média na Guarda e na Sertã e relativamente animada na Cova da Beira. A oferta continuou insuficiente na Cova da Beira. Estabilidade de cotações dos cabritos e dos animais adultos nas três áreas referidas.

Na Beira Litoral a oferta e a procura de cabrito foram muito fracas nas duas áreas de mercado analisadas, Coimbra e Viseu. Estabilidade de cotações dos cabritos e dos animais adultos.

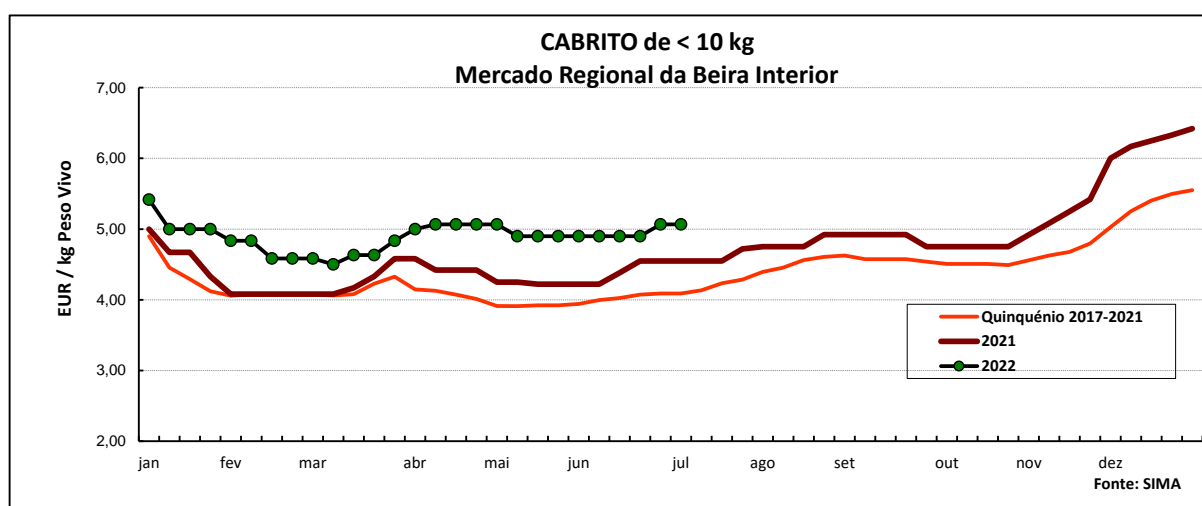
Em Trás-os-Montes a oferta e a procura de cabrito foram médias, tendo a procura baixado em relação à semana passada. As cotações dos cabritos de <10 kg sofreram uma redução significativa nas três áreas de mercado analisadas, Alto Tâmega, Terra Fria e Terra Quente (-50 cêntimos / kg).

No Ribatejo e Oeste, na área de mercado do Ribatejo, a oferta e a procura de cabrito foram relativamente fracas. Semana pautada pela estabilidade de cotações.

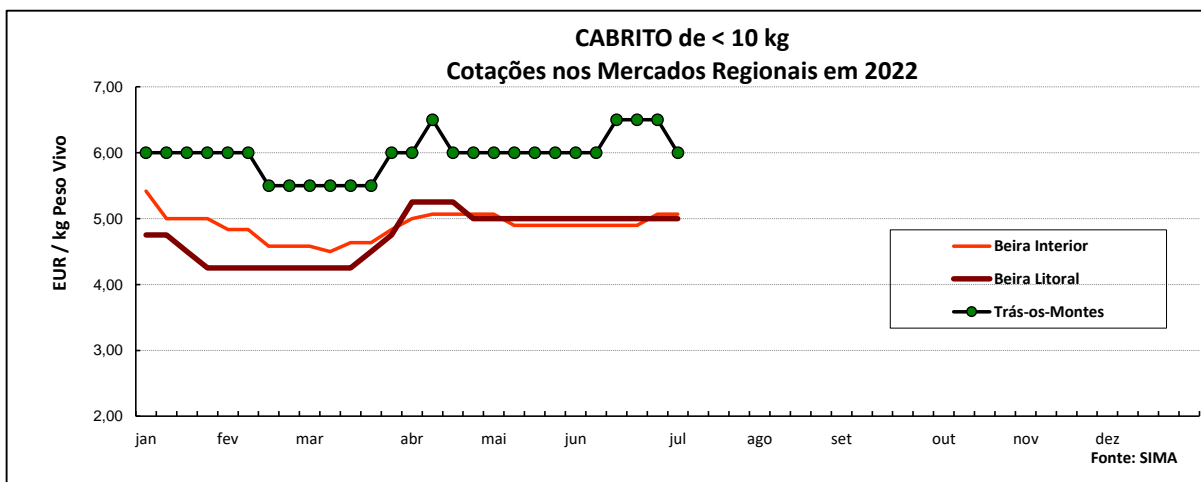
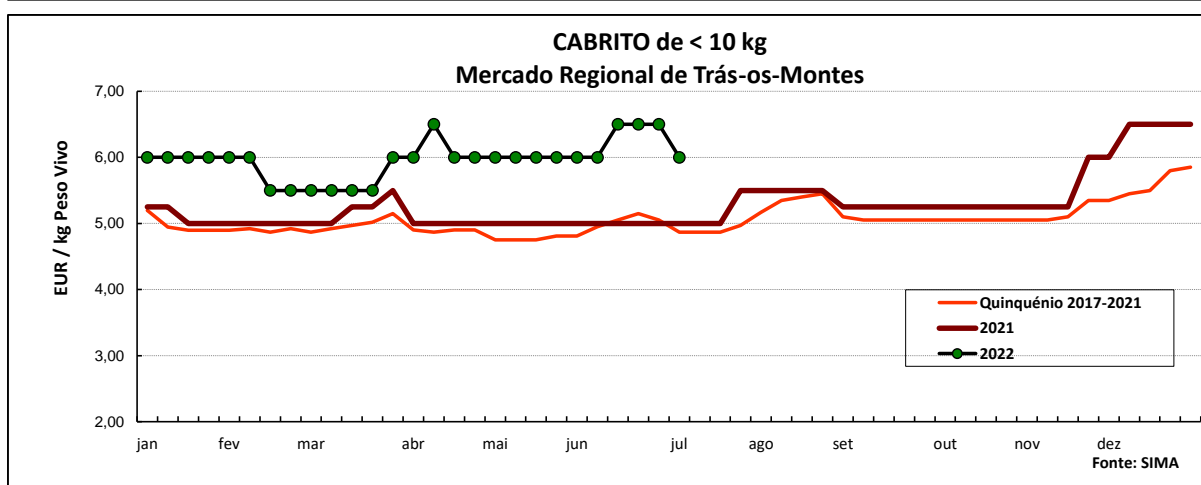
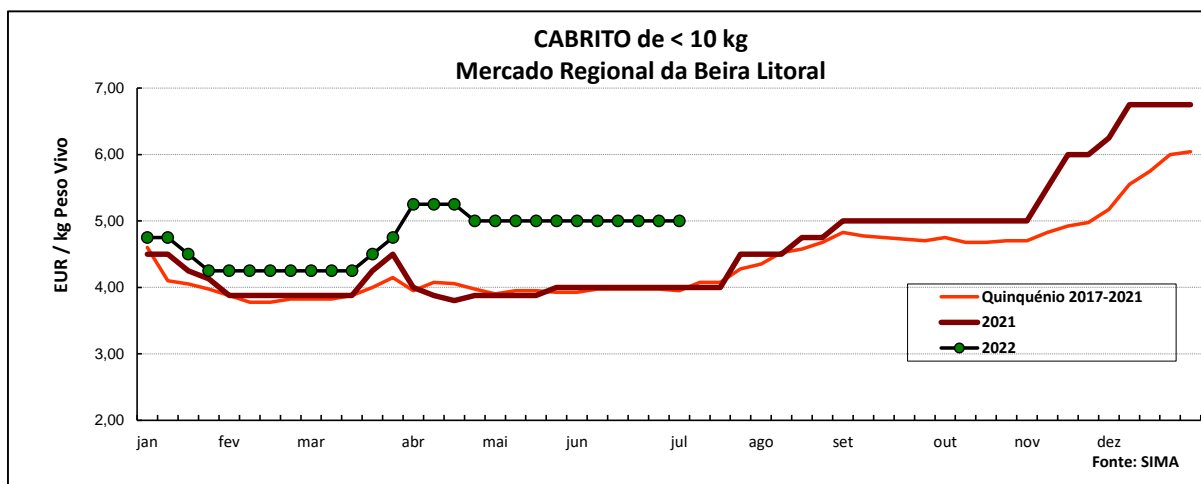
No Alentejo a oferta de cabrito foi fraca na área de mercado de Estremoz e relativamente fraca no Alentejo Norte. A procura foi fraca no Alentejo Norte e relativamente fraca em Estremoz. Estabilidade generalizada de cotações dos cabritos nas duas áreas.

### COTAÇÕES MÉDIAS REGIONAIS - SEMANAIS

Cabrito < 10 kg	MÉDIA DA SEMANA	VARIÇÃO PERCENTUAL		
	EUR / kg Peso Vivo	Semana Anterior	Semana Homóloga do ano anterior	Semana Homóloga do Quinquénio 2017-2021
<b>Beira Interior</b>	<b>5,07</b>	0,0	11,4	23,9
<b>Beira Litoral</b>	<b>5,00</b>	0,0	25,0	26,5
<b>Trás-os-Montes</b>	<b>6,00</b>	-7,7	20,0	23,2



## Ovinos e Caprinos



### COTAÇÕES MÉDIAS REGIONAIS - MENSAIS

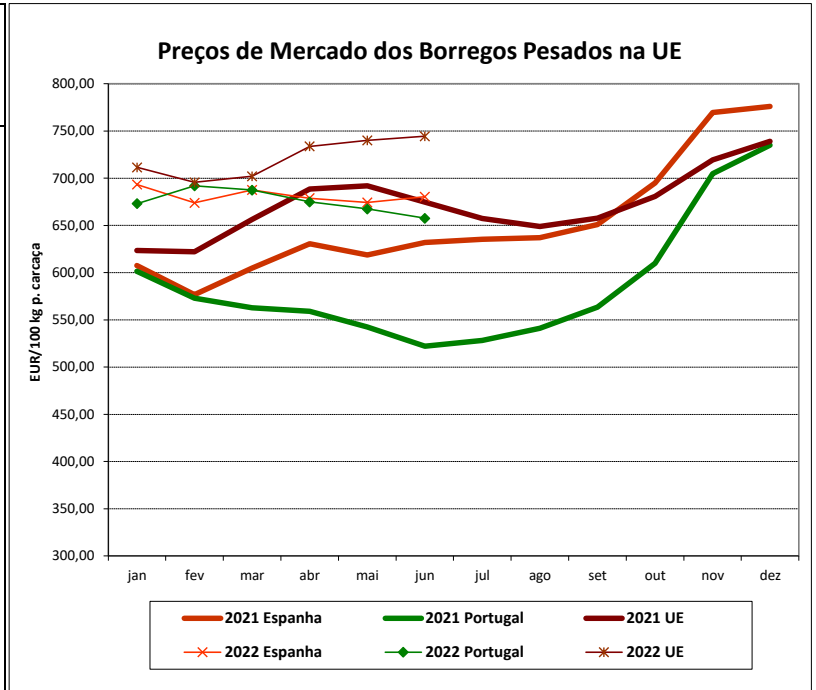
Cabrito < 10 kg	junho 2022 (EUR / kg Peso Vivo)	Variação Percentual		
		maio 2022	junho 2021	junho Quinquénio 2017-2021
Beira Interior	<b>4,93</b>	-0,2	13,6	22,4
Beira Litoral	<b>5,00</b>	0,0	25,0	25,8
Trás-os-Montes	<b>6,30</b>	5,0	26,0	25,1

## Ovinos e Caprinos

### PREÇOS MÉDIOS DE MERCADO NA U.E.

#### 1. BORREGOS PESADOS

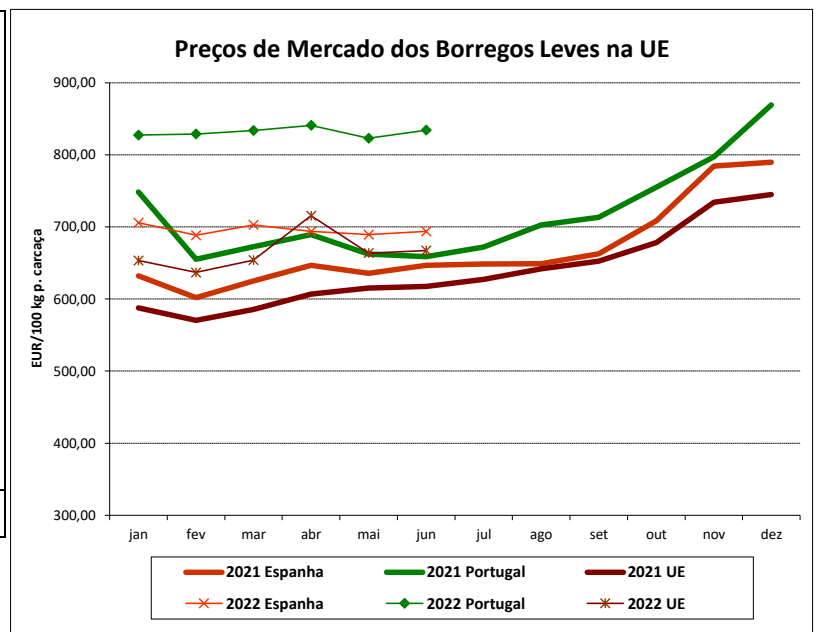
PAÍSES	EUR / 100 kg Peso Carcaça		VAR.% Sem. Ant.
	SEMANA DE 27/06 a 03/07/2022	SEMANA DE 20/06 a 26/06/2022	
Bélgica	719,20	742,30	-3,1
Alemanha	819,89	803,71	2,0
Estónia			
Espanha	683,59	682,29	0,2
França	798,00	800,00	-0,3
Croácia	833,88	832,02	0,2
Irlanda	730,55	761,91	-4,1
Itália	574,00	574,00	0,0
Chipre	479,00	486,00	-1,4
Letónia	598,87	584,48	2,5
Lituânia			
Hungria			
Países Baixos	646,59	652,82	-1,0
Áustria	636,00	636,00	0,0
Polónia		664,99	
Portugal	660,67	660,67	0,0
Roménia	288,86	323,47	-10,7
Eslovénia	620,62	600,66	3,3
Finlândia	521,73	509,38	2,4
Suécia	811,16	823,85	-1,5
UE27	731,88	739,90	-1,1



**Nota:** Em março de 2019 Portugal alterou a metodologia de cálculo do preço dos borregos leves (passando a incluir todas as categorias de borregos com peso de carcaça inferior a 13 Kg) e passou a comunicar o preço dos borregos pesados.

#### 2. BORREGOS LEVES

Bulgária	854,13	853,50	0,1
Estónia			
Grécia			
Espanha	697,21	696,08	0,2
Croácia	613,34	850,02	-27,8
Itália	612,00	614,00	-0,3
Letónia	523,04	522,46	0,1
Hungria			
Polónia			
Portugal	835,15	835,15	0,0
Roménia			
Eslovénia	586,84	609,42	-3,7
Eslováquia			
UE27	667,20	668,52	-0,2



Fonte: Comissão Europeia - Regulamento de Execução (UE) 2017/1185

## Ovinos e Caprinos

### COMÉRCIO INTERNACIONAL - janeiro a abril

ENTRADAS		SAÍDAS		Var. %	Var. %
2022	2021	2022	2021	ENTRADAS 22/21	SAÍDAS 22/21

#### Cabeças

Outros Ovinos Vivos	57 433	117 172	157 357	206 294	-51,0	-23,7
Ovinos Rep.Raça Pura						
Outros Caprinos Vivos	10 138	9 286	107	16	9,2	568,8
Caprinos Rep.Raça Pura	614	978			-37,2	

#### tonelada

Carne Ovino Congelada	618,6	350,8	426,3	159,7	76,3	166,9
Carne Ovino Fresca/Refrig.	1 404,4	1 010,3	11,3	74,0	39,0	-84,7
Outros Ovinos Vivos	2 185,6	3 279,5	6 249,4	7 255,1	-33,4	-13,9
Ovinos Rep.Raça Pura						
Miudezas Ovino/Cap.	6,4	4,5	239,3	177,4	41,6	34,9
Carne Caprino Congelada	373,1	198,4	10,9	23,9	88,1	-54,6
Carne Caprino Fres/Refrig.	474,5	405,1	6,8	2,0	17,1	239,8
Outros Caprinos Vivos	99,7	98,7	4,2	0,7	1,0	544,8
Caprinos Rep.Raça Pura	3,6	5,6			-35,8	
<b>TOTAL - Ovinos</b>	<b>4 214,9</b>	<b>4 645,0</b>	<b>6 926,4</b>	<b>7 666,2</b>	<b>-9,3</b>	<b>-9,7</b>
<b>TOTAL - Caprinos</b>	<b>950,9</b>	<b>707,9</b>	<b>21,9</b>	<b>26,6</b>	<b>34,3</b>	<b>-17,5</b>

#### 1000 EUR

Carne Ovino Congelada	5 283,7	1 924,4	1 716,2	548,5	174,6	212,9
Carne Ovino Fresca/Refrig.	9 083,6	5 746,9	45,9	236,8	58,1	-80,6
Outros Ovinos Vivos	5 594,2	9 075,5	28 673,6	27 998,4	-38,4	2,4
Ovinos Rep.Raça Pura						
Miudezas Ovino/Cap.	11,2	3,1	412,4	204,2	256,6	102,0
Carne Caprino Congelada	2 950,9	1 074,9	110,9	145,9	174,5	-24,0
Carne Caprino Fres/Refrig.	3 893,5	2 516,3	33,6	9,8	54,7	241,8
Outros Caprinos Vivos	488,4	402,5	3,8	0,5	21,4	620,5
Caprinos Rep.Raça Pura	30,4	36,1			-15,8	
<b>TOTAL - Ovinos</b>	<b>19 972,7</b>	<b>16 750,0</b>	<b>30 848,2</b>	<b>28 987,9</b>	<b>19,2</b>	<b>6,4</b>
<b>TOTAL - Caprinos</b>	<b>7 363,2</b>	<b>4 029,8</b>	<b>148,3</b>	<b>156,2</b>	<b>82,7</b>	<b>-5,1</b>

FONTE: INE (dados preliminares)

## Ovinos e Caprinos

### ÍNDICE DE PREÇOS DE PRODUTOS AGRÍCOLAS NO PRODUTOR (Base 2015)

(Continente)

	maio 2022	abril 2022	maio 2021	Var. % Mês ant.	Var. % Mês ano ant.
<b>Ovinos e Caprinos</b>	146,24	148,78	116,84	-1,7	25,2

FONTE: INE

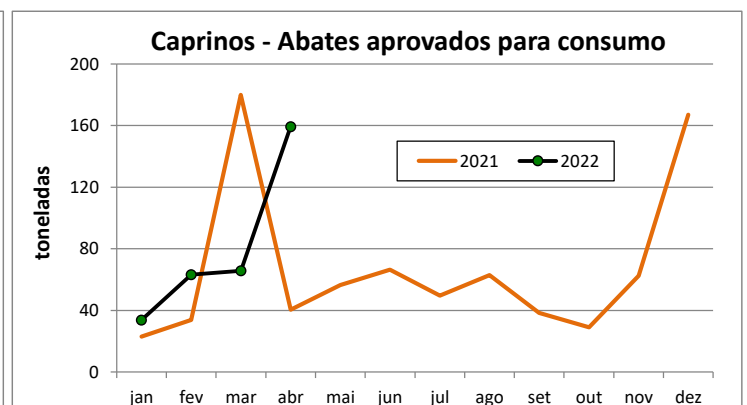
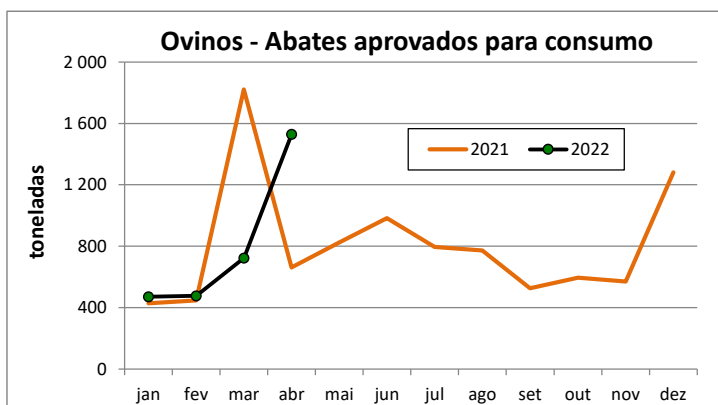
### ABATES APROVADOS PARA CONSUMO - janeiro a abril

(Portugal)

	Cabeças		tonelada		Var. Cabeças (%)	Var. tonel. (%)
	2022	2021	2022	2021	Acum.ano ant.	Acum.ano ant.
<b>Borregos de &lt;10 Kg</b>	74 808	66 420	482,7	437,9	12,6	10,2
<b>Borregos de &gt;10 Kg</b>	174 555	195 944	2 366,6	2 656,1	-10,9	-10,9
<b>Adultos</b>	16 402	12 589	351,0	262,5	30,3	33,7
<b>TOTAL - Ovinos</b>	265 765	274 953	3 200,2	3 356,5	-3,3	-4,7

<b>Cabritos</b>	42 992	37 967	245,7	219,5	13,2	11,9
<b>Adultos</b>	4 422	3 246	76,4	57,8	36,2	32,2
<b>TOTAL - Caprinos</b>	47 414	41 213	322,1	277,3	15,0	16,2

FONTE: INE (dados provisórios)



Para consulta de preços de produtos agrícolas consultar o site:  
[www.gpp.pt/index.php/sima/sima-2018](http://www.gpp.pt/index.php/sima/sima-2018)  
 O SIMA no Facebook - <http://www.facebook.com/SIMA.Portugal>

O conhecimento do mercado é a chave do sucesso!

O disponibiliza informação essencial para os empresários agrícolas e outros agentes tomarem as melhores decisões

#### Coordenação Central

Gabinete de Planeamento, Políticas e Administração Geral  
 Direção de Serviços de Estatística  
 Divisão de Estatística  
 SISTEMA DE INFORMAÇÃO DE MERCADOS AGRÍCOLAS  
 Praça do Comércio  
 1149-010 LISBOA

Tel: 213 234 600  
 Fax: 213 234 603  
 E-mail: [sima@gpp.pt](mailto:sima@gpp.pt)