

# Newsletter

Informação Semanal – 29-11 a 05-12-2021

 As Newsletter do SIMA podem também ser consultadas no facebook em:  
<https://www.facebook.com/SIMA.Portugal>

## Ovinos e Caprinos

### CONJUNTURA SEMANAL - OVINOS

Na semana em análise registou-se uma subida generalizada das cotações médias nacionais dos borregos analisados em relação à semana anterior: +60 cêntimos / kg para os animais de <12 kg, +5 cêntimos / kg para os de 22-28 kg e +2 cêntimos / kg no caso dos >28 kg.

Na Beira Interior a oferta de borrego foi relativamente fraca na Guarda, média em Castelo Branco e relativamente abundante na Cova da Beira; a procura foi animada em Castelo Branco e muito animada na Cova da Beira e na Guarda. Aumento das cotações dos borregos de <12 kg na Guarda (+1,3 EUR / kg) e na Cova da Beira (+50 cêntimos / kg) e dos borregos de 13-21 kg na Guarda (+1,5 EUR / kg).

Na Beira Litoral a oferta de borrego foi relativamente fraca e a procura relativamente animada nas duas áreas de mercado, Coimbra e Viseu. A procura aumentou nas duas últimas semanas com a aproximação da época natalícia. Após a subida ocorrida, as cotações dos borregos de <12 kg mantiveram-se estáveis; aumento das ovelhas de refugio em Viseu (+15 EUR / Unidade).

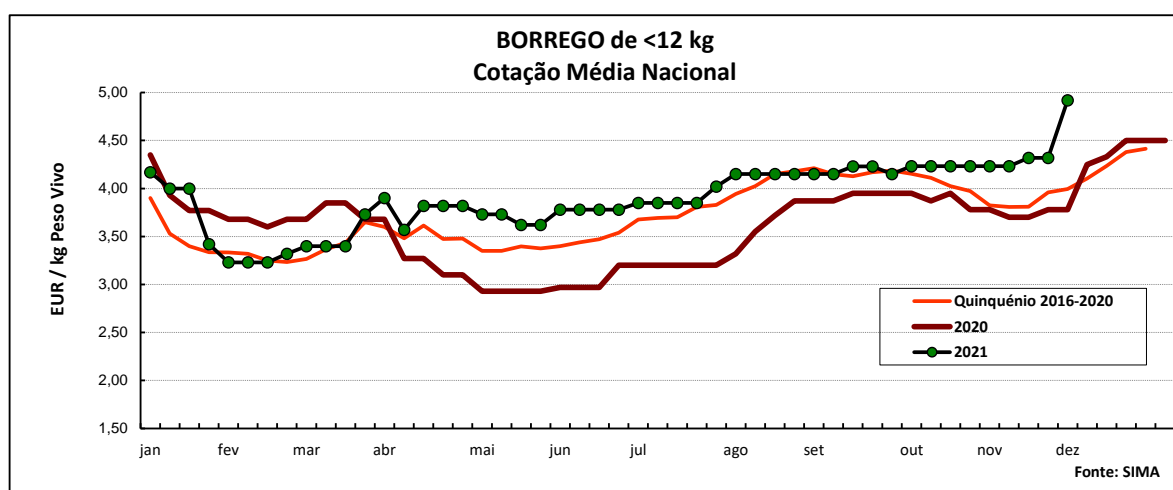
No Ribatejo e Oeste, na área de mercado do Ribatejo, a oferta de borrego foi relativamente fraca e a procura relativamente animada. Após a subida acentuada das cotações dos borregos de <12 kg e 13-21 kg ocorrida na semana passada, a tendência foi de estabilidade.

No Alentejo a oferta de borrego foi média nas áreas de mercado de Évora, Alentejo Litoral, Estremoz e Alentejo Norte e relativamente abundante em Beja e Elvas. A procura foi relativamente animada no Alentejo Litoral, animada no Alentejo Norte e em Elvas e muito animada em Évora, Estremoz e Beja. Subida de cotações dos borregos no Alentejo Norte e em Elvas (+10 a +50 cêntimos / kg).

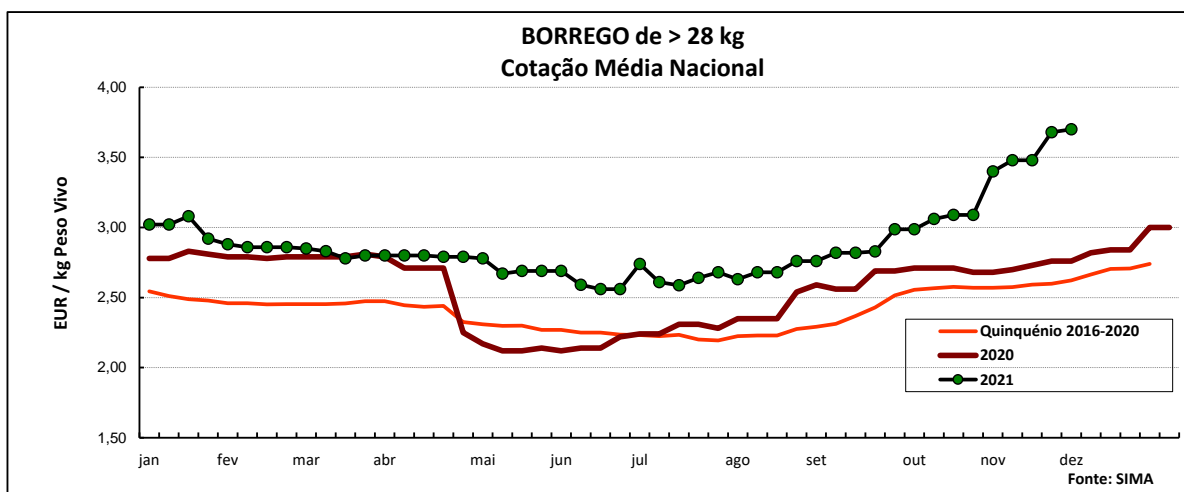
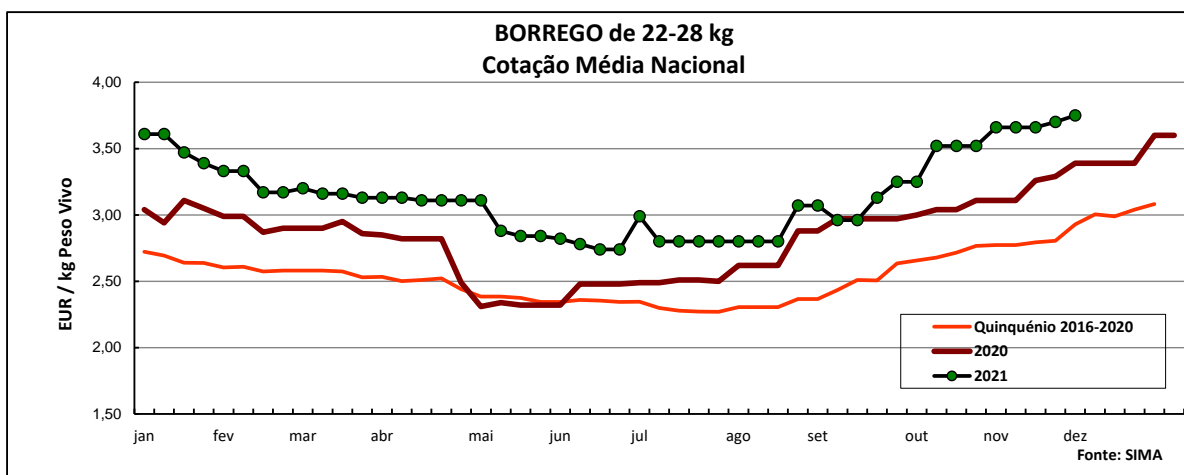
Em Trás-os-Montes a oferta de borrego foi relativamente abundante e a procura foi animada. Depois da subida da passada semana, as cotações dos borregos de <12 e de 13-21 kg mantiveram-se estáveis nas três áreas de mercado analisadas, Alto Tâmega, Terra Fria e Terra Quente.

### COTACÕES MÉDIAS NACIONAIS - SEMANAIS

| PRODUTO                      | MÉDIA DA SEMANA    | VARIÇÃO PERCENTUAL |                                 |   |
|------------------------------|--------------------|--------------------|---------------------------------|---|
|                              | EUR / kg Peso Vivo | Semana Anterior    | Semana Homóloga do ano anterior | Semana Homóloga do Quinquénio 2016-2020 |
| <b>Borrego de &lt; 12 kg</b> | <b>4,92</b>        | 13,9               | 30,2                            | 23,2                                    |
| <b>Borrego de 22-28 kg</b>   | <b>3,75</b>        | 1,4                | 10,6                            | 28,1                                    |
| <b>Borrego de &gt; 28 kg</b> | <b>3,70</b>        | 0,5                | 34,1                            | 41,1                                    |



## Ovinos e Caprinos



### COTAÇÕES MÉDIAS NACIONAIS - MENSAIS

| Produto             | novembro<br>2021<br>(EUR / kg Peso Vivo) | Variação Percentual |                  |                                     |
|---------------------|--|---------------------|------------------|-------------------------------------|
|                     |  | outubro<br>2021     | novembro<br>2020 | novembro<br>Quinquénio<br>2016-2020 |
| Borrego de < 12 kg  | <b>4,28</b>                              | 1,1                 | 14,3             | 10,4                                |
| Borrego de 22-28 kg | <b>3,67</b>                              | 6,3                 | 12,5             | 29,9                                |
| Borrego de > 28 kg  | <b>3,51</b>                              | 14,8                | 28,2             | 35,1                                |

## Ovinos e Caprinos

### CONJUNTURA SEMANAL - CAPRINOS

Na semana em análise as cotações médias dos cabritos de <10 kg aumentaram em relação à semana anterior nas regiões da Beira Interior (+58 cêntimos / kg) e da Beira Litoral (+25 cêntimos / kg); estabilidade destes animais em Trás-os-Montes.

Na Beira Interior a oferta de cabrito foi relativamente fraca na área de mercado da Guarda e relativamente abundante na Cova da Beira e Sertã; a procura foi animada na Guarda e na Cova da Beira e muito animada na Sertã. Subida de cotações dos cabritos de <10 kg na Guarda (+1,25 EUR / kg) e na Cova da Beira (+50 cêntimos / kg); na Guarda subiram também os cabritos de >10 kg.

Na Beira Litoral a oferta de cabrito foi fraca na área de mercado de Coimbra e relativamente fraca em Viseu. A procura foi relativamente animada nas duas áreas, tendo aumentado em relação à semana anterior, com a aproximação das quadras festivas. Em Viseu subiram os cabritos de <10 kg (+50 cêntimos / kg) e as cabras de refugo (+10 EUR / Unidade).

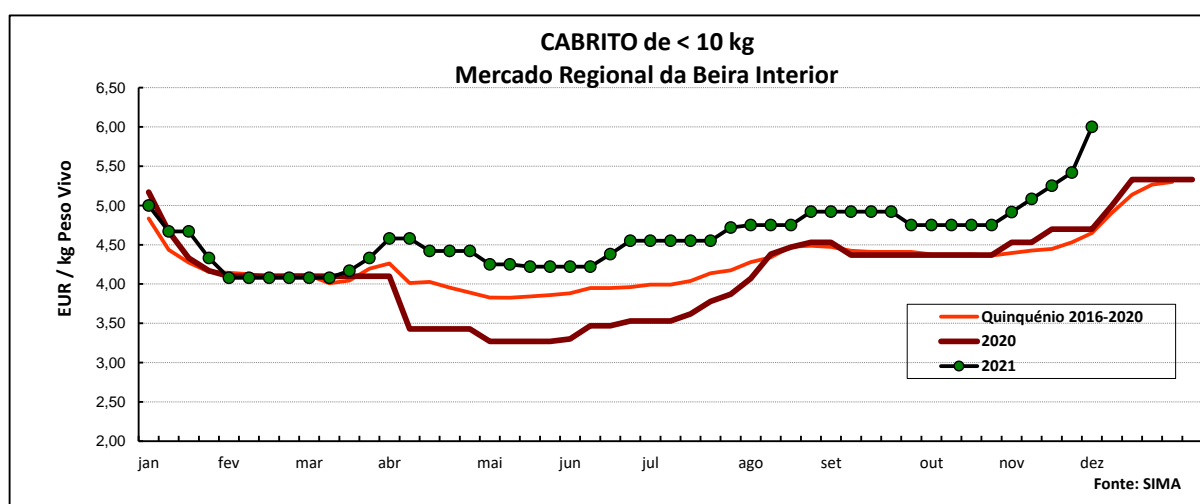
Em Trás-os-Montes a oferta de cabrito foi relativamente abundante e a procura foi animada. Após a subida significativa ocorrida na passada semana, as cotações dos cabritos de <10 kg mantiveram-se estáveis nas três áreas de mercado analisadas, Alto Tâmega, Terra Fria e Terra Quente.

No Ribatejo e Oeste, na área de mercado do Ribatejo, a oferta de cabrito foi relativamente fraca e a procura foi média. Estabilidade de cotações, depois da subida acentuada dos cabritos de <10 kg que ocorreu na passada semana.

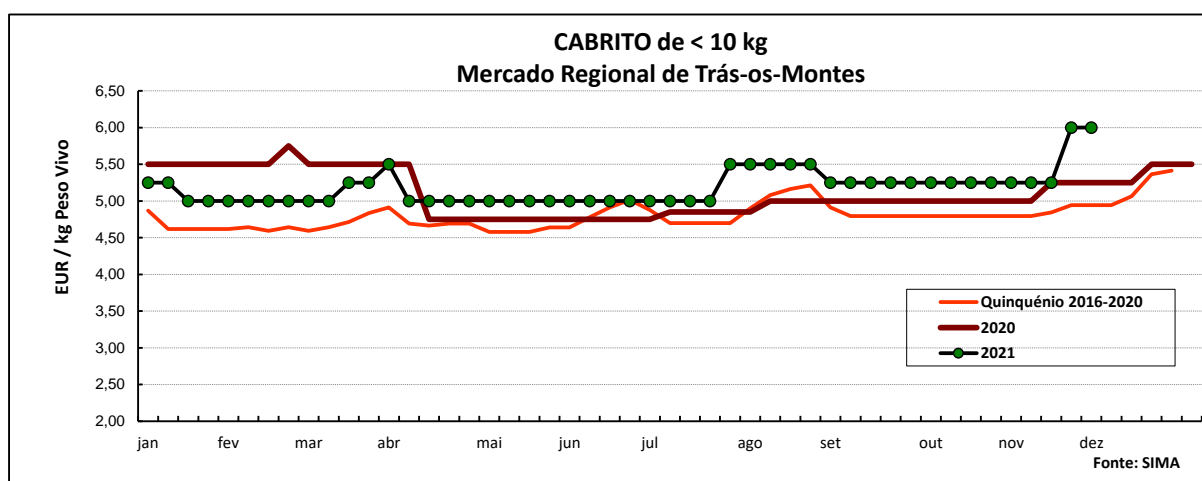
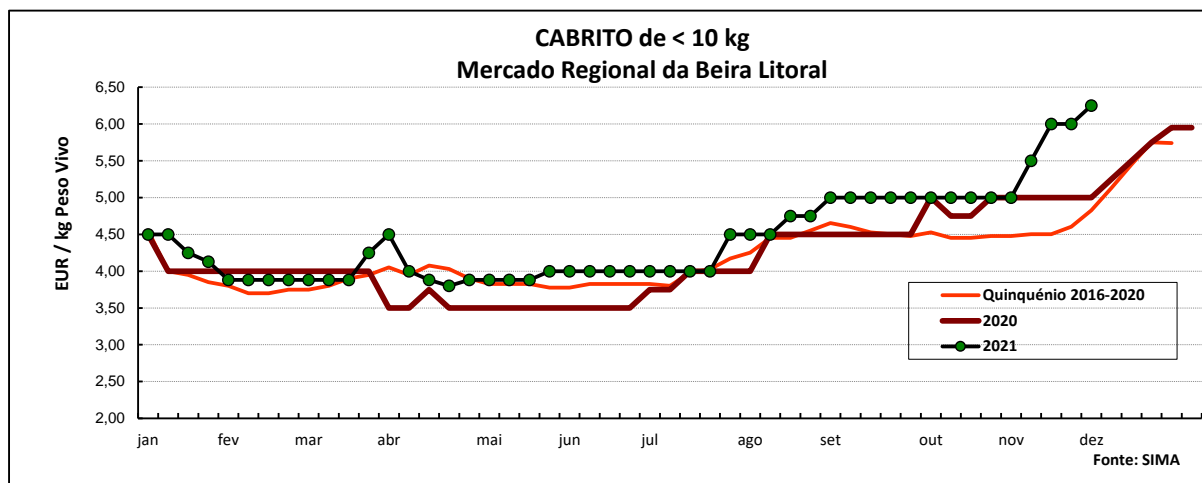
No Alentejo a oferta de cabrito foi relativamente fraca na área de mercado de Estremoz e média no Alentejo Norte. A procura foi relativamente animada no Alentejo Norte e animada em Estremoz. Subida de cotações das ovelhas reprodutoras e de refugo no Alentejo Norte.

### COTAÇÕES MÉDIAS REGIONAIS - SEMANAIS

| Cabrito < 10 kg       | MÉDIA DA SEMANA    | VARIÇÃO PERCENTUAL |                                 |   |
|-----------------------|--------------------|--------------------|---------------------------------|---|
|                       | EUR / kg Peso Vivo | Semana Anterior    | Semana Homóloga do ano anterior | Semana Homóloga do Quinquénio 2016-2020 |
| <b>Beira Interior</b> | <b>6,00</b>        | 10,7               | 27,7                            | 29,1                                    |
| <b>Beira Litoral</b>  | <b>6,25</b>        | 4,2                | 25,0                            | 29,5                                    |
| <b>Trás-os-Montes</b> | <b>6,00</b>        | 0,0                | 14,3                            | 21,4                                    |



## Ovinos e Caprinos



### COTAÇÕES MÉDIAS REGIONAIS - MENSAIS

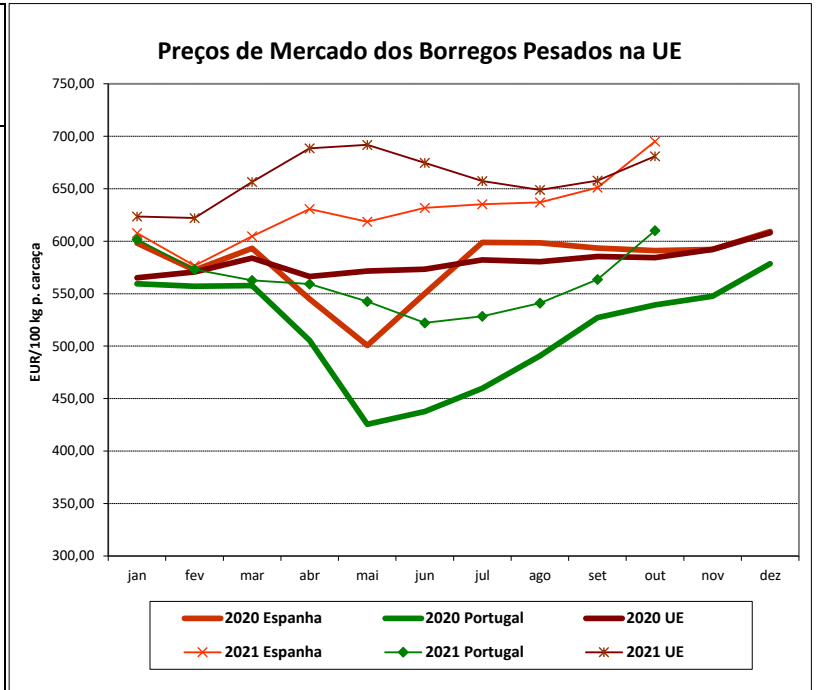
| Cabrito < 10 kg | novembro<br>2021<br>(EUR / kg Peso Vivo) | Variação Percentual |                  |                                     |
|-----------------|--|---------------------|------------------|-------------------------------------|
|                 |  | outubro<br>2021     | novembro<br>2020 | novembro<br>Quinquénio<br>2016-2020 |
| Beira Interior  | <b>5,17</b>                              | 8,8                 | 10,9             | 14,8                                |
| Beira Litoral   | <b>5,63</b>                              | 12,5                | 12,5             | 23,2                                |
| Trás-os-Montes  | <b>5,44</b>                              | 3,6                 | 4,8              | 11,4                                |

## Ovinos e Caprinos

### PREÇOS MÉDIOS DE MERCADO NA U.E.

#### 1. BORREGOS PESADOS

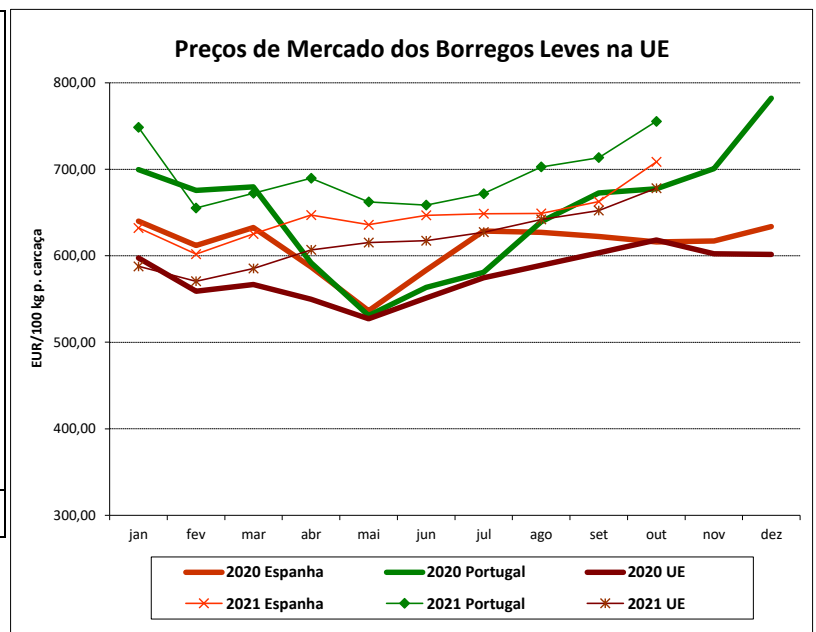
| PAÍSES        | EUR / 100 kg Peso Carçaça       |                                 | VAR.%<br>Sem. Ant. |
|---------------|---------------------------------|---------------------------------|--------------------|
|               | SEMANA DE<br>22/11 a 28/11/2021 | SEMANA DE<br>15/11 a 21/11/2021 |                    |
| Bélgica       | 647,40                          | 652,70                          | -0,8               |
| Alemanha      | 763,70                          | 740,36                          | 3,2                |
| Estónia       |                                 |                                 |                    |
| Espanha       | 784,14                          | 779,54                          | 0,6                |
| França        | 785,00                          | 784,00                          | 0,1                |
| Croácia       | 802,82                          | 780,44                          | 2,9                |
| Irlanda       | 693,76                          | 709,55                          | -2,2               |
| Itália        | 498,00                          | 498,00                          | 0,0                |
| Chipre        | 558,00                          | 552,00                          | 1,1                |
| Letónia       | 475,15                          | 449,13                          | 5,8                |
| Lituânia      | 496,08                          |                                 |                    |
| Hungria       | 754,34                          |                                 |                    |
| Países Baixos | 633,28                          | 628,26                          | 0,8                |
| Áustria       | 612,00                          | 618,00                          | -1,0               |
| Polónia       |                                 |                                 |                    |
| Portugal      | 736,67                          | 696,67                          | 5,7                |
| Roménia       |                                 | 309,41                          |                    |
| Eslovénia     | 607,78                          | 575,39                          | 5,6                |
| Finlândia     | 462,03                          | 468,92                          | -1,5               |
| Suécia        | 579,01                          | 583,01                          | -0,7               |
| UE27          | 731,59                          | 731,06                          | 0,1                |



**Nota:** Em março de 2019 Portugal alterou a metodologia de cálculo do preço dos borregos leves (passando a incluir todas as categorias de borregos com peso de carçaça inferior a 13 Kg) e passou a comunicar o preço dos borregos pesados.

#### 2. BORREGOS LEVES

|            |        |        |     |
|------------|--------|--------|-----|
| Bulgária   | 725,15 | 724,60 | 0,1 |
| Estónia    |        |        |     |
| Grécia     |        |        |     |
| Espanha    | 797,47 | 795,12 | 0,3 |
| Croácia    | 812,14 | 776,23 | 4,6 |
| Itália     | 765,00 | 764,00 | 0,1 |
| Letónia    | 438,27 | 424,26 | 3,3 |
| Hungria    | 806,84 |        |     |
| Polónia    |        |        |     |
| Portugal   | 824,50 | 784,32 | 5,1 |
| Roménia    |        |        |     |
| Eslovénia  | 599,36 | 567,29 | 5,7 |
| Eslováquia |        |        |     |
| UE27       | 741,88 | 739,25 | 0,4 |



Fonte: Comissão Europeia - Regulamento de Execução (UE) 2017/1185

## Ovinos e Caprinos

### COMÉRCIO INTERNACIONAL - janeiro a setembro

| ENTRADAS |      | SAÍDAS |      | Var. %         | Var. %       |
|----------|------|--------|------|----------------|--------------|
| 2021     | 2020 | 2021   | 2020 | ENTRADAS 21/20 | SAÍDAS 21/20 |

#### Cabeças

|                        |         |         |         |         |       |       |
|------------------------|---------|---------|---------|---------|-------|-------|
| Outros Ovinos Vivos    | 176 265 | 110 385 | 396 085 | 344 998 | 59,7  | 14,8  |
| Ovinos Rep.Raça Pura   | 650     | 6 895   |         |         | -90,6 |       |
| Outros Caprinos Vivos  | 12 040  | 2 750   | 260     | 668     | 337,8 | -61,1 |
| Caprinos Rep.Raça Pura | 1 362   | 457     |         |         | 198,0 |       |

#### tonelada

|                            |                |                |                 |                 |              |              |
|----------------------------|----------------|----------------|-----------------|-----------------|--------------|--------------|
| Carne Ovino Congelada      | 821,8          | 962,6          | 594,0           | 240,9           | -14,6        | 146,6        |
| Carne Ovino Fresca/Refrig. | 2 057,1        | 1 936,6        | 307,2           | 543,5           | 6,2          | -43,5        |
| Outros Ovinos Vivos        | 5 037,3        | 3 019,7        | 14 257,9        | 11 648,9        | 66,8         | 22,4         |
| Ovinos Rep.Raça Pura       | 26,2           | 167,8          |                 |                 | -84,4        |              |
| Miudezas Ovino/Cap.        | 29,2           | 22,5           | 220,3           | 98,6            | 30,1         | 123,3        |
| Carne Caprino Congelada    | 421,4          | 713,0          | 55,5            | 10,1            | -40,9        | 450,5        |
| Carne Caprino Fres/Refrig. | 577,4          | 610,0          | 3,6             | 1,4             | -5,3         | 153,2        |
| Outros Caprinos Vivos      | 125,6          | 30,9           | 11,7            | 19,0            | 3670,1       | -38,5        |
| Caprinos Rep.Raça Pura     | 7,6            | 2,6            |                 |                 | 193,6        |              |
| <b>TOTAL - Ovinos</b>      | <b>7 971,6</b> | <b>6 109,1</b> | <b>15 379,4</b> | <b>12 531,9</b> | <b>30,5</b>  | <b>22,7</b>  |
| <b>TOTAL - Caprinos</b>    | <b>1 132,0</b> | <b>1 356,5</b> | <b>70,8</b>     | <b>30,5</b>     | <b>-16,5</b> | <b>131,9</b> |

#### 1000 EUR

|                            |                 |                 |                 |                 |              |              |
|----------------------------|-----------------|-----------------|-----------------|-----------------|--------------|--------------|
| Carne Ovino Congelada      | 5 054,0         | 6 330,9         | 2 396,3         | 889,0           | -20,2        | 169,6        |
| Carne Ovino Fresca/Refrig. | 11 285,0        | 10 869,6        | 1 241,2         | 1 973,5         | 3,8          | -37,1        |
| Outros Ovinos Vivos        | 13 492,0        | 8 652,1         | 54 059,5        | 40 650,5        | 55,9         | 33,0         |
| Ovinos Rep.Raça Pura       | 151,7           | 543,1           |                 |                 | -72,1        |              |
| Miudezas Ovino/Cap.        | 44,1            | 22,9            | 251,1           | 52,1            | 93,0         | 382,4        |
| Carne Caprino Congelada    | 2 350,7         | 4 338,7         | 319,4           | 75,5            | -45,8        | 323,1        |
| Carne Caprino Fres/Refrig. | 3 426,4         | 3 177,5         | 18,6            | 8,1             | 7,8          | 130,8        |
| Outros Caprinos Vivos      | 537,0           | 121,9           | 9,8             | 22,9            | 340,4        | -57,0        |
| Caprinos Rep.Raça Pura     | 48,6            | 16,2            |                 |                 | 199,3        |              |
| <b>TOTAL - Ovinos</b>      | <b>30 026,7</b> | <b>26 418,6</b> | <b>57 948,1</b> | <b>43 565,0</b> | <b>13,7</b>  | <b>33,0</b>  |
| <b>TOTAL - Caprinos</b>    | <b>6 362,7</b>  | <b>7 654,4</b>  | <b>347,8</b>    | <b>106,4</b>    | <b>-16,9</b> | <b>226,8</b> |

FONTE: INE (2021 - dados preliminares)

## Ovinos e Caprinos

### ÍNDICE DE PREÇOS DE PRODUTOS AGRÍCOLAS NO PRODUTOR (Base 2015)

(Continente)

|                          | outubro<br>2021 | setembro<br>2021 | outubro<br>2020 | Var. %<br>Mês ant. | Var. %<br>Mês ano ant. |
|--------------------------|-----------------|------------------|-----------------|--------------------|------------------------|
| <b>Ovinos e Caprinos</b> | 125,58          | 117,73           | 114,00          | 6,7                | 10,2                   |

FONTE: INE

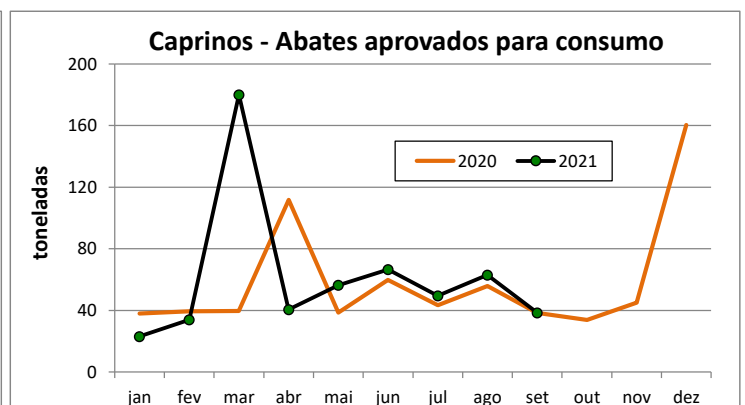
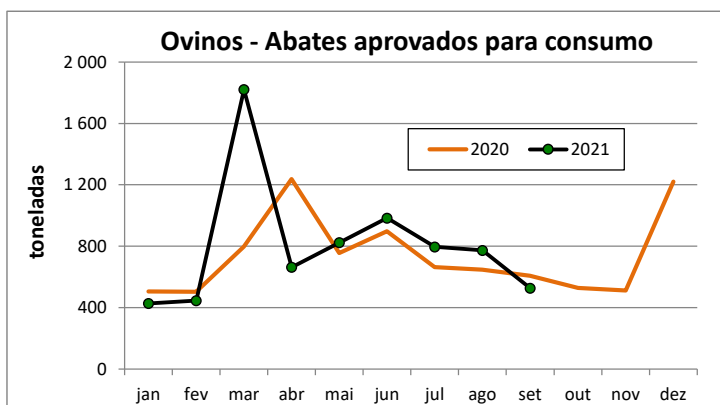
### ABATES APROVADOS PARA CONSUMO - janeiro a setembro

(Portugal)

|                              | Cabeças |         | tonelada |         | Var. Cabeças (%)<br>Acum.ano ant. | Var. tonel. (%)<br>Acum.ano ant. |
|------------------------------|---------|---------|----------|---------|-----------------------------------|----------------------------------|
|                              | 2021    | 2020    | 2021     | 2020    |                                   |                                  |
| <b>Borregos de &lt;10 Kg</b> | 127 017 | 117 326 | 846,0    | 784,7   | 8,3                               | 7,8                              |
| <b>Borregos de &gt;10 Kg</b> | 346 269 | 324 640 | 4 869,1  | 4 437,3 | 6,7                               | 9,7                              |
| <b>Adultos</b>               | 72 236  | 64 923  | 1 544,2  | 1 390,1 | 11,3                              | 11,1                             |
| <b>TOTAL - Ovinos</b>        | 545 522 | 506 889 | 7 259    | 6 612   | 7,6                               | 9,8                              |

|                         |        |        |       |       |      |      |
|-------------------------|--------|--------|-------|-------|------|------|
| <b>Cabritos</b>         | 60 637 | 49 043 | 355,2 | 292,6 | 23,6 | 21,4 |
| <b>Adultos</b>          | 11 141 | 10 324 | 195,8 | 171,8 | 7,9  | 14,0 |
| <b>TOTAL - Caprinos</b> | 71 778 | 59 367 | 551,0 | 464,4 | 20,9 | 18,6 |

FONTE: INE (dados provisórios)



Para consulta de preços de produtos agrícolas consultar o site:  
[www.gpp.pt/index.php/sima/sima-2018](http://www.gpp.pt/index.php/sima/sima-2018)  
 O SIMA no Facebook - <http://www.facebook.com/SIMA.Portugal>

O conhecimento do mercado é a chave do sucesso!

O disponibiliza informação essencial para os empresários agrícolas e outros agentes tomarem as melhores decisões

#### Coordenação Central

Gabinete de Planeamento, Políticas e Administração Geral  
 Direção de Serviços de Estatística  
 Divisão de Estatística  
 SISTEMA DE INFORMAÇÃO DE MERCADOS AGRÍCOLAS  
 Praça do Comércio  
 1149-010 LISBOA

Tel: 213 234 600  
 Fax: 213 234 603  
 E-mail: [sima@gpp.pt](mailto:sima@gpp.pt)