

Newsletter

Informação Semanal – 22-11 a 28-11-2021

As Newsletter do SIMA podem também ser consultadas no facebook em:
<https://www.facebook.com/SIMA.Portugal>

Ovinos e Caprinos

CONJUNTURA SEMANAL - OVINOS

Na semana em análise registou-se uma subida das cotações médias nacionais dos borregos de 22-28 kg (+4 cêntimos / kg) e de >28 kg (+20 cêntimos / kg), em relação à semana anterior; estabilidade dos borregos de <12 kg.

Na Beira Interior a oferta de borrego foi relativamente fraca na Guarda, média em Castelo Branco e relativamente abundante na Guarda; a procura foi média na Guarda, animada em Castelo Branco e muito animada na Cova da Beira. Estabilidade generalizada de cotações.

Na Beira Litoral a oferta de borrego foi relativamente fraca nas duas áreas de mercado, Coimbra e Viseu. A procura foi média em Coimbra e relativamente animada em Viseu, tendo aumentado nas duas áreas com a aproximação do Natal. Aumento de cotações dos borregos de <12 kg em Viseu (+50 cêntimos / kg) e em Coimbra (+20 cêntimos / kg na cot. mín. e +50 cêntimos / kg na cot. máx.).

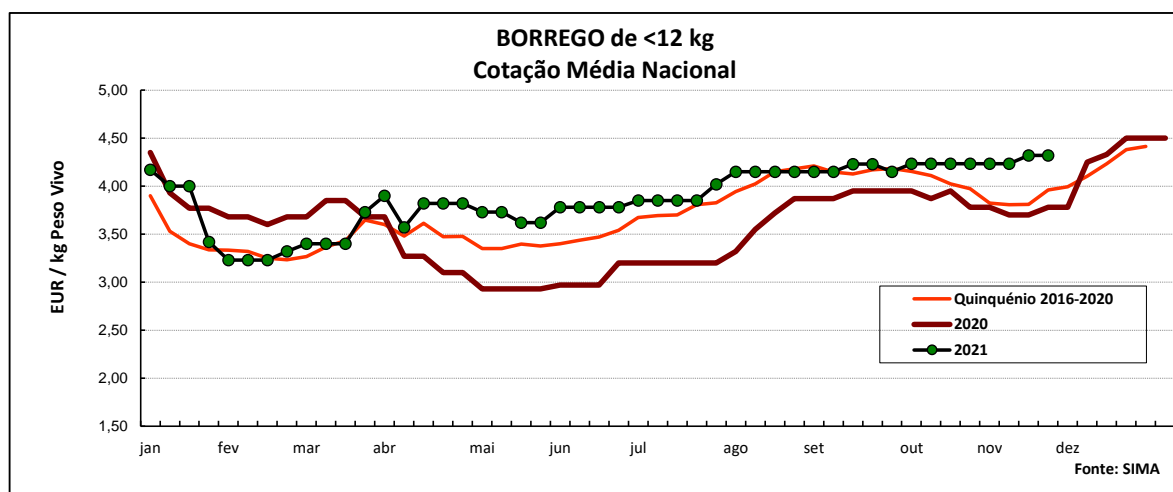
No Ribatejo e Oeste, na área de mercado do Ribatejo, a oferta de borrego foi relativamente fraca e a procura relativamente animada. Subida acentuada das cotações dos borregos de <12 kg (+2,7 EUR / kg) e de 13-21 kg (+2,5 EUR / kg).

No Alentejo a oferta de borrego foi média nas áreas de mercado de Évora, Alentejo Litoral, Estremoz e Alentejo Norte e relativamente abundante em Beja e Elvas. A procura foi relativamente animada no Alentejo Litoral, animada no Alentejo Norte e em Elvas e muito animada em Évora, Estremoz e Beja. As cotações subiram em Évora, Beja e Estremoz (+5 a +70 cêntimos / kg) e em Elvas subiram os borregos de 22-28 e >28 kg e desceram os de <12 e 13-21 kg.

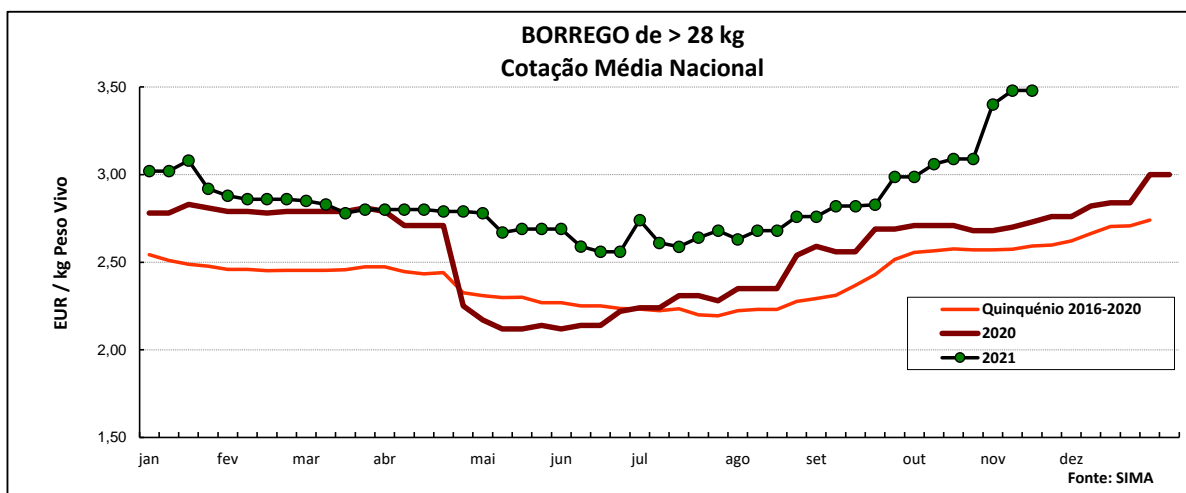
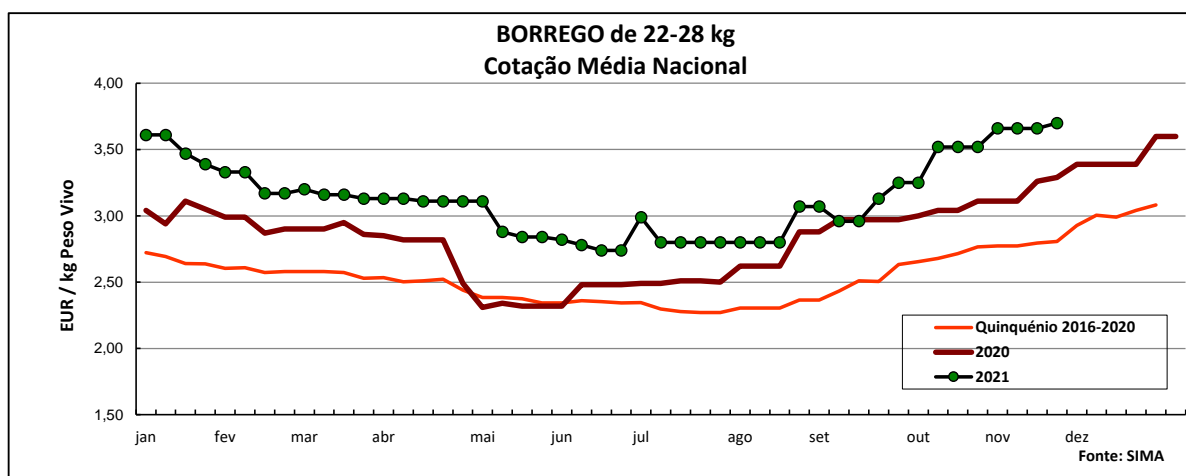
Em Trás-os-Montes a oferta de borrego foi relativamente abundante e a procura foi animada. A procura aumentou em relação à semana anterior, o mesmo acontecendo às cotações dos borregos de <12 e de 13-21 kg nas três áreas de mercado analisadas, Alto Tâmega, Terra Fria e Terra Quente (+1 EUR / kg).

COTAÇÕES MÉDIAS NACIONAIS - SEMANAIS

PRODUTO	MÉDIA DA SEMANA	VARIÇÃO PERCENTUAL		
	EUR / kg Peso Vivo	Semana Anterior	Semana Homóloga do ano anterior	Semana Homóloga do Quinquénio 2016-2020
Borrego de < 12 kg	4,32	0,0	14,3	9,1
Borrego de 22-28 kg	3,70	1,1	12,5	31,9
Borrego de > 28 kg	3,68	5,6	33,3	41,6



Ovinos e Caprinos



COTAÇÕES MÉDIAS NACIONAIS - MENSAIS

Produto	outubro 2021 (EUR / kg Peso Vivo)	Variação Percentual		
		setembro 2021	outubro 2020	outubro Quinquénio 2016-2020
Borrego de < 12 kg	4,23	1,1	9,4	4,3
Borrego de 22-28 kg	3,45	13,2	12,8	27,2
Borrego de > 28 kg	3,06	8,8	13,3	19,1

Ovinos e Caprinos

CONJUNTURA SEMANAL - CAPRINOS

Na semana em análise as cotações médias dos cabritos de <10 kg aumentaram em relação à semana anterior nas regiões da Beira Interior (+17 cêntimos / kg) e de Trás-os-Montes (+75 cêntimos / kg); estabilidade destes animais na Beira Litoral.

Na Beira Interior a oferta de cabrito foi relativamente fraca na área de mercado da Guarda e relativamente abundante na Cova da Beira e Sertã; a procura foi média na Guarda e muito animada na Cova da Beira e na Sertã. Subida de cotações dos cabritos de <10 kg na Sertã (+50 cêntimos / kg).

Na Beira Litoral a oferta de cabrito foi fraca na área de mercado de Coimbra e relativamente fraca em Viseu. A procura foi relativamente fraca em Coimbra e média em Viseu. A oferta revela-se insuficiente nas duas áreas. Subida da cotação máx. dos cabritos de <10 kg em Coimbra (+50 cêntimos / kg).

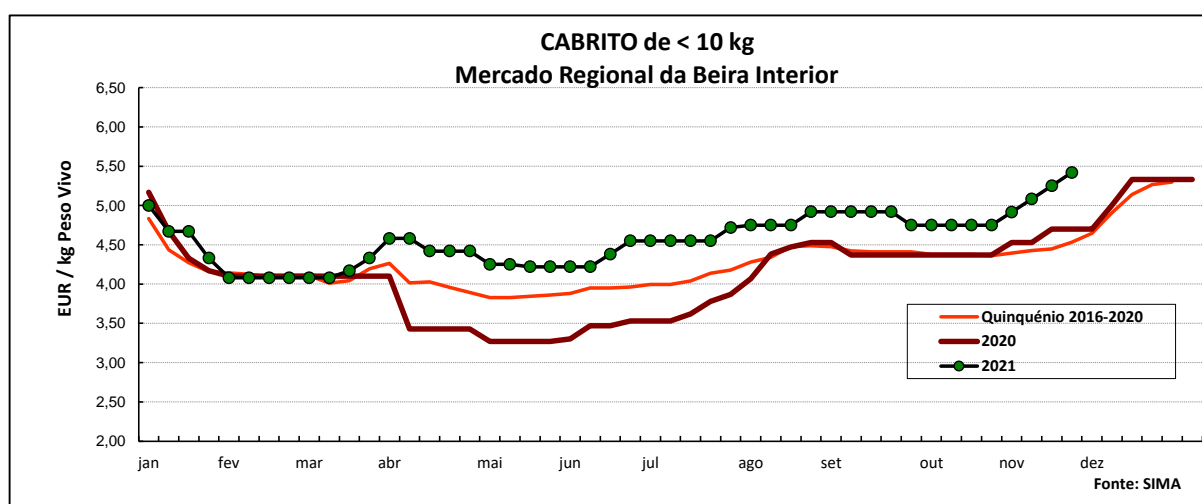
Em Trás-os-Montes a oferta de cabrito foi relativamente abundante e a procura foi animada, tendo ambas aumentado em relação à semana passada. Subida de cotações dos cabritos de <10 kg nas três áreas de mercado analisadas, Alto Tâmega, Terra Fria e Terra Quente (+75 cêntimos / kg).

No Ribatejo e Oeste, na área de mercado do Ribatejo, a oferta de cabrito foi relativamente fraca e a procura foi média. Aumento muito significativo dos cabritos de <10 kg (+2,0 EUR / kg).

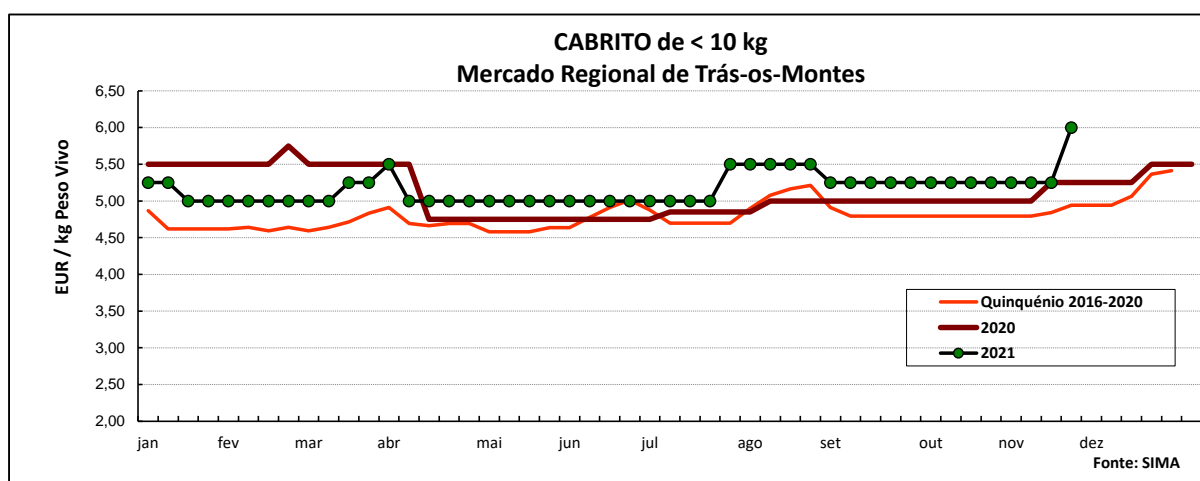
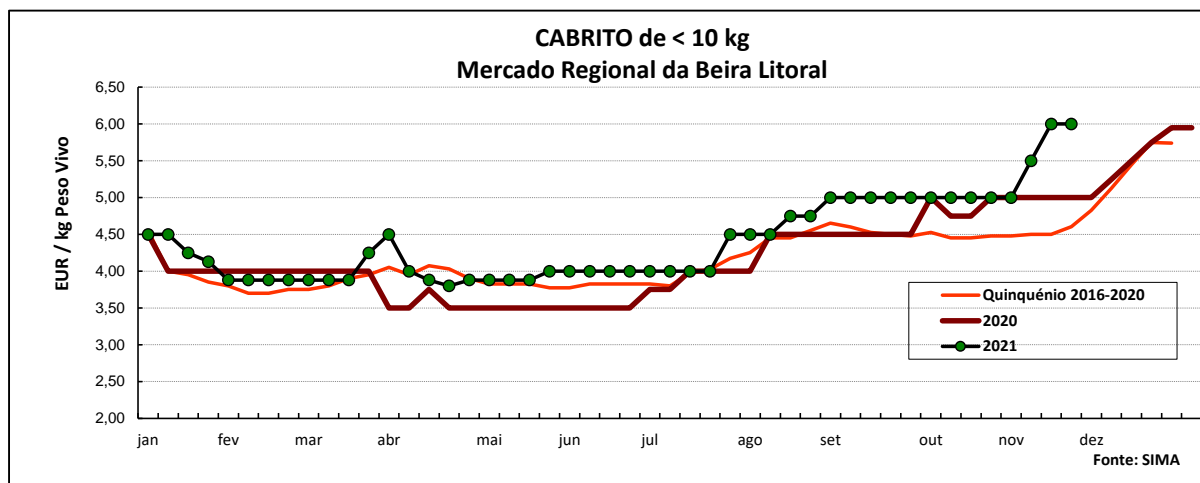
No Alentejo a oferta de cabrito foi relativamente fraca na área de mercado de Estremoz e média no Alentejo Norte. A procura foi relativamente animada no Alentejo Norte e animada em Estremoz. Subida significativa dos cabritos de <10 kg (+1,15 EUR / kg) e de >10 kg (+95 cêntimos / kg) em Estremoz.

COTAÇÕES MÉDIAS REGIONAIS - SEMANAIS

Cabrito < 10 kg	MÉDIA DA SEMANA	VARIÇÃO PERCENTUAL		
	EUR / kg Peso Vivo	Semana Anterior	Semana Homóloga do ano anterior	Semana Homóloga do Quinquénio 2016-2020
Beira Interior	5,42	3,2	15,3	19,6
Beira Litoral	6,00	0,0	20,0	30,3
Trás-os-Montes	6,00	14,3	14,3	21,4



Ovinos e Caprinos



COTAÇÕES MÉDIAS REGIONAIS - MENSAIS

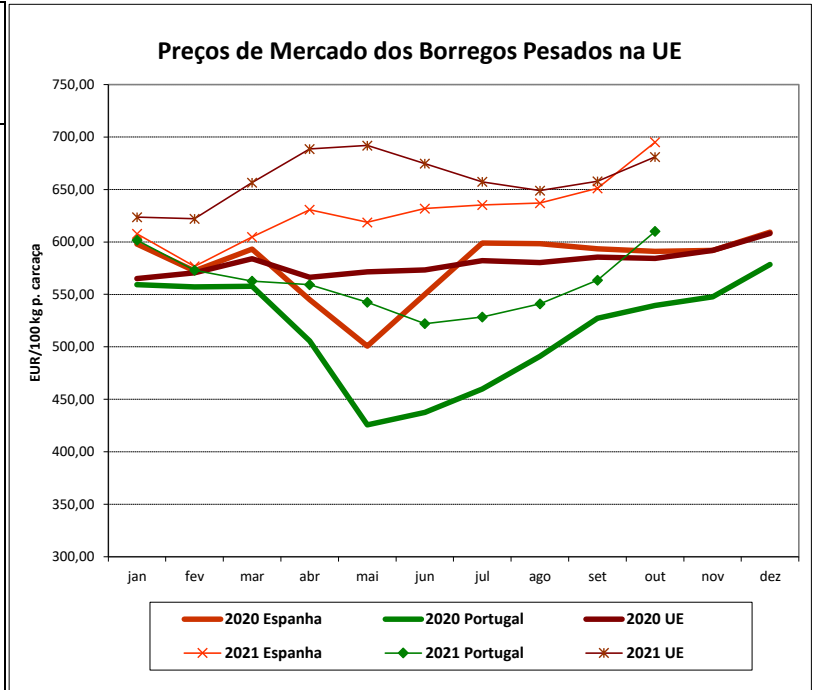
Cabrito < 10 kg	outubro 2021 (EUR / kg Peso Vivo)	Variação Percentual		
		setembro 2021	outubro 2020	outubro Quinquénio 2016-2020
Beira Interior	4,75	-2,8	7,9	8,4
Beira Litoral	5,00	0,0	2,0	11,5
Trás-os-Montes	5,25	0,0	5,0	9,5

Ovinos e Caprinos

PREÇOS MÉDIOS DE MERCADO NA U.E.

1. BORREGOS PESADOS

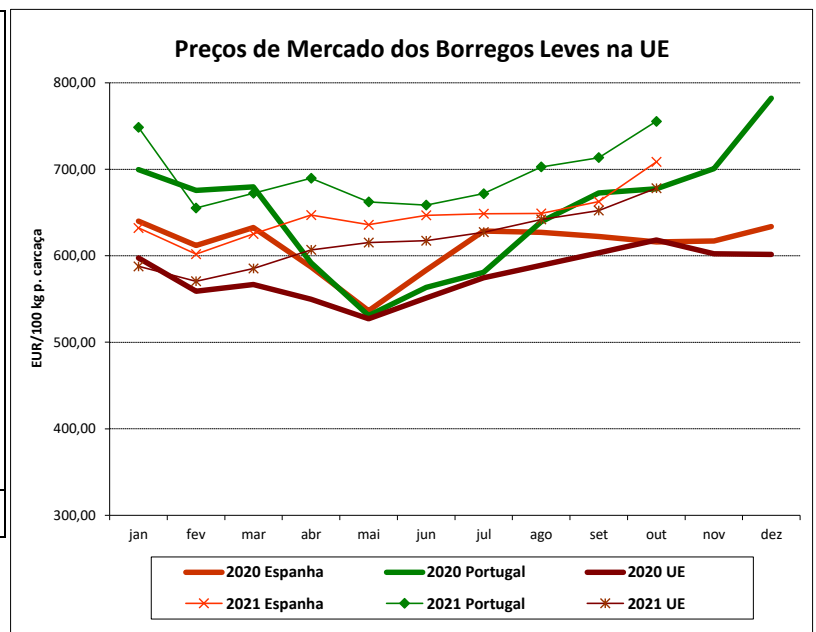
PAÍSES	EUR / 100 kg Peso Carçaça		VAR.% Sem. Ant.
	SEMANA DE 15/11 a 21/11/2021	SEMANA DE 08/11 a 14/11/2021	
Bélgica	652,70	607,90	7,4
Alemanha	740,36	762,80	-2,9
Estónia			
Espanha	779,54	764,16	2,0
França	784,00	777,00	0,9
Croácia	780,44	788,68	-1,0
Irlanda	709,55		
Itália	498,00	498,00	0,0
Chipre	552,00	545,00	1,3
Letónia	449,13	436,44	2,9
Lituânia		520,59	
Hungria		745,96	
Países Baixos	628,26	626,17	0,3
Áustria	618,00	612,00	1,0
Polónia			
Portugal	696,67	696,67	0,0
Roménia	309,41	314,02	-1,5
Eslovénia	575,39	636,19	-9,6
Finlândia	468,92	468,92	0,0
Suécia	583,01	584,24	-0,2
UE27	731,06	707,39	3,3



Nota: Em março de 2019 Portugal alterou a metodologia de cálculo do preço dos borregos leves (passando a incluir todas as categorias de borregos com peso de carçaça inferior a 13 Kg) e passou a comunicar o preço dos borregos pesados.

2. BORREGOS LEVES

Bulgária	724,60	724,56	0,0
Estónia			
Grécia		632,47	
Espanha	795,12	778,33	2,2
Croácia	776,23	841,51	-7,8
Itália	764,00	766,00	-0,3
Letónia	424,26	474,01	-10,5
Hungria		802,10	
Polónia			
Portugal	784,32	778,25	0,8
Roménia			
Eslovénia	567,29	578,16	-1,9
Eslováquia			
UE27	739,25	731,50	1,1



Fonte: Comissão Europeia - Regulamento de Execução (UE) 2017/1185

Ovinos e Caprinos

COMÉRCIO INTERNACIONAL - janeiro a setembro

ENTRADAS		SAÍDAS		Var. %	Var. %
2021	2020	2021	2020	ENTRADAS 21/20	SAÍDAS 21/20

Cabeças

Outros Ovinos Vivos	176 265	110 385	396 085	344 998	59,7	14,8
Ovinos Rep.Raça Pura	650	6 895			-90,6	
Outros Caprinos Vivos	12 040	2 750	260	668	337,8	-61,1
Caprinos Rep.Raça Pura	1 362	457			198,0	

tonelada

Carne Ovino Congelada	821,8	962,6	594,0	240,9	-14,6	146,6
Carne Ovino Fresca/Refrig.	2 057,1	1 936,6	307,2	543,5	6,2	-43,5
Outros Ovinos Vivos	5 037,3	3 019,7	14 257,9	11 648,9	66,8	22,4
Ovinos Rep.Raça Pura	26,2	167,8			-84,4	
Miudezas Ovino/Cap.	29,2	22,5	220,3	98,6	30,1	123,3
Carne Caprino Congelada	421,4	713,0	55,5	10,1	-40,9	450,5
Carne Caprino Fres/Refrig.	577,4	610,0	3,6	1,4	-5,3	153,2
Outros Caprinos Vivos	125,6	30,9	11,7	19,0	3670,1	-38,5
Caprinos Rep.Raça Pura	7,6	2,6			193,6	
TOTAL - Ovinos	7 971,6	6 109,1	15 379,4	12 531,9	30,5	22,7
TOTAL - Caprinos	1 132,0	1 356,5	70,8	30,5	-16,5	131,9

1000 EUR

Carne Ovino Congelada	5 054,0	6 330,9	2 396,3	889,0	-20,2	169,6
Carne Ovino Fresca/Refrig.	11 285,0	10 869,6	1 241,2	1 973,5	3,8	-37,1
Outros Ovinos Vivos	13 492,0	8 652,1	54 059,5	40 650,5	55,9	33,0
Ovinos Rep.Raça Pura	151,7	543,1			-72,1	
Miudezas Ovino/Cap.	44,1	22,9	251,1	52,1	93,0	382,4
Carne Caprino Congelada	2 350,7	4 338,7	319,4	75,5	-45,8	323,1
Carne Caprino Fres/Refrig.	3 426,4	3 177,5	18,6	8,1	7,8	130,8
Outros Caprinos Vivos	537,0	121,9	9,8	22,9	340,4	-57,0
Caprinos Rep.Raça Pura	48,6	16,2			199,3	
TOTAL - Ovinos	30 026,7	26 418,6	57 948,1	43 565,0	13,7	33,0
TOTAL - Caprinos	6 362,7	7 654,4	347,8	106,4	-16,9	226,8

FONTE: INE (2021 - dados preliminares)

Ovinos e Caprinos

ÍNDICE DE PREÇOS DE PRODUTOS AGRÍCOLAS NO PRODUTOR (Base 2015)

(Continente)

	outubro 2021	setembro 2021	outubro 2020	Var. % Mês ant.	Var. % Mês ano ant.
Ovinos e Caprinos	125,58	117,73	114,00	6,7	10,2

FONTE: INE

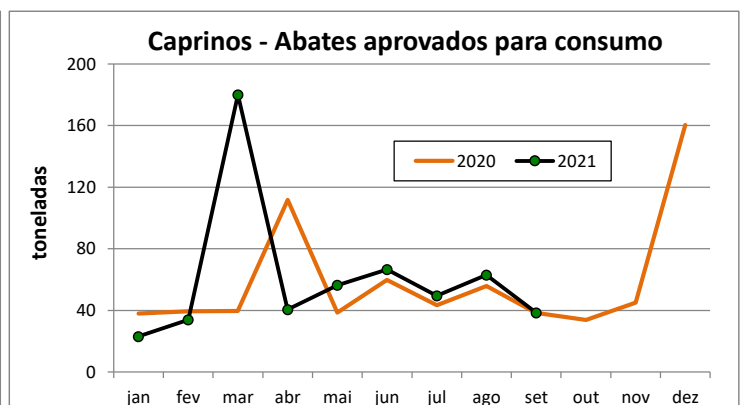
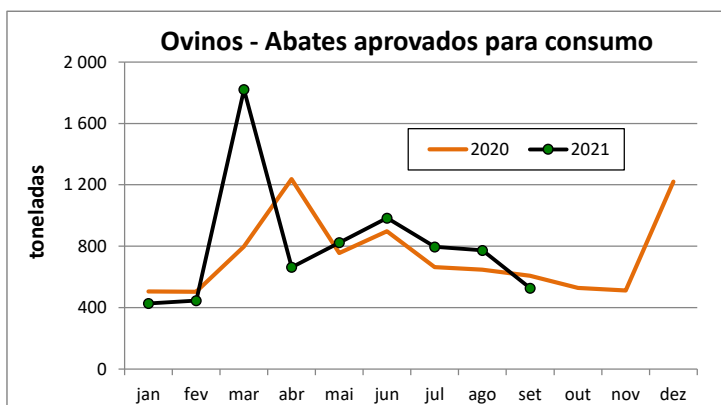
ABATES APROVADOS PARA CONSUMO - janeiro a setembro

(Portugal)

	Cabeças		tonelada		Var. Cabeças (%)	Var. tonel. (%)
	2021	2020	2021	2020	Acum.ano ant.	Acum.ano ant.
Borregos de <10 Kg	127 017	117 326	846,0	784,7	8,3	7,8
Borregos de >10 Kg	346 269	324 640	4 869,1	4 437,3	6,7	9,7
Adultos	72 236	64 923	1 544,2	1 390,1	11,3	11,1
TOTAL - Ovinos	545 522	506 889	7 259	6 612	7,6	9,8

Cabritos	60 637	49 043	355,2	292,6	23,6	21,4
Adultos	11 141	10 324	195,8	171,8	7,9	14,0
TOTAL - Caprinos	71 778	59 367	551,0	464,4	20,9	18,6

FONTE: INE (dados provisórios)



Para consulta de preços de produtos agrícolas consultar o site:
www.gpp.pt/index.php/sima/sima-2018
 O SIMA no Facebook - <http://www.facebook.com/SIMA.Portugal>

O conhecimento do mercado é a chave do sucesso!

O disponibiliza informação essencial para os empresários agrícolas e outros agentes tomarem as melhores decisões

Coordenação Central

Gabinete de Planeamento, Políticas e Administração Geral
 Direção de Serviços de Estatística
 Divisão de Estatística
 SISTEMA DE INFORMAÇÃO DE MERCADOS AGRÍCOLAS
 Praça do Comércio
 1149-010 LISBOA

Tel: 213 234 600
 Fax: 213 234 603
 E-mail: sima@gpp.pt