

Newsletter

Informação Semanal 44 – 01 a 07-11-2021

 As Newsletter do SIMA podem também ser consultadas no facebook em:
<https://www.facebook.com/SIMA.Portugal>

Ovinos e Caprinos

CONJUNTURA SEMANAL - OVINOS

A cotação média de borrego, 22 a 28 kg, aumentou 0,14 €/kg Peso Vivo, e a cotação média de borrego, > 28 kg, aumentou 0,31 €/kg Peso Vivo.

Região Trás-os-Montes

Nas áreas de mercado, Terra Quente, Terra Fria e Alto Tâmega, a oferta foi média e a procura média/baixa.

Houve diminuição do consumo e, como tal, menos transações. Os agentes económicos só compareceram nos mercados quando tinham necessidade para satisfazer as encomendas. Nesta região as cotações não se alteraram.

Região Beira Interior

Na área de mercado Castelo Branco a oferta foi média/baixa e a procura foi média/alta.

Nas áreas de mercado, Guarda e Cova da Beira, a oferta foi média/baixa e a procura foi baixa.

Na área de mercado Cova da Beira, as cotações, mínima e máxima, de borrego < 12 kg, raça não especificada, aumentaram, 0,25 €/kg Peso Vivo.

Na região, exceto as referidas, as restantes cotações não sofreram alterações.

Região Beira Litoral

Na área de mercado de Coimbra a oferta e a procura foram fracas. Na semana em análise o mercado de ovinos continuou equilibrado. Na área de mercado Viseu a oferta e a procura foram baixas. A procura de borrego e de ovelha de refugio melhorou um pouco. Na região as cotações mantiveram os valores.

Região Ribatejo Oeste

Na área de mercado Ribatejo a oferta foi média/baixa e a procura foi baixa. Não houve alteração das cotações regionais.

Região Alentejo

Na área de mercado Elvas, a oferta e a procura, foram médias. Nas áreas de mercado, Évora, e Alentejo Norte, a oferta foi média/baixa e a procura foi média. Nas áreas de mercado, Alentejo Litoral e Beja, a oferta foi média/baixa e a procura média/alta. Na área de mercado Estremoz a oferta foi média/baixa e a procura foi alta.

Na área de mercado Beja, as cotações: mínima e mais frequente de borrego, 13 a 21 kg, aumentou, 0,10 €/kg Peso Vivo e diminuiu 0,10 €/kg Peso Vivo, respetivamente; mínima, máxima e mais frequente de borrego, 22 a 28 kg, aumentaram, 0,10, 0,20 e 0,40 €/kg Peso Vivo, respetivamente e as, mínima, máxima e mais frequente de borrego, > 28 kg, aumentaram, 0,10, 0,40 e 0,20 €/kg Peso Vivo, respetivamente.

Na área de mercado Estremoz, as cotações: mínima, máxima e mais frequente de, borrego, 13 a 21 kg, aumentaram, 0,30, 0,90 e 0,05 €/kg Peso Vivo, respetivamente; mínima e máxima, de borrego, 22 a 28 kg, aumentaram, 0,30 €/kg Peso Vivo; mínima, máxima e mais frequente de borrego, > 28 kg, aumentaram, 0,60 e 0,50 €/kg Peso Vivo, respetivamente.

Na área de mercado Évora, as cotações: mínima, máxima e mais frequente de borrego, 13 a 21 kg, aumentaram, 0,20 e 1,05 e 0,55 €/kg Peso Vivo, respetivamente; mínima e máxima, de borrego, 22 a 28 kg, aumentaram, 0,30 €/kg Peso Vivo e a mais frequente aumentou 0,10 €/kg Peso Vivo; máxima e mais frequente de borrego, > 28 kg, aumentaram, 0,66 e 0,50 €/kg Peso Vivo, respetivamente; mínima e mais frequente de ovelha, refugio, aumentaram, 5,00 €/unidade e a máxima aumentou 10,00 €/Unidade.

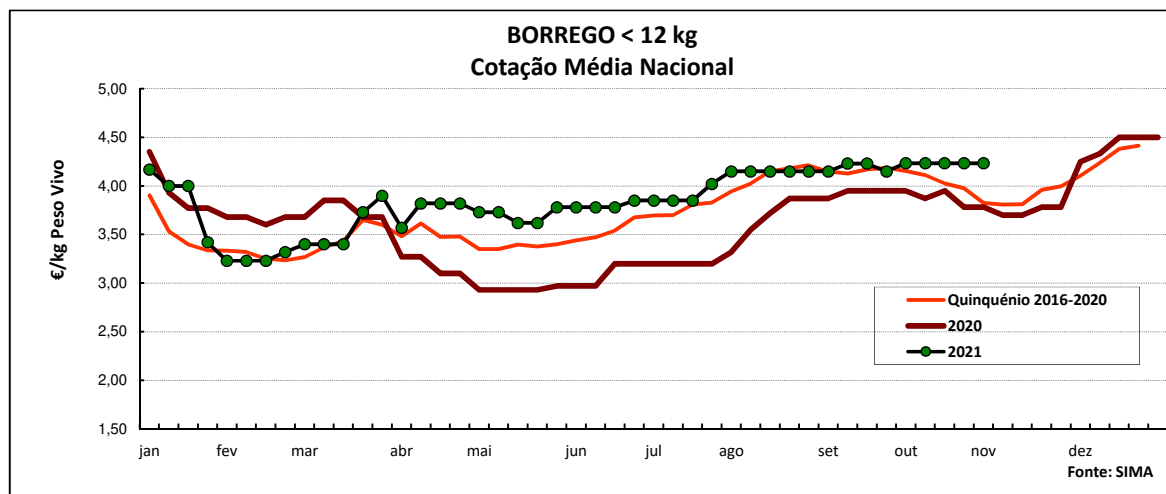
Na área de mercado Alentejo Litoral, as cotações: Mínima, máxima e mais frequente de borrego, 22 a 28 kg, aumentaram, 0,40 e 0,80 e 0,70 €/kg Peso Vivo, respetivamente; mínima, máxima e mais frequente de borrego, > 28 kg, aumentaram, 0,10, 0,90 e 0,65 €/kg Peso Vivo, respetivamente.

As restantes cotações não se alteraram.

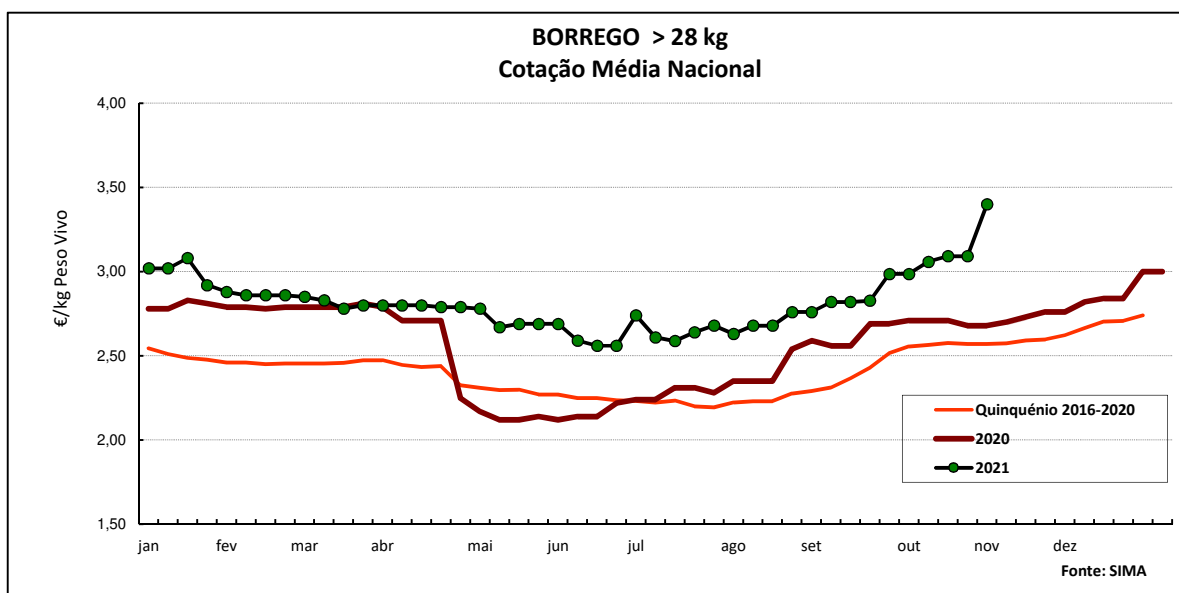
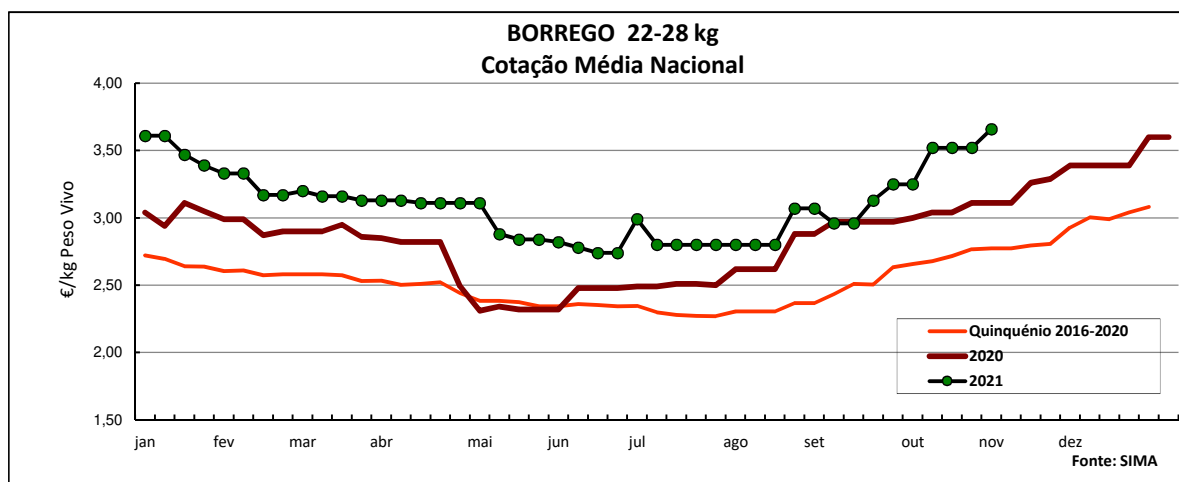
COTAÇÃO MÉDIA SEMANAL NACIONAL

PRODUTO	MÉDIA DA SEMANA	VARIÇÃO (%)		
	€/kg Peso Vivo	Semana Anterior	Semana Homóloga do ano anterior	Semana Homóloga do Quinquénio 2016-2020
Borrego < 12 kg	4,23	0,0	12,0	10,7
Borrego 22-28 kg	3,66	4,0	17,7	31,9
Borrego > 28 kg	3,40	10,0	26,9	32,3

Fonte: SIMA



Ovinos e Caprinos



COTAÇÃO MÉDIA MENSAL NACIONAL

Produto	outubro 2021 (€/kg Peso Vivo)	Variação (%)		
		setembro 2021	outubro 2020	outubro Quinquénio 2016-2020
Borrego < 12 kg	4,23	1,0	10,1	4,1
Borrego 22-28 kg	3,45	12,3	12,3	27,7
Borrego > 28 kg	3,06	6,8	13,4	19,1

Fonte: SIMA

Ovinos e Caprinos

CONJUNTURA SEMANAL - CAPRINOS

Região Trás-os-Montes

Nas áreas de mercado, Terra Quente, Terra Fria e Alto Tâmega, a oferta foi média e a procura média baixa. As cotações mantiveram-se estáveis.

Região Beira Interior

Nas áreas de mercado, Guarda, Cova da Beira e Sertã a oferta foi média/baixa e a procura foi média.

Na área de mercado Cova da Beira, as cotações, mínima e máxima, de cabrito, < 10 kg, aumentaram, 0,25 €/kg Peso Vivo.

Na área de mercado, Sertã, as cotações, máxima e mais frequente, de cabrito, < 10 kg, aumentaram, 0,50 €/kg Peso Vivo. A oferta de leite foi média/baixa e a procura média/alta.

Nesta região cotação média, de cabrito, < 10 kg, aumentou, 0,17 €/kg Peso Vivo. As restantes cotações não tiveram alterações,

Região Beira Litoral

Na semana em análise o mercado manteve-se equilibrado, com uma oferta escassa, mas suficiente para satisfazer a fraca procura.

Ana área de mercado Viseu, oferta quer de animais de abate, quer de animais de criar continuou escassa, mas suficiente para satisfazer o mercado.

Na área de mercado Coimbra, a oferta, de cabrito e de cabra de refugio, foi escassa, mas suficiente para satisfazer a fraca procura. Situação normal para a época.

Nesta região, as cotações mantiveram-se estáveis.

Região Ribatejo e Oeste

Na área de mercado Ribatejo a oferta foi média/baixa e a procura foi média.

As cotações não sofreram alterações.

Região Alentejo

Na área de mercado Alentejo Norte a oferta foi baixa e a procura foi média/baixa.

Na área de mercado Estremoz a oferta foi média/baixa e a procura foi média/alta.

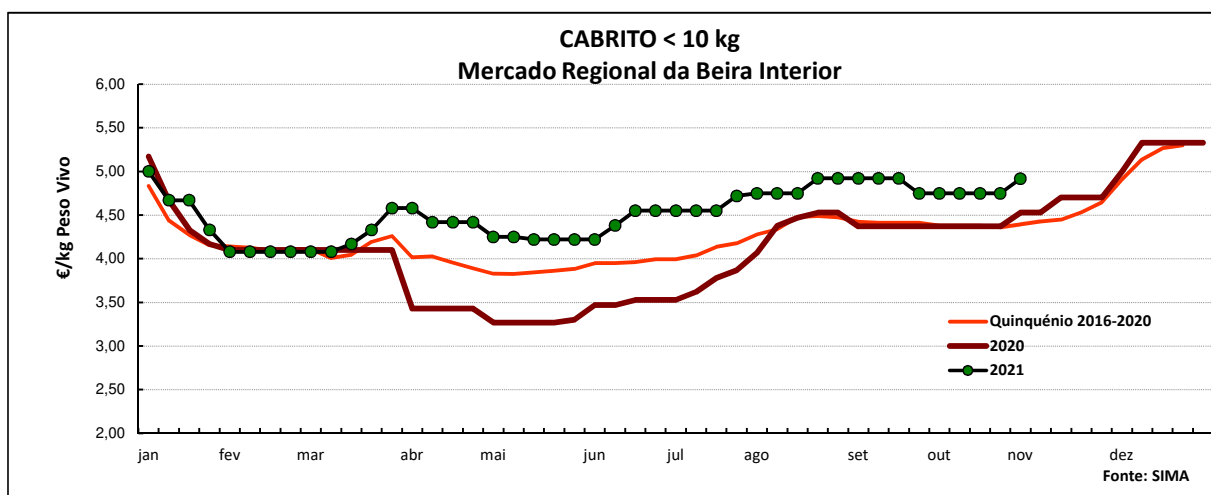
Na área de mercado Estremoz, as cotações, máxima e mais frequente, de cabrito < 10 kg, aumentaram, 0,30 €/kg Peso Vivo e a mínima aumentou 0,20 €/kg Peso Vivo. Também, as cotações, máxima e mais frequente, de cabrito, > 10 kg, aumentaram, 0,20 €/kg Peso Vivo e a mínima aumentou 0,10 €/kg Peso Vivo.

Na região, exceto as referidas, as restantes cotações continuaram estáveis.

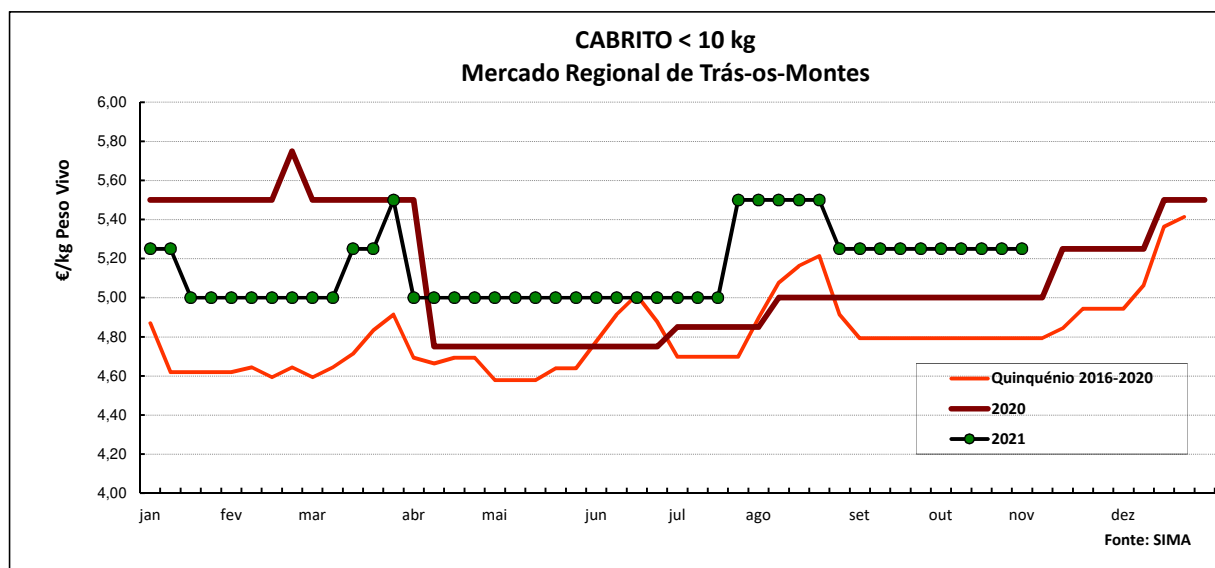
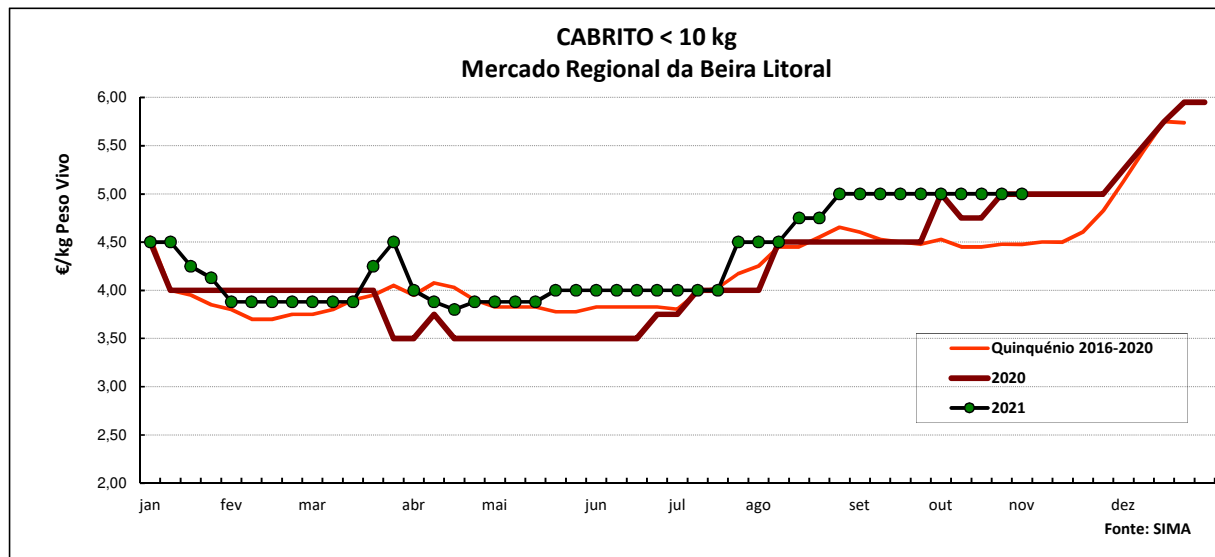
COTAÇÃO MÉDIA SEMANAL REGIONAL

Cabrito < 10 kg	MÉDIA SEMANAL	VARIACÃO (%)		
	€/kg Peso Vivo	Semana Anterior	Semana Homóloga do ano anterior	Semana Homóloga do Quinquénio 2016-2020
Beira Interior	4,92	3,5	12,5	12,7
Beira Litoral	5,00	0,0	0,0	11,7
Trás-os-Montes	5,25	0,0	5,0	9,5

Fonte: SIMA



Ovinos e Caprinos



COTAÇÃO MÉDIA MENSAL REGIONAL

Cabrito < 10 kg	outubro 2021 (€/kg Peso Vivo)	Variação (%)		
		setembro 2021	outubro 2020	outubro Quinquénio 2016-2020
Beira Interior	4,75	-2,6	7,7	8,6
Beira Litoral	5,00	0,0	2,6	11,7
Trás-os-Montes	5,25	0,0	5,0	9,5

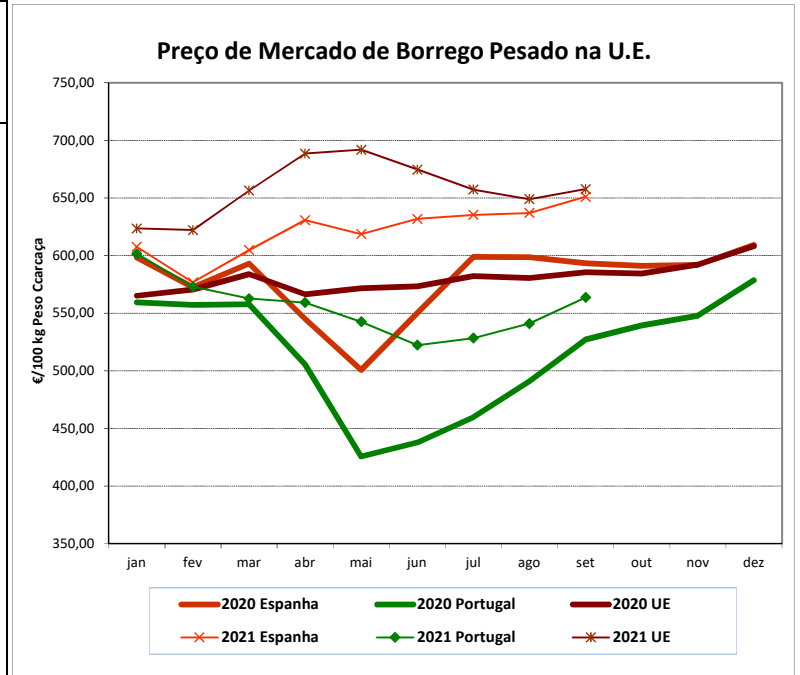
Fonte: SIMA

Ovinos e Caprinos

PREÇO MÉDIO DE MERCADO NA U.E.

1. BORREGO PESADO

PAÍS	€/100 kg Peso Carcaça		Var. (%) Sem. Ant.
	SEMANA 42 18 a 24/10/2021	SEMANA 43 25 a 31/10/2021	
Bélgica	600,90	606,60	0,9
Alemanha	751,38	780,82	3,9
Estónia	c	c	-
Espanha	706,58	723,85	2,4
França	757,00	760,00	0,4
Croácia	749,92	757,48	1,0
Irlanda	629,73	(*)	-
Itália	497,00	497,00	0,0
Chipre	543,00	545,00	0,4
Letónia	458,11	419,71	-8,4
Lituânia	c	474,70	-
Hungria	729,08	c	-
Países Baixos	624,82	619,30	-0,9
Áustria	605,00	611,00	1,0
Polónia	(*)	(*)	-
Portugal	618,33	618,33	0,0
Roménia	300,45	298,30	-0,7
Eslovénia	598,54	654,21	9,3
Finlândia	468,92	468,92	0,0
Suécia	572,58	596,23	4,1
UE	685,69	693,04	1,1



Nota: Em março de 2019 Portugal alterou a metodologia de cálculo do preço de borregos leves (passando a incluir todas as categorias de borregos com peso de carcaça inferior a 13 kg) e passou a comunicar o preço de borregos pesados.

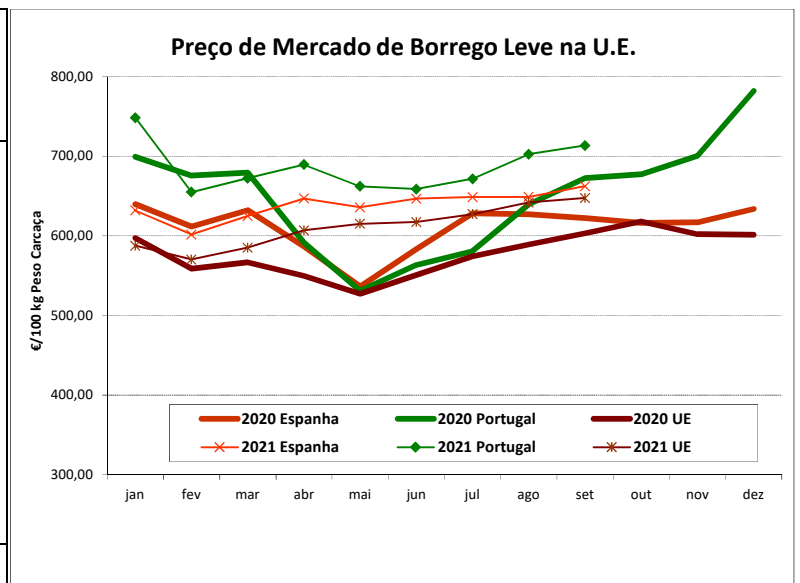
c: Confidencial

(*) Não disponível

Fonte: Carne de borrego, de Carneiro e de Caprino-Comissão Europeia

2. BORREGO LEVE

PAÍS	€/100 kg Peso Carcaça		Var. (%) Sem. Ant.
	SEMANA 42 18 a 24/10/2021	SEMANA 43 25 a 31/10/2021	
Bulgária	722,79	723,50	0,1
Estónia	(*)	(*)	-
Grécia	613,03	613,53	0,1
Espanha	719,16	738,69	2,7
Croácia	788,82	784,24	-0,6
Itália	711,00	748,00	5,2
Letónia	438,44	411,58	-6,1
Hungria	768,48	c	-
Polónia	(*)	(*)	-
Portugal	763,95	763,95	0,0
Roménia	(*)	312,04	-
Eslovénia	543,30	560,29	3,1
Eslováquia	c	(*)	-
UE	686,56	702,40	2,3



c: Confidencial

(*) Não disponível

Fonte: Produtos de Origem Animal-Carne de borrego, de Carneiro e de Caprino-Comissão Europeia

Ovinos e Caprinos

COMÉRCIO INTERNACIONAL - janeiro a agosto

IMPORTAÇÃO		EXPORTAÇÃO		Variação (%)	
2021	2020	2021	2020	IMP 21/20	EXP 21/20

Cabeças

Outros Ovinos Vivos	165 553	99 961	385 367	325 044	65,6	18,6
Ovinos Rep.Raça Pura	243	5 413	-	-	-95,5	-
Outros Caprinos Vivos	11 844	2 141	240	601	453,2	-60,1
Caprinos Rep.Raça Pura	1 218	457	-	-	166,5	-

tonelada

Carne Ovino Congelada	746,4	882,9	565,6	222,1	-15,5	154,6
Carne Ovino Fresca/Refrig.	1 843,6	1 698,6	497,5	514,1	8,5	-3,2
Outros Ovinos Vivos	4 672,4	2 740,2	13 815,4	11 041,9	70,5	25,1
Ovinos Rep.Raça Pura	9,8	127,5	-	-	-92,3	-
Miudezas Ovino/Cap.	27,5	19,3	209,5	85,8	42,2	144,2
Carne Caprino Congelada	371,2	613,4	53,8	8,5	-39,5	535,5
Carne Caprino Fres/Refrig.	554,9	581,8	3,2	1,2	-4,6	161,0
Outros Caprinos Vivos	123,8	25,5	10,4	17,5	386,4	-40,9
Caprinos Rep.Raça Pura	7,0	2,6	-	-	172,6	-
TOTAL - Ovinos	7 299,8	5 468,5	15 088,0	11 864,0	33,5	27,2
TOTAL - Caprinos	1 056,9	1 223,3	67,4	27,2	-13,6	147,3

1 000 €

Carne Ovino Congelada	4 456,6	5 865,6	2 197,6	808,0	-24,0	172,0
Carne Ovino Fresca/Refrig.	10 158,8	9 553,0	1 590,6	1 876,0	6,3	-15,2
Outros Ovinos Vivos	12 492,6	7 767,8	52 386,9	38 554,8	60,8	35,9
Ovinos Rep.Raça Pura	56,0	384,6	-	-	-85,4	-
Miudezas Ovino/Cap.	43,2	20,4	241,9	45,2	111,5	435,8
Carne Caprino Congelada	2 061,9	3 751,0	306,7	63,6	-45,0	382,6
Carne Caprino Fres/Refrig.	3 297,8	3 050,3	16,6	6,4	8,1	158,4
Outros Caprinos Vivos	526,5	90,1	8,4	20,6	484,4	-59,1
Caprinos Rep.Raça Pura	44,8	16,2	-	-	176,0	-
TOTAL - Ovinos	27 207,2	23 591,4	56 417,0	41 283,9	15,3	36,7
TOTAL - Caprinos	5 931,1	6 907,6	331,8	90,6	-14,1	266,1

FONTE: INE (2021 - dados preliminares atualizados em 11 de outubro de 2021)

Ovinos e Caprinos

ÍNDICE DE PREÇOS DE PRODUTOS AGRÍCOLAS NO PRODUTOR (Base 2015)

(Continente)

	setembro	agosto	setembro	Variação (%)	
	2021 (Po)	2021 (Po)	2020	Mês anterior	Mês ano anterior
Ovinos e Caprinos	117,73	114,09	110,63	3,2	6,4

Po - Valor provisório

Fonte: Boletim Mensal de Agricultura e Pescas-INE 15 de outubro de 2021

ABATE APROVADO PARA CONSUMO - janeiro a agosto (*)

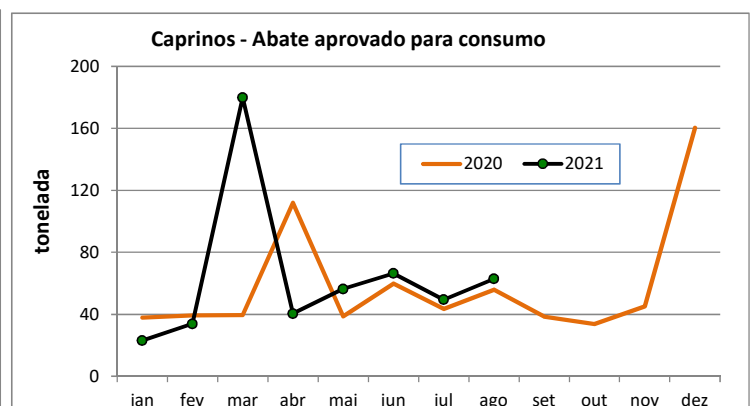
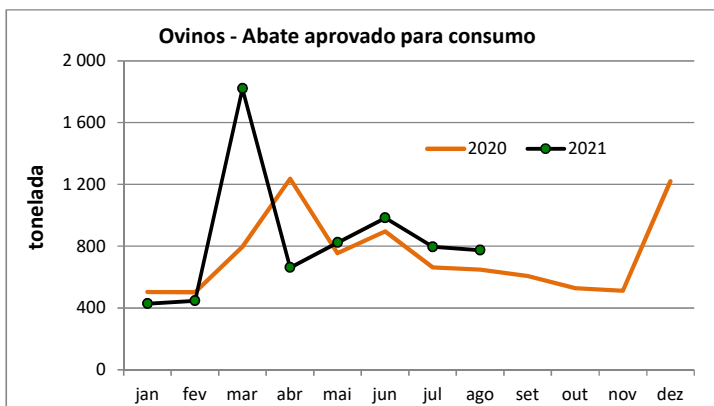
(Portugal)

	Cabeças		Peso (t)		Var. Cabeças (%)	Var. Peso (%)
	2021	2020	2021	2020	2021/2020	2021/2020
Borregos < 10 kg	115 943	104 900	776,9	707,9	10,5	9,7
Borregos > 10 kg	323 023	298 834	4 541,0	4 076,7	8,1	11,4
Adultos	65 866	56 584	1 414,7	1 220,0	16,4	16,0
TOTAL - Ovinos	504 832	460 318	6 733	6 005	9,7	12,1

Cabritos	57 772	46 475	338,2	277,0	24,3	22,1
Adultos	9 947	8 897	174,3	149,0	11,8	17,0
TOTAL - Caprinos	67 719	55 372	512,6	426,0	22,3	20,3

(*) Acumulado

FONTE: INE (2021-dados atualizados em 15 de outubro de 2021)



Para consulta de preços de produtos agrícolas consultar o site:

www.gpp.pt/index.php/sima/sima-2018

O SIMA no Facebook - <http://www.facebook.com/SIMA.Portugal>

O conhecimento do mercado é a chave do sucesso!

O disponibiliza informação essencial para os empresários agrícolas e outros agentes tomarem as melhores decisões

Coordenação Central

Gabinete de Planeamento, Políticas e Administração Geral

Direção de Serviços de Estatística

Divisão de Estatística

SISTEMA DE INFORMAÇÃO DE MERCADOS AGRÍCOLAS

Praça do Comércio

1149-010 LISBOA

Tel: 213 234 600

Fax: 213 234 603

E-mail: sima@gpp.pt