

Newsletter  
BovinosSemana 42  
18 a 24/10/2021

## CONJUNTURA SEMANAL-Continente

As cotações, de novilho e de novilha, 12 a 24 meses, cruzados Charolês, aumentaram 0,063 e 0,083 €/kg Peso Carçaça, respetivamente. As cotações, de novilho e de novilha, 12 a 24 meses, Turina, aumentaram 0,150 e 0,125 €/kg Peso Carçaça, respetivamente.

**Região Trás-os-Montes**

Nas áreas de mercado, Terra Fria e Alto Tâmega, a oferta foi média/alta e a procura média/baixa. As cotações não se alteraram na região.

**Região Entre Douro e Minho**

Nas áreas de mercado, Entre Douro e Minho Regional, Entre Douro e Minho e Ribadouro, a oferta e a procura, foram médias e sem dificuldade de escoamento. Nas áreas de mercado, Entre Douro e Minho Regional e Entre Douro e Minho, as cotações mais frequentes de novilho, 12 a 24 meses, Turina, aumentaram 0,10 €/kg Peso Carçaça. As outras cotações nas áreas de mercado da região, mantiveram-se constantes.

**Região Beira Litoral**

Na área de mercado Beira Litoral Regional, a oferta foi baixa e a procura foi média. O mercado regional mantém-se desequilibrado. Com o fim das restrições da Covid, as empresas de turismo começaram as suas atividades e o público estava a aderir em massa. Houve uma maior procura de animais de abate, que não foi satisfeita pela escassa oferta. Os factores de produção estavam com custos elevados e os preços dos animais estavam a subir, para que os produtores pudessem ter algum retorno. Na área de mercado Coimbra, as cotações, mínimas e mais frequentes, de novilha e de novilho, 12 a 24 meses, cruzados Charolês, aumentaram 0,10 e 0,15 €/kg Peso Carçaça, respetivamente. As cotações máximas, subiram 0,10 e 0,15 €/kg Peso Carçaça, respetivamente. Na área de mercado, Beira Litoral Regional, as cotações, máximas, de novilha e de novilho, 12 a 24 meses, cruzados Charolês, aumentaram 0,10 e 0,05 €/kg Peso Carçaça, respetivamente. Na área de mercado, Beira Litoral Regional, as cotações mínimas, de novilha e de novilho, 12 a 24 meses, Turina, aumentaram 0,25 e 0,45 €/kg Peso carçaça, respetivamente. Na região, exceto as referidas todas as outras cotações não se alteraram.

**Região Beira Interior**

Nas áreas de mercado Beira Interior Regional, Castelo Branco e Guarda, a oferta e a procura continuaram médias, isto é, a oferta foi regular ou suficiente para uma procura regular ou normal. As cotações dos diferentes produtos de origem bovina mantiveram-se constantes.

**Região Ribatejo e Oeste**

Na área de mercado Ribatejo, a oferta e a procura, foram médias. Os custos dos factores de produção originaram, aumento de valores, no entanto este aumento só estava refletido no kg/Peso Carçaça. Nas áreas de mercado Ribatejo Regional e Ribatejo, as cotações, mínimas máximas e mais frequentes de, novilha e de novilho, 12 a 24 meses, cruzados de Charolês, aumentaram, 0,20, 0,35 e 0,25 €/kg Peso Carçaça, respetivamente. Nas áreas de mercado Ribatejo Regional e Ribatejo, as cotações, mínimas, máximas e mais frequentes de, novilha e de novilho, 12 a 24 meses, Turina, aumentaram, 0,50, 0,30 e 0,50 €/kg Peso Carçaça, respetivamente. Na região, exceto as referidas todas as outras cotações não se alteraram.

**Região Alentejo**

Na área de mercado, Estremoz, a oferta foi média/alta e a procura foi média. Nas áreas de mercado Alentejo Norte, Alentejo Litoral, Beja e Elvas a procura e a oferta foram médias. Na área de mercado, Évora, a oferta foi média/alta assim como a procura. Houve manutenção de cotações dos outros produtos de origem bovina.

Fonte: SIMA- Direção Regional de Agricultura e Pescas de cada região

A tendência da Bolsa de Bovino-Montijo foi de manutenção de cotações de vacas e de vitelas. Relativamente, às novilhas e aos novilhos, as cotações, subiram 0,05 €/kg Peso Carçaça.

## BOLSA

## 41.ª Sessão-22 de outubro de 2021

Categoria	Cotação		Variação (%)	
	€/kg Peso Carçaça (R)		(€)	(%)
	41.ª Sessão 22/10/2021	40.ª Sessão 15/10/2021		
Novilho	4,12	4,07	0,05	1,23
Novilha	4,17	4,12	0,05	1,21
Vitela	4,70	4,70	0,00	0,00
Vaca	2,00	2,00	0,00	0,00

Fonte: Bolsa de Bovino-Montijo

## Newsletter Bovinos

**Semana 42**  
**18 a 24/10/2021**

### ÍNDICE DE PREÇOS NO PRODUTOR

Portugal

(Base 2015)

Produto	Índice Mensal				Variação relativa a junho 2021 (%)		
	junho	maio	abril	junho	maio	abril	junho
	2021	2021	2021	2020	2021	2021	2020
Bovinos adultos	98,40	97,97	97,24	99,89	0,44	1,19	-1,49
Vítelos	102,88	102,09	103,31	98,11	-0,32	-0,42	4,86
<b>Bovinos</b>	<b>100,35</b>	<b>99,70</b>	<b>100,02</b>	<b>102,18</b>	<b>0,65</b>	<b>0,33</b>	<b>-1,79</b>

Fonte: INE (valores atualizados em 16 de agosto de 2021)

### ÍNDICE DE PREÇOS NO PRODUTOR

Continente

(Base 2015)

Produto	Índice Mensal				Variação relativa a set 2021 (%)		
	setembro	agosto	julho	setembro	agosto	julho	setembro
	2021 (Po)	2021 (Po)	2021 (Po)	2020	2021	2021	2020
<b>Bovinos</b>	<b>100,29</b>	<b>100,00</b>	<b>99,66</b>	<b>97,24</b>	<b>0,29</b>	<b>0,63</b>	<b>3,14</b>

Fonte: Boletim Mensal de Agricultura e Pescas-INE 15 de outubro 2021

Po - valor provisório

### COTAÇÃO MÉDIA SEMANAL

PRODUTO (12 ≤ idade < 24 meses)	Cotação Média Semanal(*)				Variação relativa à Sem 42 (2021) (%)		
	€/kg Peso Carcaça				Sem 41, Sem 42, Sem 42 triénio		
	Sem 42	Sem 41	Sem 42	Sem 42	Sem 41	Sem 42	Sem 42
	2021	2021	2020	triénio 2018-2020	2021	2020	triénio 2018-2020
Novilho cruz. Charolês	3,888	3,825	3,633	3,808	1,63	7,02	2,10
Novilho Turina	3,275	3,125	3,058	3,219	4,80	7,11	1,73
Novilha cruz. Charolês	3,950	3,867	3,600	3,777	2,15	9,72	4,59
Novilha Turina	3,333	3,208	3,138	3,256	3,88	6,22	2,35

(\*) Continente

Fonte: SIMA/GPP

### COTAÇÃO MÉDIA MENSAL

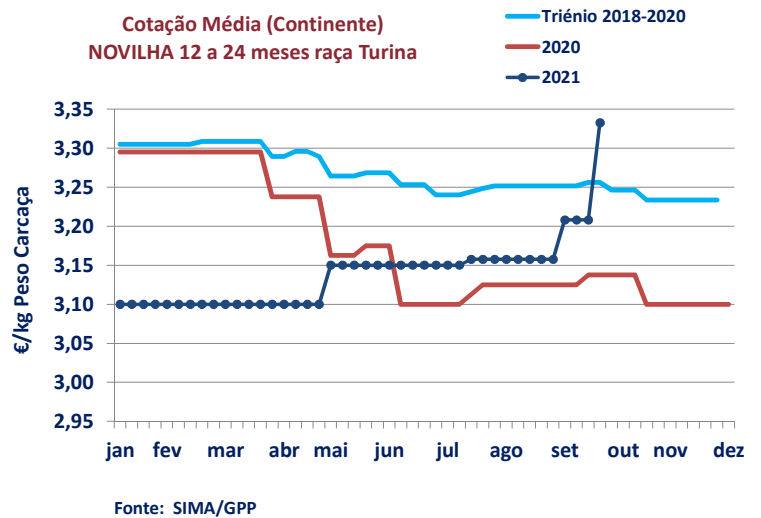
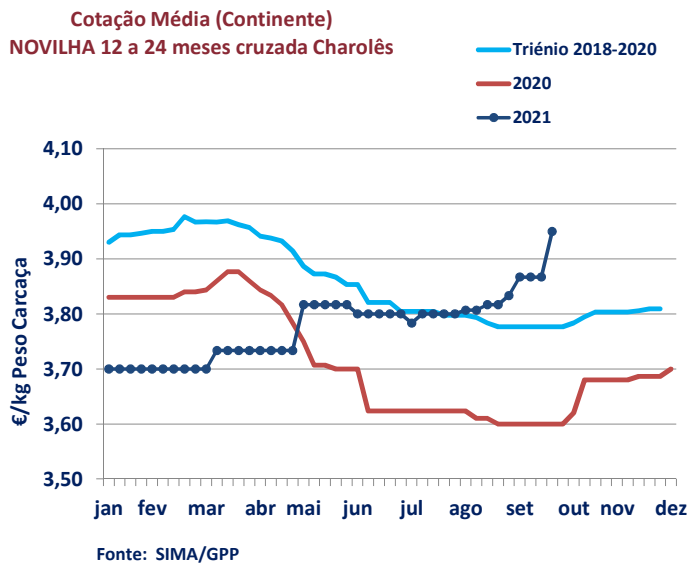
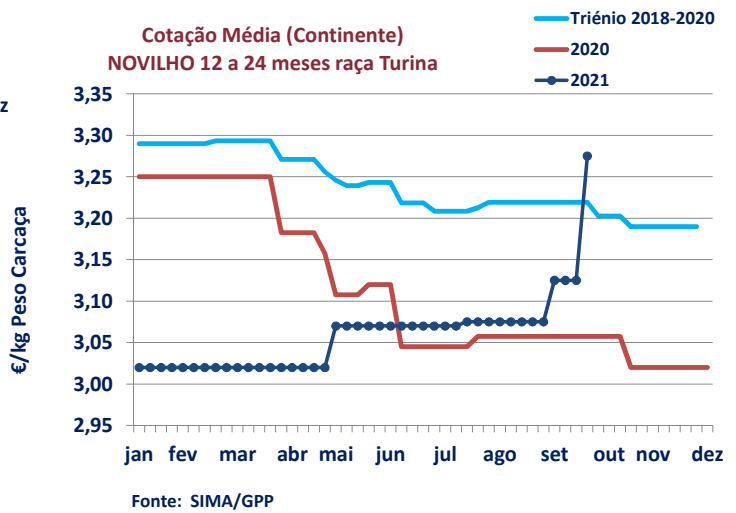
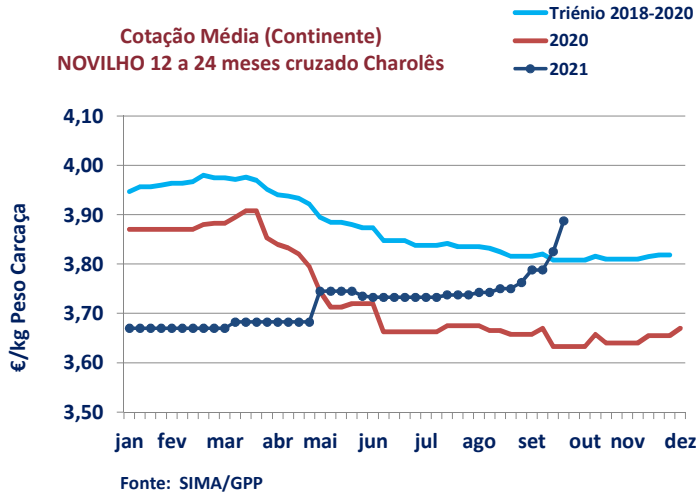
PRODUTO (12 ≤ idade < 24 meses)	Cotação Média Mensal(*)				Variação relativa a set 2021 (%)		
	€/kg Peso Carcaça				agosto, setembro, setembro triénio		
	setembro	agosto	setembro	setembro	agosto	setembro	setembro
	2021	2021	2020	triénio 2018-2020	2021	2020	triénio 2018-2020
Novilho cruz. Charolês	3,763	3,740	3,716	3,818	0,62	1,24	-1,46
Novilho Turina	3,088	3,075	3,079	3,219	0,41	0,28	-4,10
Novilha cruz. Charolês	3,833	3,803	3,723	3,778	0,81	2,97	1,46
Novilha Turina	3,170	3,158	3,154	3,252	0,40	0,52	-2,51

(\*) Continente

Fonte: SIMA/GPP

# Newsletter Bovinos

Semana 42  
18 a 24/10/2021



## Newsletter Bovinos

**Semana 42**  
**18 a 24/10/2021**

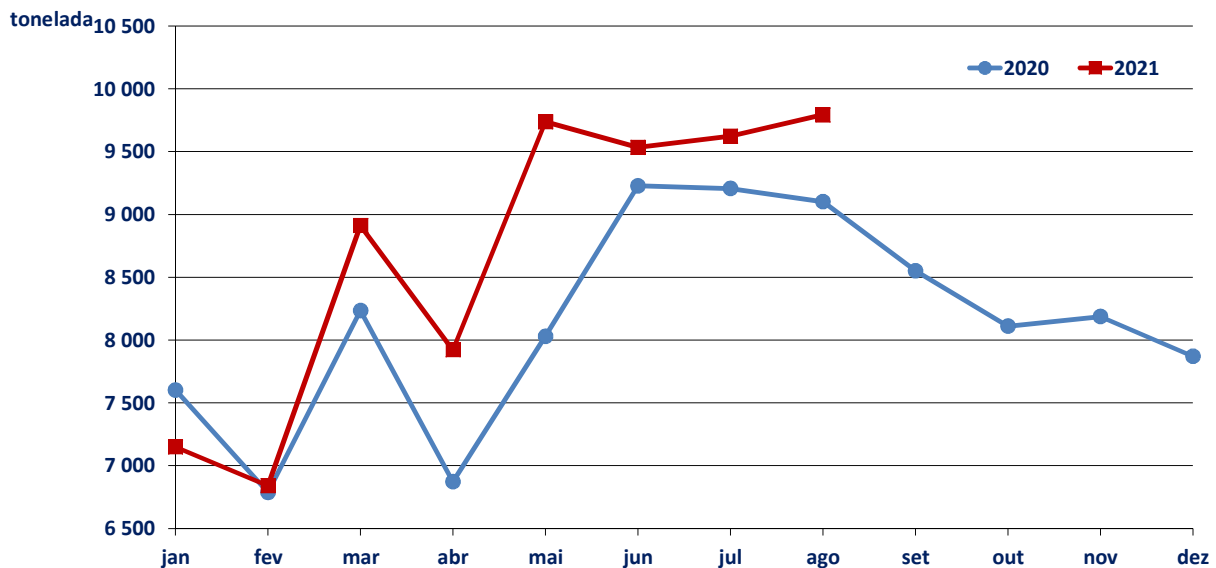
### ABATES APROVADOS PARA CONSUMO janeiro a agosto(\*)

Portugal Animal	Unidades (n.º)		Variação (%) 2021/2020	Massa (t)		Variação (%) 2021/2020
	2021	2020		2021	2020	
Vitela - V	32 362	29 778	8,68	4 839,5	4 370,8	10,72
Vitelão - Z	60 557	59 429	1,90	11 319,7	11 056,9	2,38
Novilho	82 833	80 381	3,05	27 133,9	26 056,8	4,13
Boi	928	1 113	-16,62	325,1	361,2	-10,00
Vaca	59 985	50 987	17,65	16 565,1	14 187,5	16,76
Novilha	38 748	38 078	1,76	9 325,9	9 026,3	3,32
<b>TOTAL</b>	<b>275 413</b>	<b>259 766</b>	<b>6,02</b>	<b>69 509,2</b>	<b>65 059,5</b>	<b>6,84</b>

Fonte: INE (2021: Valores atualizados em 15 de outubro de 2021)

(\*) Acumulado

### Abates mensais aprovados para consumo



Fonte: INE (2021: Valores mensais atualizados em 15 de outubro de 2021)

# Newsletter Bovinos

**Semana 42**  
18 a 24/10/2021

## BOVINOS-PREÇO MÉDIO

### 41.ª Semana-11 a 17/10/2021

Categoria(*)	Classe(*)	Preço Médio (**)					Preço Médio (***)	
		€/kg Peso Carçaça					€/100 kg Peso Carçaça	
		Norte	Centro	L. Vale Tejo	Alentejo	Açores	Continente	Portugal
Z Vitelão	U2	4,18	4,14	–	–	3,18	416,88	397,42
	U3	4,00	4,10	–	–	3,21	400,60	383,51
	R2	3,77	4,01	3,91	–	3,01	386,47	352,25
	R3	3,89	3,96	3,88	–	3,08	388,87	373,61
	O2	3,48	3,46	3,73	–	2,96	358,45	336,62
	O3	3,48	3,72	3,82	3,75	3,00	359,92	352,10
A Novilho	U2	3,97	4,04	4,00	4,09	3,29	400,72	397,80
	U3	3,93	4,03	4,00	4,13	3,27	401,95	398,37
	R2	3,88	3,98	4,04	3,80	3,14	396,30	380,15
	R3	3,89	3,99	4,13	3,89	3,12	406,83	396,47
	O2	3,56	3,37	4,01	3,75	3,00	358,83	334,69
	O3	3,07	4,05	4,27	3,75	3,00	354,18	345,46
B Macho n. castr. >2 anos	R3	2,60	–	–	–	–	260,33	260,33
C Boi	U2	–	–	–	–	–	–	–
	U3	–	–	–	–	–	–	–
	U4	–	–	–	–	–	–	–
	R3	–	–	–	–	–	–	–
	R4	5,00	–	–	–	–	500,00	500,00
	O3	3,50	–	–	–	–	350,00	350,00
	O4	–	–	–	–	–	–	–
D Vaca	R3	3,20	2,95	2,00	–	1,95	301,80	282,46
	R4	3,73	3,00	–	–	–	371,37	371,37
	O2	2,36	2,38	–	–	1,85	236,42	219,62
	O3	2,42	–	–	–	1,84	241,69	223,35
	O4	2,59	–	–	–	1,90	258,67	253,99
	P2	2,07	2,44	1,80	–	1,75	210,97	191,99
	P3	2,09	2,35	–	–	1,77	212,98	207,32
E Novilha	U2	4,16	4,10	4,00	–	3,33	407,48	405,74
	U3	4,13	4,05	4,02	–	3,20	406,22	398,99
	R2	3,93	4,07	3,97	–	2,90	397,72	392,72
	R3	3,92	4,00	4,08	4,18	2,98	404,28	391,75
	R4	–	3,70	–	–	–	370,00	370,00
	O2	3,63	2,74	4,05	3,75	2,83	351,46	338,11
	O3	3,19	4,08	4,30	3,75	2,89	367,53	351,20
	O4	–	–	4,30	–	–	430,00	430,00

Nota: Preço à entrada no matadouro, isento de IVA.

(\*) De acordo com a Grelha Comunitária de Classificação de Carçaças.

(\*\*) Regiões: Preço médio ponderado calculado relativamente ao peso.

(\*\*\*) Continente e Portugal: O preço médio resulta da ponderação dos preços médios regionais, sendo que esta ponderação foi calculada com base no abate registado em 2020, atualizada em 30 jun 2021.

Fonte: SIMA/GPP

## Newsletter Bovinos

Semana 42  
18 a 24/10/2021

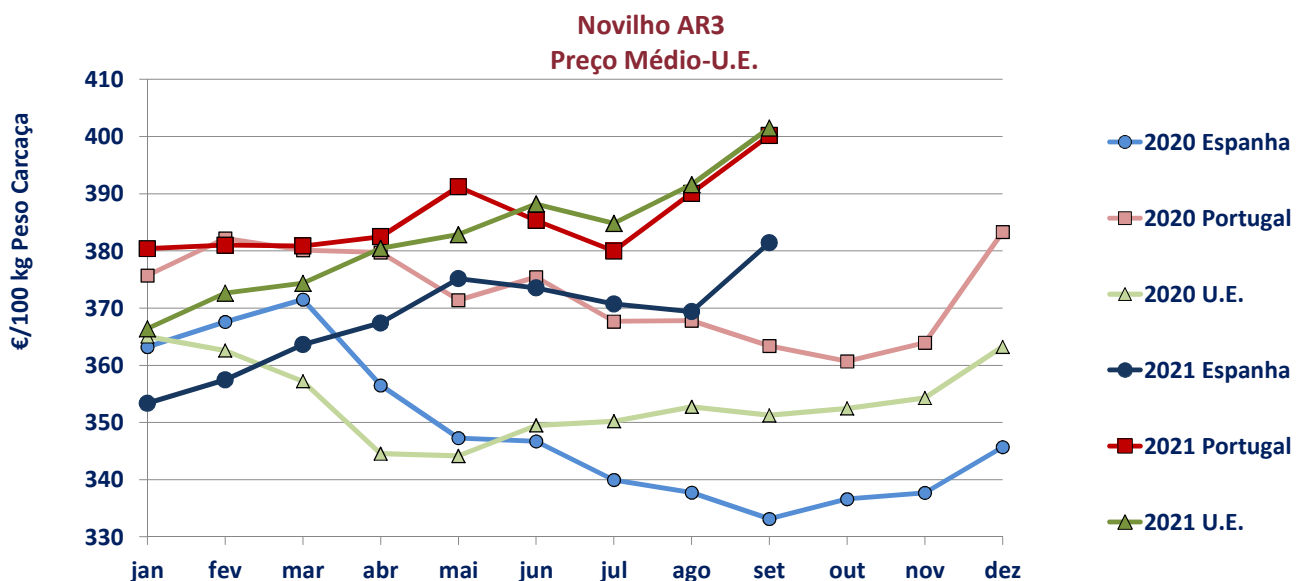
### PREÇO MÉDIO- UNIÃO EUROPEIA

#### I - NOVILHO AR3

País (Ordenação de origem)	Preço Médio (€/100 kg Peso Carcaça)		Variação (%) Sem 41/Sem 40
	Semana 41 11 a 17/10/2021	Semana 40 04 a 10/10/2021	
Bélgica (BE)	326,21	325,96	0,08
Bulgária (BG)	-	-	-
República Checa (CZ)	358,88	357,50	0,39
Dinamarca (DK)	376,71	372,48	1,14
Alemanha (DE)	443,50	437,81	1,30
Estónia (EE)	-	c	-
Irlanda (IE) (Boi BR3)	410,67	417,68	-1,68
Grécia (EL)	-	-	-
Espanha (ES)	388,97	390,29	-0,34
França (FR)	408,00	404,00	0,99
Croácia (HR)	387,38	374,40	3,47
Itália (IT)	386,26	418,45	-7,69
Chipre (CY)	-	-	-
Letónia (LV)	339,80	283,89	19,69
Lituânia (LT)	313,50	310,79	0,87
Luxemburgo (LU)	380,91	c	-
Hungria (HU)	-	-	-
Malta (MT)	-	-	-
Países Baixos (NL)	365,00	363,00	0,55
Áustria (AT)	417,73	414,70	0,73
Polónia (PL)	412,38	388,07	6,26
Portugal (PT)	396,47	402,18	-1,42
Roménia (RO)	449,60	394,92	13,85
Eslovénia (SI)	360,16	343,40	4,88
Eslováquia (SK)	346,65	338,16	2,51
Finlândia (FI)	381,87	377,92	1,05
Suécia (SE)	474,12	472,99	0,24
<b>U.E.</b>	<b>415,44</b>	<b>409,95</b>	<b>1,34</b>

c: Confidencial

Fonte: Observatório do Mercado de Carne-Carne de Bovino-Estatísticas-Comissão Europeia



Fonte: Observatório do Mercado de Carne-Carne de Bovino-Estatísticas-Comissão Europeia

# Newsletter

## Bovinos

Semana 42  
18 a 24/10/2021

### II - OUTROS BOVINOS

#### A. VITELo MACHO DE RECRIA (8 dias a 4 semanas)

##### A.1 VITELo MACHO TIPO LEITEIRO

País (Ordenação de origem)	Preço Médio (€/Cabeça)		Variação (%) Sem 41/Sem 40
	Semana 41 11 a 17/10/2021	Semana 40 04 a 10/10/2021	
Bélgica (BE)	89,8	88,42	1,6
Dinamarca (DK)	73,9	73,93	0,0
Alemanha (DE)	85,5	84,82	0,8
Irlanda (IE)	97,9	99,06	-1,2
Espanha (ES)	97,9	104,57	-6,4
França (FR)	–	41,00	–
Itália (IT)	111,8	111,91	-0,1
Países Baixos (NL)	–	103,00	–
Áustria (AT)	105,2	107,08	-1,7
Polónia (PL)	149,6	–	–
Roménia (RO)	52,5	–	–
<b>U.E.</b>	<b>87,8</b>	<b>82,92</b>	<b>5,9</b>

Fonte: Observatório do Mercado de Carne-Carne de Bovino-Estatísticas-Comissão Europeia

##### A.2. VITELo MACHO PARA CARNE

País (Ordenação de origem)	Preço Médio (€/Cabeça)		Variação (%) Sem 41/Sem 40
	Semana 41 11 a 17/10/2021	Semana 40 04 a 10/10/2021	
Bélgica (BE)	375,56	389,17	-3,50
Dinamarca (DK)	161,27	–	–
Alemanha (DE)	–	193,60	–
Irlanda (IE)	217,80	–	–
Espanha (ES)	204,74	196,68	4,10
França (FR)	154,00	156,00	-1,28
Itália (IT)	250,00	251,47	-0,58
Países Baixos (NL)	214,00	212,00	0,94
Áustria (AT)	281,52	288,25	-2,33
Polónia (PL)	214,04	–	–
Roménia (RO)	364,76	–	–
<b>U.E.</b>	<b>196,59</b>	<b>215,65</b>	<b>-8,84</b>

Fonte: Observatório do Mercado de Carne-Carne de Bovino-Estatísticas-Comissão Europeia

### B. BOVINOS PARA CARNE

#### B.1. VITELo (macho e fêmea) (6 meses ≤ idade < 12 meses)

País (Ordenação de origem)	Preço Médio (€/kg Peso Vivo)		Variação (%) Sem 41/Sem 40
	Semana 41 11 a 17/10/2021	Semana 40 04 a 10/10/2021	
Bélgica (BE)	4,43	4,43	0,00
Alemanha (DE)	–	–	–
Irlanda (IE)	2,37	2,37	0,00
Espanha (ES)	2,49	2,48	0,40
França (FR)	2,69	2,68	0,37
Itália (IT)	2,91	2,91	0,00
Áustria (AT)	2,42	2,41	0,41
Polónia (PL)	–	–	–
Suécia (SE)	2,85	2,68	6,13
<b>U.E.</b>	<b>2,72</b>	<b>2,71</b>	<b>0,51</b>

Fonte: Observatório do Mercado de Carne-Carne de Bovino-Estatísticas-Comissão Europeia

## Newsletter Bovinos

Semana 42  
18 a 24/10/2021

### B. BOVINOS PARA CARNE

#### B.2. NOVILHO

(12 meses ≤ idade < 24 meses)

País (Ordenação de origem)	Preço Médio (€/kg Peso Vivo)		Variação (%) Sem 41/Sem 40
	Semana 41	Semana 40	
	11 a 17/10/2021	04 a 10/10/2021	
Bélgica (BE)	4,19	4,19	0,00
Alemanha (DE)	–	5,06	–
Irlanda (IE)	2,01	2,04	-1,47
França (FR)	–	–	–
Itália (IT)	2,87	–	–
Áustria (AT)	2,05	2,13	-3,76
Suécia (SE)	2,77	2,08	33,08
<b>U.E.</b>	<b>3,37</b>	<b>3,32</b>	<b>1,43</b>

Fonte: Observatório do Mercado de Carne-Carne de Bovino-Estatísticas-Comissão Europeia

#### B.3. NOVILHA

(12 meses ≤ idade < 24 meses)

País (Ordenação de origem)	Preço Médio (€/kg Peso Vivo)		Variação (%) Sem 41/Sem 40
	Semana 41	Semana 40	
	11 a 17/10/2021	04 a 10/10/2021	
Bélgica (BE)	2,80	2,80	0,00
Alemanha (DE)	2,60	2,66	-2,26
Irlanda (IE)	2,07	2,10	-1,43
França (FR)	2,63	2,62	0,38
Itália (IT)	2,84	2,83	0,35
Áustria (AT)	1,84	2,02	-8,91
Suécia (SE)	2,30	–	–
<b>U.E.</b>	<b>2,55</b>	<b>2,56</b>	<b>-0,67</b>

Fonte: Observatório do Mercado de Carne-Carne de Bovino-Estatísticas-Comissão Europeia

### C. VITELLO

(Abatido idade < 8 meses)

País (Ordenação de origem)	Preço Médio (€/100 kg Peso Carcaça)		Variação (%) Sem 41/Sem 40
	Semana 41	Semana 40	
	11 a 17/10/2021	04 a 10/10/2021	
Bélgica (BE)	632,75	632,00	0,12
Alemanha (DE)	493,00	486,00	1,44
França (FR)	602,00	595,00	1,18
Itália (IT)	520,88	505,37	3,07
Países Baixos (NL)	492,95	492,95	0,00
Eslovénia (SI)	423,32	–	–
<b>U.E.</b>	<b>541,64</b>	<b>536,42</b>	<b>0,97</b>

Fonte: Observatório do Mercado de Carne-Carne de Bovino-Estatísticas-Comissão Europeia



Newsletter  
BovinosSemana 42  
18 a 24/10/2021COMÉRCIO INTERNACIONAL  
PORTUGAL-MUNDO

Produto	Importação (n.º)		Variação 2021/2020 (%)	Exportação (n.º)		Variação 2021/2020 (%)
	janeiro a ago (*)			janeiro a ago (*)		
	2021	2020		2021	2020	
Espécies domésticas, reprodutores de raça pura (vivas)	197	466	-57,73	1 532	1 815	-15,59
Espécies domésticas, não reprodutores de raça pura (vivas)	864	3 009	-71,29	86 559	72 839	18,84
Outros Animais (vivos)	1 529	11 356	-86,54	1 674	2 399	-30,22
<b>TOTAL: Animais vivos</b>	<b>2 590</b>	<b>14 831</b>	<b>-82,54</b>	<b>89 765</b>	<b>77 053</b>	<b>16,50</b>

Fonte: Comércio Internacional-INE

(\*) Acumulado-(2020: Valores definitivos; 2021: Valores preliminares; atualizados em 11 de outubro de 2021)

Produto	Importação (t)		Variação 2021/2020 (%)	Exportação (t)		Variação 2021/2020 (%)
	janeiro a ago (*)			janeiro a ago (*)		
	2021	2020		2021	2020	
Espécies domésticas, reprodutores de raça pura (vivas)	101,58	207,30	-51,00	887,05	888,09	-0,12
Espécies domésticas, não reprodutores de raça pura (vivas)	277,15	897,20	-69,11	30 244,25	25 003,59	20,96
Outros Animais (vivos)	1 561,03	4 940,51	-68,40	572,00	755,60	-24,30
<b>SubTotal: Animais vivos</b>	<b>1 939,76</b>	<b>6 045,00</b>	<b>-67,91</b>	<b>31 703,29</b>	<b>26 647,28</b>	<b>18,97</b>
Carnes frescas ou refrigeradas	60 685,84	61 117,21	-0,71	9 933,59	8 149,88	21,89
Carnes congeladas	10 175,76	8 882,98	14,55	1 353,30	930,78	45,39
Miudezas frescas ou refrigeradas	652,96	515,63	26,63	51,46	48,46	6,18
Miudezas congeladas	791,35	1 061,04	-25,42	425,37	284,97	49,27
Carnes salgadas/secas/fumadas	26,38	36,28	-27,27	23,25	28,55	-18,57
<b>Sub Total: Carnes</b>	<b>72 332,29</b>	<b>71 613,13</b>	<b>1,00</b>	<b>11 786,96</b>	<b>9 442,65</b>	<b>24,83</b>
<b>TOTAL: Animais vivos+Carnes</b>	<b>74 272,05</b>	<b>77 658,13</b>	<b>-4,36</b>	<b>43 490,25</b>	<b>36 089,93</b>	<b>20,51</b>

Fonte: Comércio Internacional-INE

(\*) Acumulado-(2020: Valores definitivos; 2021: Valores preliminares; atualizados em 11 de outubro de 2021)

Produto	Importação (1000 €)		Variação 2021/2020 (%)	Exportação (1000 €)		Variação 2021/2020 (%)
	janeiro a ago (*)			janeiro a ago (*)		
	2021	2020		2021	2020	
Espécies domésticas, reprodutores de raça pura (vivas)	209,17	796,94	-73,75	1 026,92	1 264,80	-18,81
Espécies domésticas, não reprodutores de raça pura (vivas)	954,87	2 342,88	-59,24	82 454,81	66 116,86	24,71
Outros Animais (vivos)	1 226,16	1 800,22	-31,89	1 288,57	1 719,10	-25,04
<b>SubTotal: Animais vivos</b>	<b>2 390,20</b>	<b>4 940,05</b>	<b>-51,62</b>	<b>84 770,30</b>	<b>69 100,76</b>	<b>22,68</b>
Carnes frescas ou refrigeradas	285 726,44	280 728,11	1,78	33 961,87	24 370,96	39,35
Carnes congeladas	47 051,12	38 740,70	21,45	5 036,77	3 650,07	37,99
Miudezas frescas ou refrigeradas	1 795,55	1 359,73	32,05	114,56	147,75	-22,46
Miudezas congeladas	1 843,24	2 047,66	-9,98	529,34	451,39	17,27
Carnes salgadas/secas/fumadas	229,84	281,41	-18,33	476,01	561,49	-15,22
<b>Sub Total: Carnes</b>	<b>336 646,19</b>	<b>323 157,61</b>	<b>4,17</b>	<b>40 118,55</b>	<b>29 181,65</b>	<b>37,48</b>
<b>TOTAL: Animais vivos+Carnes</b>	<b>339 036,39</b>	<b>328 097,66</b>	<b>3,33</b>	<b>124 888,85</b>	<b>98 282,41</b>	<b>27,07</b>

Fonte: Comércio Internacional-INE

(\*) Acumulado-(2020: Valores definitivos; 2021: Valores preliminares; atualizados em 11 de outubro de 2021)

Para verificar preços de produtos agrícolas consultar:  
[www.gpp.pt/index.php/sima/sistema-de-informacao-de-mercados-agricolas-sima](http://www.gpp.pt/index.php/sima/sistema-de-informacao-de-mercados-agricolas-sima)

O SIMA no Facebook:  
<http://www.facebook.com/SIMA.Portugal>

SISTEMA DE INFORMAÇÃO DE MERCADOS AGRÍCOLAS

Coordenação Central

Direção de Serviços de Estatística

Divisão de Estatística

Gabinete de Planeamento, Políticas e Administração Geral

Praça do Comércio, 1149-010 Lisboa

e-mail: [sima@gpp.pt](mailto:sima@gpp.pt)

tel: 213 234 600