

Newsletter - Ovinos e Caprinos

 SEMANA 40
 30-09 a 06-10-2024

Ovinos

CONJUNTURA SEMANAL - OVINOS

Na semana em análise a evolução em relação à semana anterior das cotações médias nacionais dos borregos analisados foi distinta: decréscimo dos animais de <12 kg (-3 cêntimos / kg), acréscimo dos de >28 kg (+5 cêntimos / kg) e estabilidade dos de >28 kg.

Na Beira Interior a oferta de borrego foi relativamente fraca na área de mercado da Cova da Beira e média em Castelo Branco e na Guarda. A procura foi média na Cova da Beira e na Guarda e relativamente animada em Castelo Branco. Descida de cotações dos borregos de <12 e de 13-21 kg na Guarda (-10 cêntimos / kg).

Na Beira Litoral a oferta de borrego foi muito fraca na área de mercado de Viseu e relativamente fraca em Coimbra. A procura foi muito fraca nas duas áreas, Coimbra e Viseu. Redução de cotações dos borregos de <12 kg em Viseu (-50 cêntimos / kg).

No Alentejo a oferta de borrego foi média em todas as áreas de mercado da região; a procura foi média em Évora, Estremoz, Beja e relativamente animada no Alentejo Norte, Alentejo Litoral e Elvas. Subida de cotações dos borregos de 13-21 kg (+15 a +20 cêntimos / kg) e de >28 kg (+5 a +20 cêntimos / kg) no Alentejo Litoral e em Elvas.

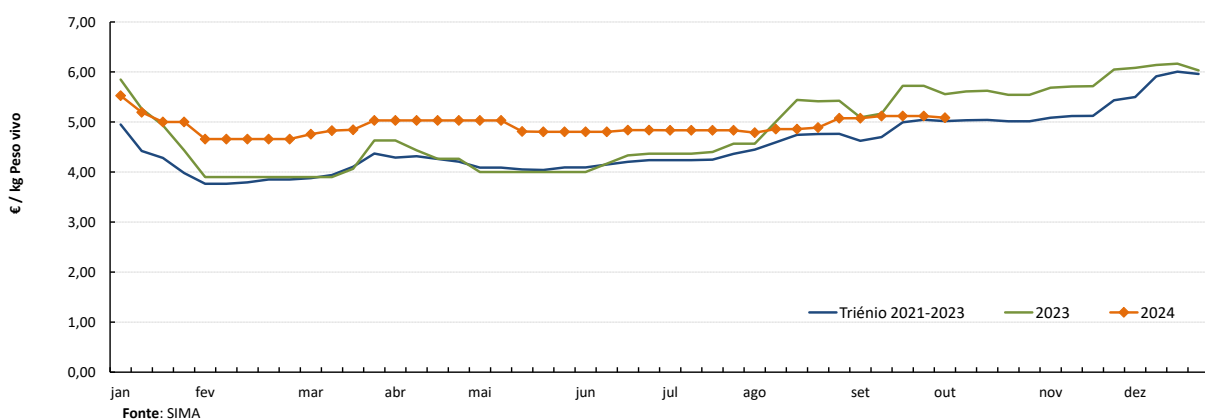
No Ribatejo e Oeste, na área de mercado do Ribatejo, a oferta de borrego foi relativamente abundante e a procura foi média. Estabilidade generalizada de cotações.

Em Trás-os-Montes a oferta de borrego foi relativamente fraca e a procura foi relativamente animada. As cotações dos borregos de <12 kg e de 13-21 kg mantiveram-se estáveis em relação à semana passada nas três áreas de mercado, Alto Tâmega, Terra Fria e Terra Quente.

COTAÇÕES MÉDIAS NACIONAIS - SEMANAIS

PRODUTO	Unidade de Comercialização	Estádio de Comercialização	MÉDIA DA SEMANA	VARIÇÃO PERCENTUAL		
				Semana Anterior	Semana Homóloga do ano anterior	Semana Homóloga do Triénio 2021-2023
Borrego de < 12 kg	€ / kg Peso vivo	Saída Produção	5,09	-0,7	-8,5	1,4
Borrego de 22-28 kg	€ / kg Peso vivo	Saída Produção	4,07	0,0	17,8	21,1
Borrego de > 28 kg	€ / kg Peso vivo	Saída Produção	3,81	1,1	12,0	19,2

Gráficos de cotações mais frequentes

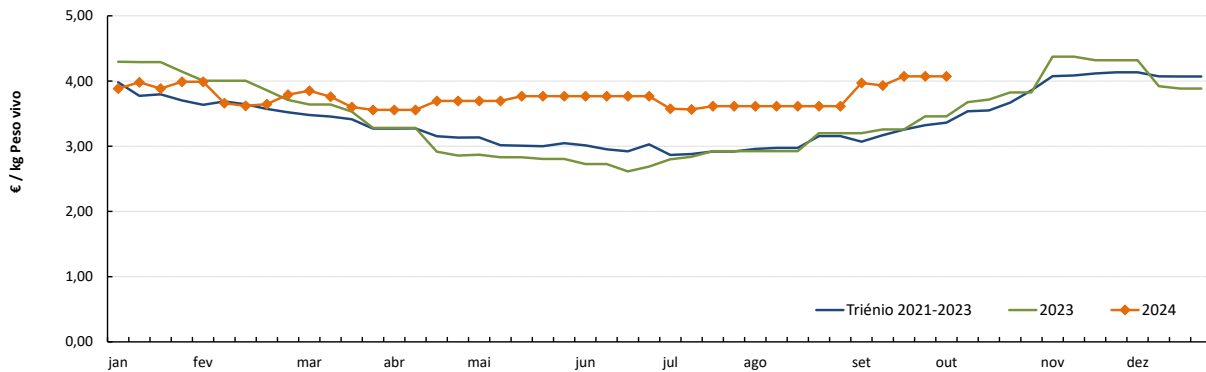
 BORREGO de <12 kg
 Cotação Média Nacional


Ovinos

30-09 a 06-10-2024

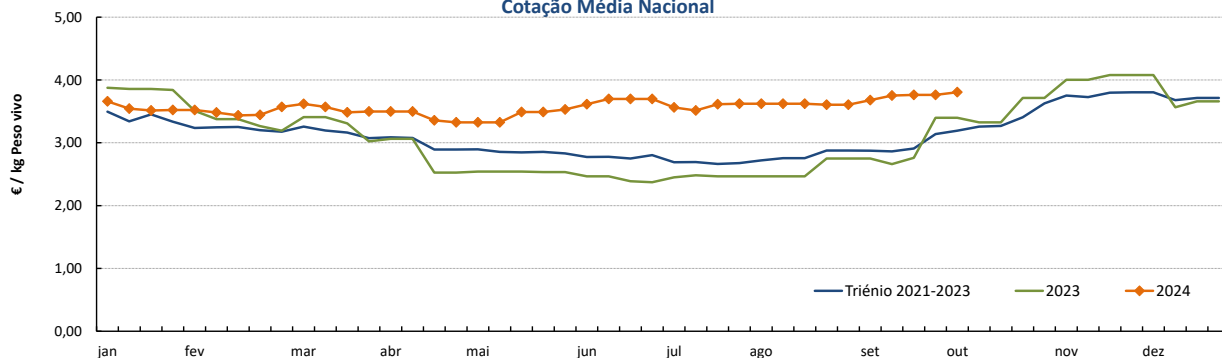
Gráficos de cotações mais frequentes

BORREGO de 22-28 kg
Cotação Média Nacional



Fonte: SIMA

BORREGO de > 28 kg
Cotação Média Nacional



Fonte: SIMA

COTAÇÕES MÉDIAS NACIONAIS - MENSAIS

PRODUTO	Unidade de Comercialização	Estádio de Comercialização	setembro 2024	VARIACÃO PERCENTUAL		
				agosto 2024	setembro 2023	setembro do Triénio 2021-2023
Borrego de < 12 kg	€/ kg Peso vivo	Saída Produção	5,11	4,4	-5,9	5,9
Borrego de 22-28 kg	€/ kg Peso vivo	Saída Produção	4,01	11,0	21,8	25,3
Borrego de > 28 kg	€/ kg Peso vivo	Saída Produção	3,74	3,4	29,3	27,1

Caprinos

30-09 a 06-10-2024

CONJUNTURA - CAPRINOS

Na semana em análise a cotação média dos cabritos de <10 kg registou uma descida em relação à semana anterior nas regiões da Beira Interior (-3 cêntimos / kg) e da Beira Litoral (-50 cêntimos / kg). Estabilidade da cotação média destes animais em Trás-os-Montes.

Na Beira Interior a oferta de cabrito foi fraca na área de mercado da Sertã, relativamente fraca na Cova da Beira e média na Guarda. A procura foi relativamente fraca na Cova da Beira e na Sertã e média na Guarda. Decréscimo de cotações dos cabritos de <10 e de >10 kg na Guarda (-10 cêntimos / kg).

Na Beira Litoral a oferta e a procura de cabrito foram muito fracas nas duas áreas de mercado, Coimbra e Viseu. A procura de cabras de refugio diminuiu, o que é normal para a época. Redução de cotações dos cabritos de <10 kg em Viseu (-1,0 € / kg), que se ficou a dever a uma menor procura.

Em Trás-os-Montes a oferta e a procura de cabrito foram médias. As cotações dos cabritos de <10 kg mantiveram-se estáveis nas três áreas de mercado consideradas, Alto Tâmega, Terra Fria e Terra Quente.

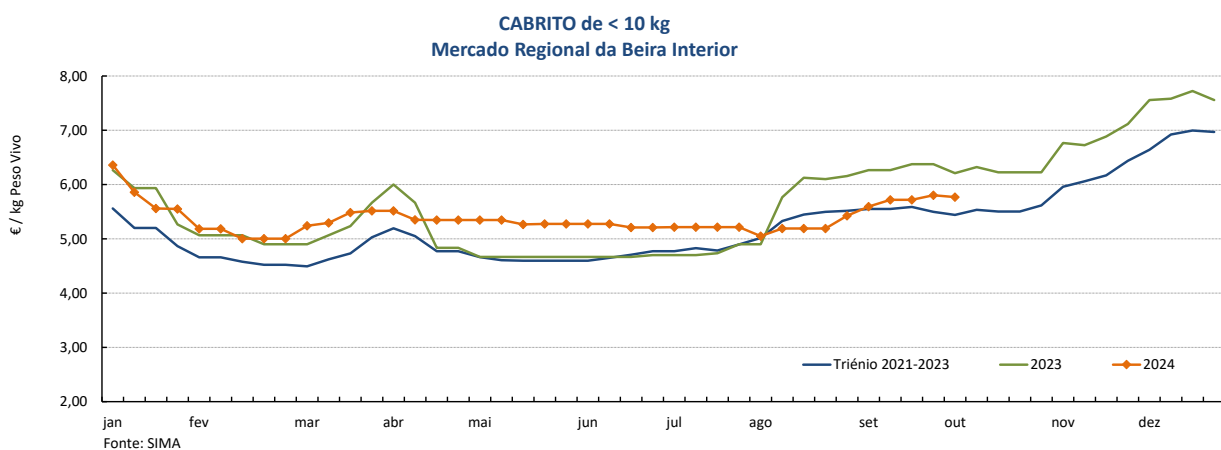
No Alentejo a oferta de cabrito foi relativamente fraca e a procura média nas duas áreas de mercado, Alentejo Norte e Estremoz. As cotações dos cabritos de <10 kg (+25 cêntimos / kg) e de >10 kg (+1,0 a +1,25 € / kg) aumentaram nas duas áreas referidas.

No Ribatejo e Oeste a oferta foi relativamente fraca e a procura muito fraca. Estabilidade de cotações.

COTAÇÕES MÉDIAS REGIONAIS - SEMANAIS

Cabrito < 10 kg	Unidade de Comercialização	Estádio de Comercialização	MÉDIA DA SEMANA	VARIÇÃO PERCENTUAL		
				Semana Anterior	Semana Homóloga do ano anterior	Semana Homóloga do Triénio 2021-2023
Beira Interior	€/ kg Peso vivo	Saída Produção	5,77	-0,6	-7,1	6,0
Beira Litoral	€/ kg Peso vivo	Saída Produção	5,50	-8,3	-12,0	0,0
Trás-os-Montes	€/ kg Peso vivo	Saída Produção	7,83	0,0	30,6	36,2

Gráficos de cotações mais frequentes

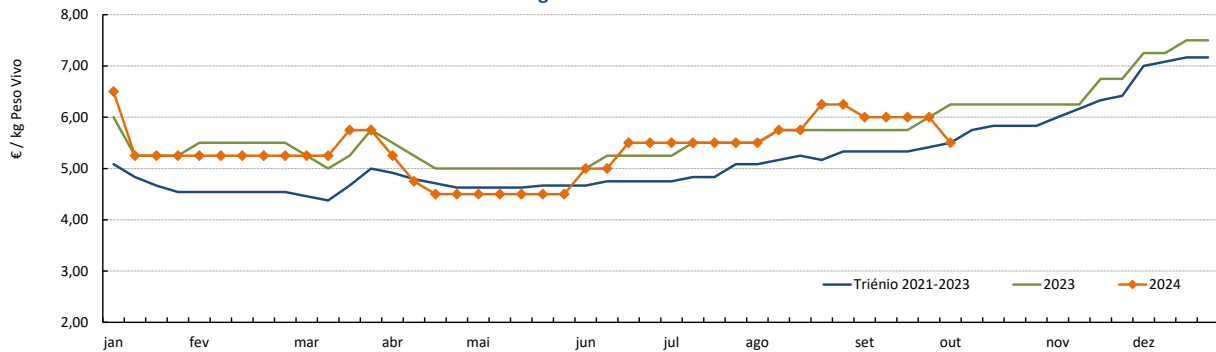


Caprinos

30-09 a 06-10-2024

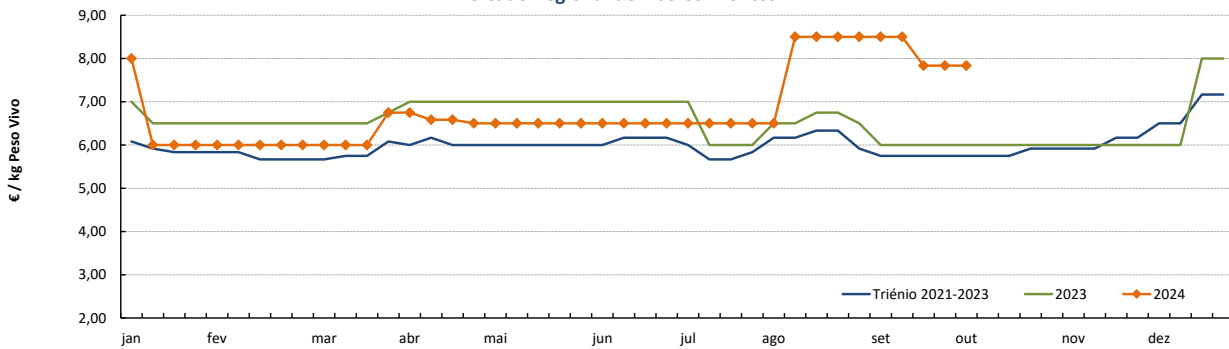
Gráficos de cotações mais frequentes

CABRITO de < 10 kg
Mercado Regional da Beira Litoral



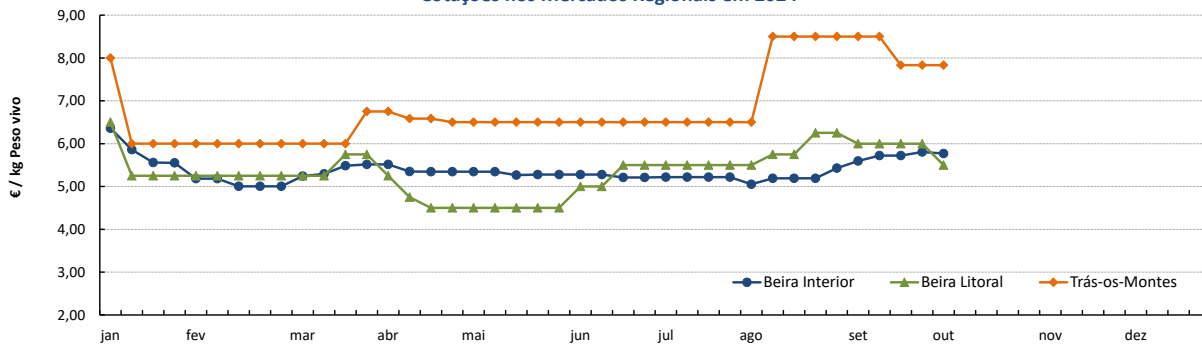
Fonte: SIMA

CABRITO de < 10 kg
Mercado Regional de Trás-os-Montes



Fonte: SIMA

CABRITO de < 10 kg
Cotações nos Mercados Regionais em 2024



Fonte: SIMA

COTAÇÕES MÉDIAS REGIONAIS - MENSAIS

Cabrito < 10 kg	Unidade de Comercialização	Estádio de Comercialização	setembro 2024	VARIÇÃO PERCENTUAL		
				agosto 2024	setembro 2023	setembro Triénio 2021-2023
Beira Interior	€/ kg Peso vivo	Saída Produção	5,71	9,6	-9,7	2,8
Beira Litoral	€/ kg Peso vivo	Saída Produção	6,00	1,7	3,2	12,1
Trás-os-Montes	€/ kg Peso vivo	Saída Produção	8,17	0,8	36,1	42,0

Ovinos

30-09 a 06-10-2024

PREÇOS MÉDIOS DE MERCADO NA UNIÃO EUROPEIA

1. BORREGOS PESADOS

2. BORREGOS LEVES

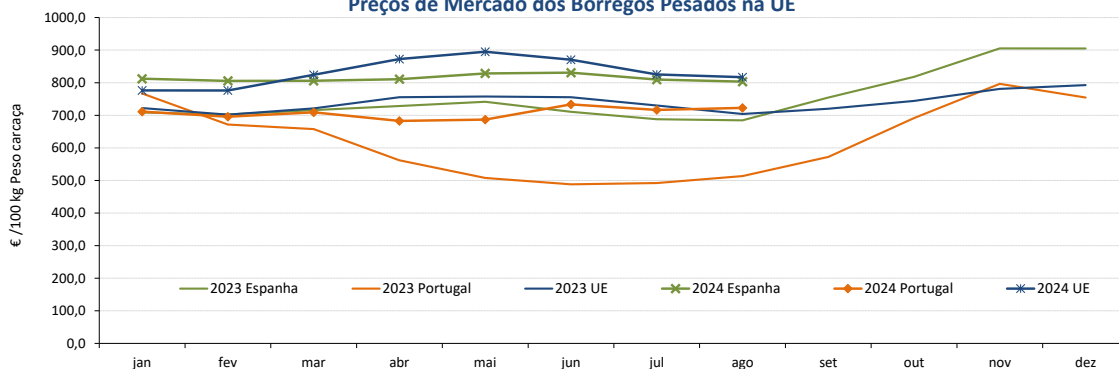
PAÍSES	EUR / 100 kg Peso carcaça		VAR.% Semana anterior	PAÍSES	EUR / 100 kg Peso carcaça		VAR.% Semana anterior
	SEMANA DE 23/09 a 29/09/2024	SEMANA DE 16/09 a 22/09/2024			SEMANA DE 23/09 a 29/09/2024	SEMANA DE 16/09 a 22/09/2024	
Bélgica	0,00	744,60		Bulgária	886,16	681,91	30,0
Bulgária	0,00	0,00		Grécia	0,00	0,00	
Alemanha	865,48	873,71	-0,9	Espanha	943,96	943,26	0,1
Espanha	893,49	891,76	0,2	Croácia	1068,14	1190,12	-10,2
França	958,00	947,00	1,2	Itália	723,00	691,00	4,6
Croácia	1200,50	1205,07	-0,4	Letónia	558,00	581,00	-4,0
Irlanda	0,00	0,00		Hungria	0,00	1079,36	
Itália	700,00	703,00	-0,4	Polónia	0,00	0,00	
Chipre	850,00	846,00	0,5	Portugal	947,26	933,62	1,5
Letónia	596,00	571,00	4,4	Roménia	0,00		
Lituânia	547,56	530,41	3,2	Eslovénia	807,80	793,22	1,8
Hungria	1040,36	1016,42	2,4	Eslováquia	0,00	0,00	
Países Baixos	0,00	0,00		UE27	881,17	875,97	0,6
Áustria	724,00	697,77	3,8				
Polónia	625,18	703,62	-11,1				
Portugal	752,67	752,67	0,0				
Roménia	629,29	654,35	-3,8				
Eslovénia	898,87	794,35	13,2				
Finlândia	600,60	614,30	-2,2				
Suécia	648,04	626,91	3,4				
UE27	851,14	848,34	0,3				

Fonte: Comissão Europeia - Regulamento de Execução (UE) 2017/1185

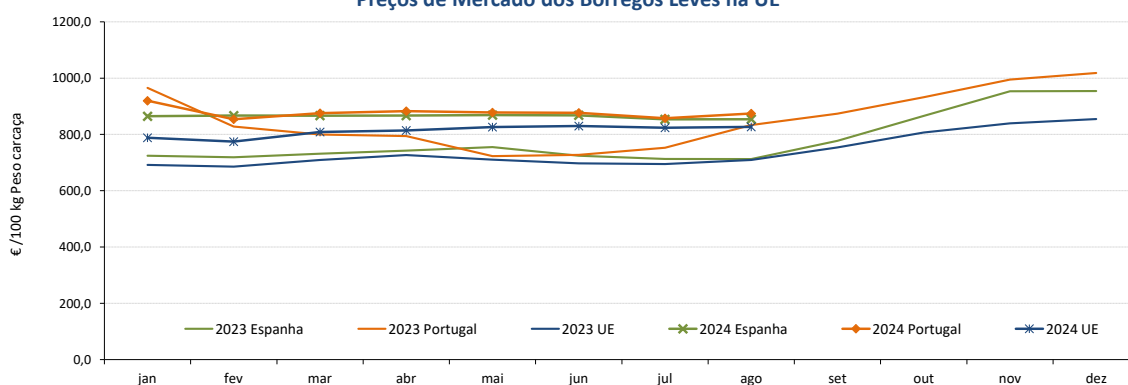
Nota: Os preços da UE resultam da média ponderada dos preços dos Estados membros. Os coeficientes de ponderação refletem a importância da produção do Estado membro nos últimos três anos. Estes coeficientes foram atualizados em 1 de julho de 2024.

Nota: Em março de 2019 Portugal alterou a metodologia de cálculo do preço dos borregos leves (passando a incluir todas as categorias de borregos com peso de carcaça inferior a 13 Kg) e passou a comunicar o preço dos borregos pesados.

Preços de Mercado dos Borregos Pesados na UE



Preços de Mercado dos Borregos Leves na UE



Ovinos e Caprinos

30-09 a 06-10-2024

COMÉRCIO INTERNACIONAL - janeiro a julho

PRODUTO	ENTRADAS		SAÍDAS		Variação 2024/2023 %	
	2024	2023	2024	2023	ENTRADAS	SAÍDAS
Cabeças						
Outros Ovinos Vivos	19 684	42 365	224 600	334 178	-53,5	-32,8
Ovinos Rep.Raça Pura	79	0	2 017	368		448,1
Outros Caprinos Vivos	6 444	9 648	45	0	-33,2	
Caprinos Rep.Raça Pura	5 129	3 726	0	0	37,7	
tonelada						
Carne Ovino Congelada	1 237,9	1 461,3	817,0	109,8	-15,3	644,2
Carne Ovino Fresca/Refrig.	1 626,5	2 335,0	803,1	671,0	-30,3	19,7
Outros Ovinos Vivos	641,4	1 265,3	8 547,3	13 203,7	-49,3	-35,3
Ovinos Rep.Raça Pura	0,8	0,0	77,783	12,0		545,9
Miudezas Ovino/Cap.	16,9	10,1	322,4	227,8	67,6	41,6
Carne Caprino Congelada	381,0	597,4	25,7	21,3	-36,2	20,8
Carne Caprino Fres/Refrig.	462,6	419,8	4,4	6,1	10,2	-28,6
Outros Caprinos Vivos	59,5	73,3	0,7	0,0	-18,9	
Caprinos Rep.Raça Pura	28,8	22,0	0,0	0,0	30,7	
TOTAL - Ovinos	3 523,5	5 071,7	10 567,7	14 224,3	-30,5	-25,7
TOTAL - Caprinos	931,8	1 112,5	30,9	27,4	-16,2	12,4
1 000 €						
Carne Ovino Congelada	8 443,9	11 130,9	5 404,7	793,0	-24,1	581,5
Carne Ovino Fresca/Refrig.	13 200,5	16 614,8	6 583,8	3 187,1	-20,5	106,6
Outros Ovinos Vivos	2 486,7	4 273,3	42 206,7	61 681,6	-41,8	-31,6
Ovinos Rep.Raça Pura	16,4	0,0	216,067	34,2		532,5
Miudezas Ovino/Cap.	77,7	17,9	663,7	398,7	334,1	66,5
Carne Caprino Congelada	3 175,9	4 930,8	250,1	195,3	-35,6	28,1
Carne Caprino Fres/Refrig.	4 151,0	3 712,1	24,1	31,7	11,8	-23,9
Outros Caprinos Vivos	368,8	519,6	2,3	0,0	-29,0	
Caprinos Rep.Raça Pura	256,9	202,5	0,0	0,0	26,9	
TOTAL - Ovinos	24 225,2	32 036,9	55 074,9	66 094,6	-24,4	-16,7
TOTAL - Caprinos	7 952,5	9 364,9	276,6	227,0	-15,1	21,9

FONTE: INE (2024 - dados preliminares)

Ovinos e Caprinos

30-09 a 06-10-2024

ÍNDICE DE PREÇOS DE PRODUTOS AGRÍCOLAS NO PRODUTOR (Base 2020)

(Continente)

	agosto 2024	julho 2024	agosto 2023	Var. % Mês anterior	Var. % Mês homólogo ano anterior
Ovinos e Caprinos	138,15	135,29	113,52	2,1	21,7

FONTE: INE

ÍNDICE HARMONIZADO DE PREÇOS NO CONSUMIDOR (Base 2015)

(Portugal)

	agosto 2024	julho 2024	agosto 2023	Var. % Mês anterior	Var. % Mês homólogo ano anterior
Carne de Ovino e Caprino	132,57	132,18	128,03	0,3	3,5

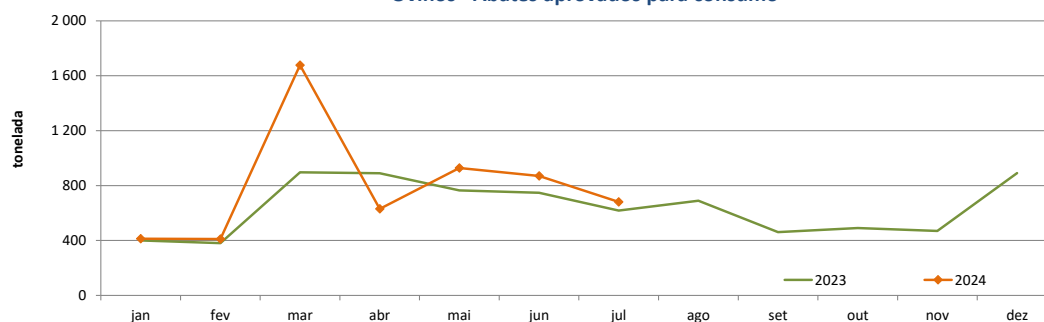
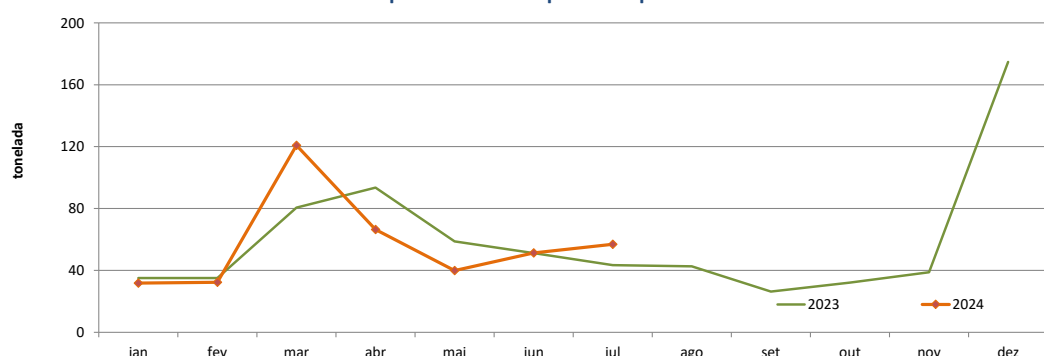
Fonte: Eurostat

ABATES APROVADOS PARA CONSUMO - janeiro a julho

(Portugal)

	Cabeças		tonelada		Var. período homólogo ano anterior (%)	
	2024	2023	2024	2023	Cabeças	tonelada
Borregos de <10 Kg	94 074	96 838	631,7	658,7	-2,9	-4,1
Borregos de >10 Kg	255 496	208 364	3 837,7	2 954,8	22,6	29,9
Adultos	47 606	48 026	1 140,6	1 084,6	-0,9	5,2
TOTAL - Ovinos	397 176	353 228	5 610,0	4 698,1	12,4	19,4
Cabritos	40 070	46 766	234,3	266,9	-14,3	-12,2
Adultos	10 056	7 711	165,3	130,7	30,4	26,4
TOTAL - Caprinos	50 126	54 477	399,5	397,6	-8,0	0,5

FONTE: INE (dados provisórios)

Ovinos - Abates aprovados para consumo

Caprinos - Abates aprovados para consumo


O conhecimento do mercado é a chave do sucesso!


 O SIMA disponibiliza informação essencial para os empresários agrícolas e outros agentes tomarem as melhores decisões. Para consulta de preços de produtos agrícolas consultar o site: regsim.gpp.pt/regsim/consulta/
Coordenação Central
 Gabinete de Planeamento, Políticas e Administração Geral
 Direção de Serviços de Estatística
 Divisão de Estatística

tel: 213 234 600

SISTEMA DE INFORMAÇÃO DE MERCADOS AGRÍCOLAS
 Praça do Comércio, 1149-010 Lisboa

 e-mail: sima@gpp.pt

 As Newsletters do SIMA podem também ser consultadas no facebook em: <https://www.facebook.com/SIMA.Portugal>